



ÅRSREGNSKAPET FOR REGNSKAPSÅRET 2024 - GENERELL INFORMASJON

Enheten

Organisasjonsnummer:	975 955 737
Organisasjonsform:	Aksjeselskap
Foretaksnavn:	JERNIA DETALJ AS
Forretningsadresse:	Kveldroveien 19 1407 VINTERBRO

Regnskapsår

Årsregnskapets periode:	01.01.2024 - 31.12.2024
-------------------------	-------------------------

Konsern

Morselskap i konsern:	Nei
-----------------------	-----

Regnskapsregler

Regler for små foretak benyttet:	Nei
Benyttet ved utarbeidelsen av årsregnskapet til selskapet:	Regnskapslovens alminnelige regler

Årsregnskapet fastsatt av kompetent organ

Bekreftet av representant for selskapet:	Ragnhild Brita Smith-Sivertsen
Dato for fastsettelse av årsregnskapet:	30.06.2025

Grunnlag for avgivelse

År 2024: Årsregnskapet er elektronisk innlevert
År 2023: Tall er hentet fra elektronisk innlevert årsregnskap fra 2024

Det er ikke krav til at årsregnskapet m.v. som sendes til Regnskapsregisteret er undertegnet. Kontrollen på at dette er utført ligger hos revisor/enhetens øverste organ. Sikkerheten ivaretas ved at innsender har rolle/rettighet for innsending av årsregnskapet via Altinn, og ved at det bekreftes at årsregnskapet er fastsatt av kompetent organ.

Brønnøysundregistrene, 27.07.2025



Resultatregnskap

Beløp i: NOK	Note	2024	2023
RESULTATREGNSKAP			
Inntekter			
Salgsinntekt	2	965 681 000	925 614 000
Annen driftsinntekt		3 410 000	3 423 000
Sum inntekter		969 091 000	929 037 000
Kostnader			
Varekostnad	3	569 784 000	558 827 000
Lønnskostnad	4	181 358 000	174 386 000
Avskrivning av driftsmidler og immaterielle eiendeler	5, 6	10 636 000	13 796 000
Annen driftskostnad	3, 4	219 128 000	211 773 000
Sum kostnader		980 905 000	958 782 000
Driftsresultat		-11 814 000	-29 745 000
Finansinntekter og finanskostnader			
Annen finansinntekt		1 000	27 000
Sum finansinntekter		1 000	27 000
Rentekostnad til foretak i samme konsern		8 166 000	6 256 000
Annen rentekostnad		8 000	26 000
Annen finanskostnad		2 812 000	2 856 000
Sum finanskostnader		10 985 000	9 138 000
Netto finans		-10 985 000	-9 111 000
Resultat før skattekostnad		-22 799 000	-38 856 000
Skattekostnad på resultat	7	65 000	-8 546 000
Årsresultat		-22 864 000	-30 310 000
Årsresultat etter minoritetsinteresser		-22 864 000	-30 310 000
Totalresultat		-22 864 000	-30 310 000
Overføringer og disponeringer			



Resultatregnskap

Beløp i: NOK	Note	2024	2023
Overført fra annen egenkapital		-22 864 000	-30 310 000
Sum overføringer og disponeringer	8	-22 864 000	-30 310 000



Balanse

Beløp i: NOK	Note	2024	2023
BALANSE - EIENDELER			
Anleggsmidler			
Immaterielle eiendeler			
Utvikling	5		
Konsesjoner, patenter o.l.	5		
Utsatt skattefordel	7	42 607 000	42 672 000
Goodwill	5	885 000	
Sum immaterielle eiendeler		43 492 000	42 672 000
Varige driftsmidler			
Tomter, bygninger o.a. fast eiendom	6		
Maskiner og anlegg	6, 9	10 386 000	9 618 000
Driftsløsøre, inventar o.a. utstyr	6, 9	10 973 000	12 692 000
Sum varige driftsmidler		21 359 000	22 310 000
Finansielle anleggsmidler			
Investering i datterselskap	10		
Investering i annet foretak i samme konsern	10		
Lån til foretak i samme konsern	11		
Investeringer i tilknyttet selskap	10	1 745 000	1 745 000
Lån til tilknyttet selskap og felles kontrollert virksomhet	11		
Sum finansielle anleggsmidler		1 745 000	1 745 000
Sum anleggsmidler		66 596 000	66 727 000
Omløpsmidler			
Varer			
Lager av varer og annen beholdning	9	239 242 000	227 060 000
Sum varer		239 242 000	227 060 000
Fordringer			
Kundefordringer	9	1 286 000	1 843 000
Andre kortsiktige fordringer		9 091 000	9 163 000
Konsernfordringer	11		
Sum fordringer		10 377 000	11 006 000



Balanse

Beløp i: NOK	Note	2024	2023
Bankinnskudd, kontanter og lignende			
Bankinnskudd, kontanter o.l.	12	897 000	894 000
Sum bankinnskudd, kontanter og lignende		897 000	894 000
Sum omløpsmidler		250 516 000	238 961 000
SUM EIENDELER		317 111 000	305 688 000
BALANSE - EGENKAPITAL OG GJELD			
Egenkapital			
Innskutt egenkapital			
Aksjekapital	13	10 000 000	10 000 000
Annen innskutt egenkapital		32 512 000	32 512 000
Sum innskutt egenkapital		42 512 000	42 512 000
Opptjent egenkapital			
Annen egenkapital		51 819 000	74 683 000
Sum opptjent egenkapital		51 819 000	74 683 000
Sum egenkapital	8	94 331 000	117 195 000
Gjeld			
Langsiktig gjeld			
Utsatt skatt	7		
Annen langsiktig gjeld			
Langsiktig konserngjeld	11		
Sum langsiktig gjeld		0	0
Kortsiktig gjeld			
Leverandørgjeld	11	26 149 000	14 066 000
Betalbar skatt	7		
Skyldig offentlige avgifter		10 446 000	10 007 000
Kortsiktig konserngjeld	11	153 461 000	136 441 000
Annen kortsiktig gjeld		32 725 000	27 979 000
Sum kortsiktig gjeld		222 780 000	188 493 000



Balanse

Beløp i: NOK	Note	2024	2023
Sum gjeld		222 780 000	188 493 000
SUM EGENKAPITAL OG GJELD		317 111 000	305 688 000
POSTER UTENOM BALANSEN			
Garantistillelser	9		
Pantstillelser	9		



Årsregnskap 2024 Jernia Detalj AS

Org.nr.: 975 955 737



Resultatregnskap

Jernia Detalj AS

Beløp i 1000 kroner	Note	2024	2023
Driftsinntekter og driftskostnader			
Salgsinntekt	2	965 681	925 614
Annen driftsinntekt		3 410	3 423
Sum driftsinntekter		969 091	929 037
Varekostnad	3	569 784	558 827
Lønnskostnad	4	181 358	174 386
Avskrivning av driftsmidler og immaterielle eiendeler	5, 6	10 636	13 796
Annen driftskostnad	3, 4	219 128	211 773
Sum driftskostnader		980 905	958 782
Driftsresultat		-11 814	-29 745
Finansinntekter og finanskostnader			
Annen finansinntekt		1	27
Rentekostnad til foretak i samme konsern		8 166	6 256
Annen rentekostnad		8	26
Annen finanskostnad		2 812	2 856
Resultat av finansposter		-10 985	-9 111
Resultat før skattekostnad		-22 799	-38 856
Skattekostnad på resultat	7	65	-8 546
Årsresultat		-22 864	-30 310
Overføringer			
Overført fra annen egenkapital		22 864	30 310
Sum overføringer	8	-22 864	-30 310



Balanse Jernia Detalj AS

Beløp i 1000 kroner	Note	2024	2023
Eiendeler			
Anleggsmidler			
<i>Immaterielle eiendeler</i>			
Utsatt skattefordel	7	42 607	42 672
Goodwill	5	885	0
Sum immaterielle eiendeler		43 492	42 672
<i>Varige driftsmidler</i>			
Maskiner og anlegg	6, 9	10 386	9 618
Driftsløsøre, inventar o.a. utstyr	6, 9	10 973	12 692
Sum varige driftsmidler		21 359	22 310
<i>Finansielle anleggsmidler</i>			
Investeringer i tilknyttet selskap	10	1 745	1 745
Sum finansielle anleggsmidler		1 745	1 745
Sum anleggsmidler		66 596	66 727
Omløpsmidler			
<i>Varer</i>			
Lager av varer og annen beholdning	9	239 242	227 060
Sum varer		239 242	227 060
<i>Fordringer</i>			
Kundefordringer	9	1 286	1 843
Andre kortsiktige fordringer		9 091	9 163
Sum fordringer		10 377	11 006
<i>Bankinnskudd, kontanter o.l</i>			
Bankinnskudd, kontanter o.l.	12	897	894
Sum bankinnskudd, kontanter o.l		897	894
Sum omløpsmidler		250 516	238 961
Sum eiendeler		317 111	305 688

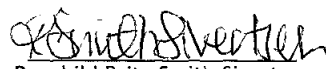



Balanse
Jernia Detalj AS

Beløp i 1000 kroner	Note	2024	2023
Egenkapital og gjeld			
Egenkapital			
<i>Innskutt egenkapital</i>			
Aksjekapital	13	10 000	10 000
Annen innskutt egenkapital		32 512	32 512
Sum innskutt egenkapital		42 512	42 512
<i>Opptjent egenkapital</i>			
Annen egenkapital		51 819	74 683
Sum opptjent egenkapital		51 819	74 683
Sum egenkapital	8	94 331	117 195
Gjeld			
<i>Kortsiktig gjeld</i>			
Leverandørgjeld		13 925	14 066
Leverandørgjeld til selskap i samme konsern	11	12 223	0
Skyldig offentlige avgifter		10 446	10 007
Kortsiktig konserngjeld	11	153 461	136 441
Annen kortsiktig gjeld		32 725	27 979
Sum kortsiktig gjeld		222 780	188 493
Sum gjeld		222 780	188 493
Sum egenkapital og gjeld		317 111	305 688

Ås, 19.03.2025
Styret i Jernia Detalj AS


Kjetil Wisløff
styreleder


Ragnhild Brita Smith-Sivertsen
styremedlem


Yebjørn Torsetnes
styremedlem/daglig leder



Kontantstrømpoppstilling

Jernia Detalj AS

Beløp i 1000 kroner	Note	2024	2023
Kontantstrømmer fra operasjonelle aktiviteter			
Resultat før skattekostnad		-22 799	-38 856
Tap/gevinst ved salg av anleggsmidler		-10	-10
Ordinære avskrivninger		10 636	13 796
Endring i varelager		-12 181	9 834
Endring i kundefordringer		556	-305
Endring i leverandørgjeld		12 083	654
Endring i andre tidsavgrensningsposter		22 277	17 511
Netto kontantstrøm fra operasjonelle aktiviteter		10 562	2 625
Kontantstrømmer fra investeringsaktiviteter			
Innbetalinger ved salg av varige driftsmidler		10	10
Utbetalinger ved kjøp av varige driftsmidler		-10 570	-2 667
Netto kontantstrøm fra investeringsaktiviteter		-10 560	-2 657
Kontantstrømmer fra finansieringsaktiviteter			
Netto endring i kontanter og kontantekvivalenter		3	-32
Beh. av kont. og kontantekvivalenter ved per. begynnelse		894	926
Beh. av kont. og kontantekvivalenter ved per. slutt		897	894



Jernia Detalj AS - Noter til årsregnskapet 2024

Beløp i 1000 kroner

Årsregnskapet er satt opp i samsvar med regnskapsloven og god regnskapsskikk i Norge.

Salgsinntekter

Inntektsføring ved salg av varer skjer ved leveringstidspunktet.

Goodwill/andre immaterielle verdier

Goodwill og andre immaterielle eiendeler er i hovedsak knyttet til kjøp av merkenavn og kunderelasjoner. Disse verdiene er oppstått i forbindelse med oppkjøp o.l. og aktiveres i balansen når vilkår for aktivering er oppfylt. Goodwill og andre immaterielle eiendeler avskrives årlig basert på beste estimat for forventet, utnyttbar levetid og fremtidige merinntekter. Merkenavn anses å ha ubestemt økonomisk levetid, og avskrives dermed ikke. Dette forutsetter estimering av bruksverdien av de kontantstrømgenererende enheter som de andre immaterielle eiendelene er knyttet til. Goodwill og andre immaterielle verdier avskrives lineært over den økonomiske levetid opp til antatt maksimum 15 år. Den balanseførte verdi på goodwill og andre immaterielle verdier blir vurdert nedskrevet ved indikasjoner på verdifall.

Pensjoner

En pensjonsordning hvor konsernet har en forpliktelse til å yte en spesifisert ytelse fremover i tid er vurdert som en ytelsesbasert ordning. For slike ordninger skal det i utgangspunktet beregnes en fremtidig forpliktelse og kostnaden periodiseres over opptjeningstiden.

Ordninger hvor selskapet kun er forpliktet til å yte et spesifisert beløp klassifiseres som en innskuddsbasert ordning. Forpliktelser til å yte innskudd til innskuddsbaserte pensjonsordninger resultatføres når de påløper.

Leieavtaler

Leieavtaler hvor utleier beholder det vesentlige av økonomisk risiko og kontroll knyttet til en eiendel klassifiseres som operasjonelle leieavtaler. Leiebeløpet på disse avtalene kostnadsføres lineært i resultatregnskapet over leieperioden. Konsernet har kun ordinære husleieavtaler både for kontor, lager og alle butikker. Leasingavtaler for biler og driftsmidler er operasjonell leasing.

Klassifisering

Eiendeler bestemt til varig eie eller bruk, samt fordringer med forfall senere enn ett år fra regnskapsårets utløp, er oppført som anleggsmidler. Øvrige eiendeler er klassifisert som omløpsmidler.

Gjeld med forfall senere enn ett år etter regnskapsårets utløp er oppført som langsiktig gjeld. Øvrig gjeld er klassifisert som kortsiktig.

Morselskapet viser total bankbeholdning i konsernkontosystemet, mens døtrenes andel i konsernkontosystemet vises som mellomværende. Renteinntekter og kostnader knyttet til disse posisjonene oppføres i datterselskapene som konsernmellomværender.

Funksjonell valuta og presentasjonsvaluta

Selskapets presentasjonsvaluta er NOK.

Utenlandsk valuta

Transaksjoner i utenlandsk valuta omregnes til kursen på transaksjonstidspunktet. Pengeposter i utenlandsk valuta omregnes til norske kroner ved å benytte balansedagens kurs. Ikke-pengeposter som måles til historisk kurs uttrykt i utenlandsk valuta, omregnes til norske kroner ved å benytte valutakursen på transaksjonstidspunktet. Valutakursendringer resultatføres løpende i regnskapsperioden.

Kortsiktige- og langsiktige plasseringer

Aksjer klassifisert som omløpsmidler vurderes til laveste av kostpris og virkelig verdi (markedsverdi) på balansedagen. Netto urealisert kurstap kostnadsføres under finansielle poster, mens netto urealisert kursgevinst inntektsføres innenfor tidligere kostnadsførte tap.

Aksjer og andeler klassifisert som anleggsmidler og som ikke er vurdert som tilknyttede selskap eller felleskontrollert virksomhet, er strategiske investeringer hvor konsernet ikke har betydelig innflytelse. Disse postene vurderes individuelt til kostpris, eventuelt virkelig verdi når verdinedgangen ikke er av forbigående art.

Varelager

Lager av innkjøpte varer er verdsatt til laveste av gjennomsnittlig anskaffelseskost etter FIFO-prinsippet og salgsverdi fratrukket salgskostnader. Det foretas nedskrivning for påregnelig ukurans. Varelageret består i all hovedsak av innkjøpte handelsvarer beregnet for videresalg.



Kundefordringer og andre fordringer

Kundefordringer og andre fordringer er vurdert til pålydende med fradrag for påregnelig tap. Avsetning til tap gjøres på grunnlag av individuelle vurderinger av de enkelte fordringene.

Varige driftsmidler / avskrivninger

Aktivering omfatter kostnader som gir en vesentlig oppgradering/forbedring av driftsmidlene. Varige driftsmidler er i balansen oppført til kostpris med fradrag av ordinære avskrivninger. For ordinære avskrivninger er det brukt både lineære- og saldoavskrivninger. Hvor avskrivninger er beregnet ut fra en økonomisk / teknisk levetid på driftsmiddelet. Ordinære avskrivninger er belastet årets driftskostnader. Påkostninger/innredning av leide lokaler kostnadsføres over gjenværende leieperiode og/eller forventet brukstid.

Gevinst eventuelt tap ved avgang av varige driftsmidler er klassifisert som ordinær driftsinntekt / driftskostnad i resultatregnskapet.

Nedskrivning av varige driftsmidler

I tilfeller der gjenvinnbart beløp (høyeste av bruksverdi og salgsverdi) av anleggsmidler er lavere enn bokført verdi foretas nedskrivning til gjenvinnbart beløp. Nedskrivningen reverseres dersom grunnlaget for nedskrivningen ikke lenger er til stede.

Avsetning for service- og garantiforpliktelser

Avsetning for service- og garantiforpliktelser dekker fremtidige garantiforpliktelser og andre lovpålagte forpliktelser i tilknytning til solgte varer. Avsetningen representerer beste estimat, basert på historiske data og fremtidige forventninger.

Utsatt skatt / utsatt skattefordeler

Utsatt skatt er beregnet med gjeldende skattesats på grunnlag av de midlertidige forskjeller som eksisterer ved utgangen av regnskapsåret mellom regnskapsmessige og skattemessige verdier, og skattemessig underskudd til fremføring. Negative midlertidige forskjeller og positive midlertidige forskjeller som reverserer i samme periode er utlignet og nettoført. Netto utsatt skattefordel balanseføres i den grad det er sannsynlig at fordelene kan utnyttes.

Transaksjoner med nærstående parter

Innen konsernet er det salg/kjøp av varer mellom konsernselskaper. Videre yter morselskapet tjenester innenfor IT, regnskap og administrasjon til flere av datterselskapene, samt at flere av datterselskapene har lån fra morselskapet. Varesalg og administrative og finansielle tjenester faktureres/belastes til markedsmessige betingelser.

Forutsetning om fortsatt drift

Årsregnskapet er satt opp under forutsetning om fortsatt drift.

Kontantstrømpoppstilling

Selskapet anvender den indirekte metode for kontantstrømpoppstilling.



Note 2 Salgsinntekter

All omsetning er innenlands og fordelt på hele landet.

Note 3 Transaksjoner med nærstående parter

Ytelser til ledende ansatte er omtalt i note 4, og mellomværende med konsernselskaper er omtalt i note 11.

Selskapets transaksjoner med nærstående parter	2024	2023
Kjøp av varer:		
Morselskap	566 627	569 569
Kjøp av tjenester		
Morselskap(sentralisert tjenesteyting)	60 549	57 296
Sum kjøp av varer og tjenester	627 176	626 865

Note 4 Lønnskostnader, antall ansatte, godtgjørelser, lån til ansatte m

Lønnskostnader	2024	2023
Lønninger	154 733	148 097
Arbeidsgiveravgift	21 952	21 310
Pensjonskostnader	3 539	3 440
Andre ytelser	1 133	1 539
Sum	181 358	174 386

Gjennomsnittlig antall årsverk sysselsatt i regnskapsåret 282 277
Selskapet har samme daglige leder som morselskapet Jernia AS. Samlet lønn og godtgjørelse til daglig leder for 2024 utgjør kr 2 950 000. Daglig leder har rett til tolv måneders etterlønn utover ordinær oppsigelsestid.

OTP

Selskapet er pliktig til å ha tjenstepensjonsordning etter lov om obligatorisk tjenstepensjon. Selskapets pensjonsordninger tilfredsstiller kravene i denne lov.

Revisor

Kostnadsført honorar til revisor for 2024 utgjør tno 498 eksl.mva.

Lovpålagt revisjon	498
Teknisk bistand med årsregnskap og ligningspapirer	0
Sum honorar til revisor	498



Note 5 Immaterielle eiendeler

	Goodwill	Totalt
Anskaffelseskost 01.01	2 883	2 883
Tilgang	900	900
Avgang	0	0
Anskaffelseskost 31.12	3 783	3 783
Akk. av-/nedskrivninger 31.12	-2 898	-2 898
Balanseført verdi 31.12	885	885
Årets avskrivning, nedskrivning og reversering	15	15
Økonomisk levetid	5 år	

Note 6 Varige driftsmidler

	Oppgradering lokaler	Driftsløsøre, inventar o.a utstyr	Totalt
Anskaffelseskost 01.01	86 022	116 128	202 149
Tilgang	5 372	4 298	9 670
Avgang	-3 351	-1 160	-4 511
Anskaffelseskost 31.12	88 042	119 265	207 308
Akk. av-/nedskrivninger 31.12	-77 657	-108 292	-185 949
Balanseført verdi 31.12	10 386	10 973	21 359
Årets avskrivning, nedskrivning og reversering	4 604	6 017	10 621
Økonomisk levetid	7 år	3-5 år	



Note 7 Skatt

	2024	2023
Årets skattekostnad		
Resultatført skatt på resultat:		
Betalbar skatt	0	0
Endring i utsatt skattefordel	65	-8 546
Skattekostnad resultat	65	-8 546
Skattepliktig inntekt:		
Resultat før skatt	-22 799	-38 856
Permanente forskjeller	6	9
Endring i midlertidige forskjeller	-296	9 899
Skattepliktig inntekt	-23 089	-28 948
Betalbar skatt i balansen:		
Betalbar skatt på årets resultat	0	0
Sum betalbar skatt i balansen	0	0
Beregning av effektiv skattesats		
Resultat før skatt	-22 799	-38 856
Beregnet skatt av resultat før skatt	-5 016	-8 548
Skatteeffekt av permanente forskjeller	1	2
Sum	-5 014	-8 546
Effektiv skattesats	22,0 %	22,0 %

Skatteeffekten av midlertidige forskjeller og underskudd til fremføring som har gitt opphav til utsatt skatt og utsatte skattefordeler, spesifisert på typer av midlertidige forskjeller

	2024	2023	Endring
Varige driftsmidler	-11 165	-11 209	-43
Varebeholdning	-16 528	-16 829	-301
Fordringer	-245	-245	0
Gevinst - og tapskonto	196	245	49
Sum	-27 743	-28 039	-296
Akkumulert fremførbart underskudd	-189 013	-165 924	23 089
Inngår ikke i beregningen av utsatt skatt	23 089	0	-23 089
Grunnlag for utsatt skattefordel	-193 667	-193 962	-296
Utsatt skattefordel (22 %)	-42 607	-42 672	-65

Note 8 Egenkapital

	Aksjekapital	Annen innskutt egenkapital	Annen egenkapital	Sum egenkapital
Pr. 01.01	10 000	32 512	74 683	117 195
Årets resultat			-22 864	-22 864
Pr 31.12	10 000	32 512	51 819	94 331



Note 9 Pantstillelser og garantier

Det er avgitt bankgarantier for skattetrekk med totalt MNOK 11. Garantien gjelder Jernia AS og norske datterselskap med skattetreksansvar. Det foreligger ikke bundne bankinnskudd pr.31.12.2024

	31.12.2024	31.12.2023
Pantsikret gjeld, pantstillelser og garantier		
Korsiktig gjeld konsern*	93 814	93 498
Sum	93 814	93 498
*Konsernkontoordning		
Regnskapsført verdi av pantsikrede eiendeler		
Driftstilbehør	21 359	22 310
Varelager	239 242	227 060
Kundefordringer	1 286	1 843
Sum	261 887	251 213

Note 10 Investering i datterselskap, tilknyttet selskap og felleskontrollert virksomhet

Selskap	Forretningskontor	Eier/Stemmeandel	Årets resultat	EK pr. 31.12
Torjesen Jernvare AS	Kristiansand	40 %	17	2 395

Note 11 Mellomværende med selskap i samme konsern

Gjeld	2024	2023
Konsernkontoordning	93 814	93 498
Leverandørgjeld konsern	12 223	0
Annen kortsiktig gjeld	59 647	42 942
Sum	165 685	136 441

Note 12 Bankinnskudd

Selskapet har ikke bundne midler per årsslutt.

Note 13 Aksjonærer

Aksjekapitalen i Jernia Detalj AS pr. 31.12 består av:

	Antall	Pålydende	Bokført
Ordinære aksjer	10	1	10 000
Sum	10	1	10 000

Eierstruktur

De største aksjonærene i % pr. 31.12 var:

	Ordinære	Eierandel	Stemmeandel
Jernia AS	10	100%	100%

Canica AS har forretningskontor i Karenlyst Allè 4, 0278 Oslo, hvor en kan få utlevert konsernregnskap der selskapet inngår.



🔗 Admincontrol

List of Signatures Page 1/1

Årsberetning Jernia Detalj AS 2024.pdf

Name	Method	Signed at
Torsetnes, Vebjørn	BANKID	2025-04-01 22:12 GMT+02
Smith-Sivertsen, Ragnh B	BANKID	2025-03-26 14:45 GMT+01
Wisløff, Kjetil	BANKID	2025-03-21 07:29 GMT+01



This file is sealed with a digital signature. The seal is a guarantee for the authenticity of the document.

External reference: FD86E735AD6247F3911D4E350734199F



Årsberetning 2024 – Jernia Detalj AS

Virksomhetens art og tilholdssted

Jernia Detalj AS er et heleid datterselskap av Jernia AS, og har som formål å eie og drive detaljhandelsvirksomhet tilknyttet Jerniakjeden. Selskapet består ved årsskiftet av 83 butikker fordelt over hele landet. Det ble stengt 2 butikker og åpnet 3 nye i 2024. Selskapets hovedkontor ligger på Vinterbro i Ås kommune.

Fortsatt drift

I samsvar med regnskapsloven § 3-3a bekreftes det at forutsetningene om fortsatt drift er til stede. Til grunn for antagelsen ligger selskapets økonomiske resultater de siste årene, budsjett for 2025 og selskapets langsiktige prognoser for årene fremover. I 2024 økte omsetningen i forhold til 2023 som følge av igangsatte strategiske forbedringstiltak og økt etterspørsel i markedet etter varer i hus og hjem kategorien.

I tillegg har selskapet iverksatt kostnadsbesparende tiltak for å styrke lønnsomheten og sikre en mer effektiv drift. Blant annet er bemanningen i butikk justert der det har vært hensiktsmessig for å optimalisere driften, samt avvikling av to ulønnsomme butikker.

Selskapets drift i tiden fremover vil også påvirkes av høye energipriser og høyere husleier/felleskostnader og et forventet høyt lønnsoppgjør. Tiltak for å begrense resultateffekten iverksettes løpende. Til tross for usikkerheten i markedet knyttet til krig, høyt rentenivå og økte priser forventer selskapet en positiv utvikling i 2025, med forbedret resultat.

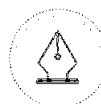
Fremtidig utvikling

Selskapets virksomhet preges i stadig høyere grad av økt konkurranse. Bransjegliding og inntreden av internasjonale aktører har påvirket det norske markedet, og kundereisen blir stadig mer digital. For å styrke konkurransekraften arbeides det kontinuerlig med forbedring av produkt- og tjenestetilbudet, samt utvikling av en sterk omnikanalstrategi som sikrer en sømløs kundeopplevelse på tvers av nett og fysiske butikker.

I 2024 har selskapet jobbet aktivt med verving av kundeklubbmedlemmer og registrering av kjøp, noe som gir bedre innsikt i kundenes preferanser og muliggjør mer målrettet kommunikasjon.

Selskapet viderefører sitt fokus på bærekraft, og alle butikker ble sertifisert som Miljøfyrtårn i perioden 2021–2023. Resertifisering av butikkene starter i 2025. Selskapet har i 2024 videreført panteordninger for glass, keramikk og porselen, kjeler, panner og kniver. Løsninger for påfyll av brannstokningsapparater og en digital plattform for utleie av utstyr og maskiner fra butikkene er også videreført.

Gjennom en kombinasjon av bedret produkt- og tjenestetilbud, en mer helhetlig kundeopplevelse på tvers av kanaler, samt effektivisering av drift, styrker selskapet sin posisjon for fremtidig vekst i et konkurransepreget marked.



This file is sealed with a digital signature.
The seal is a guarantee for the authenticity
of the document.

Document ID:
FD86E735AD6247F3911D4E350734199F



Redegjørelse for årsregnskapet

Sum driftsinntekter var i 2024 kr. 969 mill (kr. 929 mill i 2023), og selskapets driftsresultat ble kr. -11,8 mill (kr. -29,7 mill i 2023). Jernia Detalj AS har i 2024 et resultat før skatt på kr. -22,8 mill (kr. -38,9 i 2023). Salgsinntektene økte med 4,3% fra 2023 til 2024 med sterkest vekst i første og fjerde kvartal. Resultatforbedringen kom i fjerde kvartal.

For å styrke lønnsomheten er det iverksatt kostnadsbesparende tiltak, men til tross for dette økte driftskostnadene sammenlignet med 2023. Hovedårsakene til kostnadsveksten er lønnsøkninger samt økte energi-, husleie- og felleskostnader.

Selskapet har gjort en betydelig avsetning for ukurans i varelageret, primært knyttet til lavt-omsettelige varer. Disse varene er planlagt realisert gjennom målrettede tiltak i 2025.

Selskapets kontantstrøm vurderes som tilfredsstillende. Totalt sett er netto kontantstrøm fra operasjonelle aktiviteter kr. 10,6 mill (2,6 mill i 2023), netto kontantstrøm fra investeringsaktiviteter kr. -10,6 mill (-2,7 mill i 2023). Selskapet er finansielt solid, med en egenkapitalandel på 30% ved utgangen av 2024.

Finansiell risiko

Selskapet er ikke eksponert for valutarisiko da alt kjøp og salg skjer i norske kroner. Selskapet er noe eksponert for finansiell risiko ved endringer i rentenivået.

Markedsrisiko

Netthandelen fortsetter å øke, og forbrukernes handlemønstre endres. Det blir derfor stadig viktigere med en god omnikanalstrategi, for å sikre en sømløs kundeopplevelse mellom nett og fysiske butikker. Konkurransen i markedet for produkter til hus og hjem er sterk, noe som legger spesielt press på markedsprisene for merkevarer. Samtidig har forbrukerne blitt mer prisbevisste og sammenligner priser på nett før de gjennomfører kjøp, noe som stiller høyere krav til en helhetlig og konkurransedyktig tilstedeværelse både digitalt og fysisk.

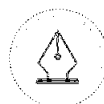
Videre har de siste års hendelser, inkludert krig og en endret økonomisk situasjon, medført økt markedsrisiko, slik det også er omtalt i avsnittet om Fortsatt.

Kredittrisiko

Selskapets kredittrisiko ansees som lav da selskapet i hovedsak omsetter kontant.

Likviditetsrisiko

Styret vurderer likviditeten i selskapet på balansedagen som tilfredsstillende og likviditetsrisikoen fremover begrenset.



This file is sealed with a digital signature.
The seal is a guarantee for the authenticity
of the document.

Document ID:
FD86E735AD6247F3911D4E350734199F



Arbeidsmiljø og likestilling

Selskapet har per 31. desember 2024 674 medarbeidere, 341 menn og 333 kvinner. Styret består av 1 kvinne og 2 menn. Jernia Detalj AS har i 2024 hatt et totalt sykefravær på 6,1% (6,4% i 2023). Sykefraværet var størst i 1. og 4. kvartal totalt sett, men det er stor variasjon i nivået på sykefraværet mellom butikkene. Det arbeides hele tiden aktivt for å redusere sykefraværet. Arbeidsmiljøet er godt. Det har ikke vært skader eller ulykker av noen art. Selskapet har i 2024 kartlagt lønsmessige forskjeller mellom kjønnene, på ulike stillingsnivåer. Kartleggingen viser at kvinner i selskapet totalt sett i gjennomsnitt har 101% av snittlønnen til menn. Det er ingen grunn til å tro at avlønning i selskapet varierer med kjønn. Medarbeidere i butikk utgjør den største gruppen ansatte, og for disse er lønnen basert på gjeldende tarifflønn. I 2024 tok 9 kvinner og 3 menn foreldrepermisjon i selskapet. Kvinner tok i gjennomsnitt 36 uker, mens menn tok 22 uker (basert på de 4 kvinnene og 2 mennene som har sluttdato for permisjonen i 2024). Per 31. Desember 2024 er det 104 medarbeidere, 46 kvinner og 58 menn, i midlertidig ansettelse, men dette vil variere med sesongene gjennom året. Det er 229 kvinner og 246 menn som jobber deltid i selskapet.

Diskriminering

Diskrimineringslovens formål er å fremme likestilling, sikre like muligheter og rettigheter og å hindre diskriminering på grunn av etnisitet, nasjonal opprinnelse, avstamning, hudfarge, språk, legning, religion og livssyn. Jernia Detalj AS arbeider aktivt, målrettet og planmessig for å fremme lovens formål innenfor vår virksomhet. Aktivitetene omfatter blant annet rekruttering, lønns- og arbeidsvilkår, forfremmelse, utviklingsmuligheter og beskyttelse mot trakassering. Selskapet har som mål å være en arbeidsplass hvor det ikke forekommer diskriminering på grunn av nedsatt funksjonsevne. Jernia Detalj AS arbeider for å utforme og tilrettelegge de fysiske forholdene slik at virksomhetens ulike funksjoner kan benyttes av flest mulig.

Åpenhetsloven

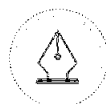
Selskapet overholder lovkrav i åpenhetsloven og offentliggjør årlig en redegjørelse av de aktsomhetsvurderinger som er foretatt på selskapets nettside www.jernia.no/baerekraft/jerniasom-selskap/. Det jobbes kontinuerlig videre med å vurdere, forebygge og redusere risikoen for negative konsekvenser hva angår grunnleggende menneskerettigheter og anstendige arbeidsforhold. Selskapets aktsomhetsvurderinger har så langt ikke avdekket faktiske negative konsekvenser hos forretningspartnere eller leverandører.

Helse, miljø og sikkerhet

Virksomheten i Jernia Detalj AS medfører begrenset forurensende aktivitet. Jernia Detalj AS og morselskapets distribusjonsvirksomhet benytter egne og innleide transportører som påvirker det ytre miljø gjennom normalt utslipp fra transportvirksomhet. Jernia Detalj AS har i alle sine butikker etablert en ordning for retur av miljøfarlige og utrangerte produkter. Etter innsamling av produktene innebærer ordningen at de blir ivaretatt på en forsvarlig måte. Det jobbes aktivt med å øke salget av produkter med resirkulerte materialer, samt å ha fokus på miljørelaterte merkeordninger som f.eks. Svanemerket. Elektroniske HMS-håndbøker benyttes i alle deler av selskapets virksomheter.

Forsikringer

Det er ikke tegnet ansvarsforsikring for daglig leder eller styrets medlemmer.



This file is sealed with a digital signature.
The seal is a guarantee for the authenticity
of the document.

Document ID:
FD86E735AD6247F3911D4E350734199F



Utsiktene fremover

Generelt vurderes markedsutsiktene for 2025 som krevende, men håndterbare. Det er styrets oppfatning at selskapet er godt rustet for ytterligere vekst og gode økonomiske resultater. Dette innebærer videreføring av omnikanalsatsning, relevant produktsortiment, fokus på bærekraftig kommersiell utvikling, attraktiv kundeklubb, konkurransedyktig priser og forbedrede kundekonsepser.

Årsresultat og disponering

Styret foreslår følgende disponering av årsresultatet:

Overført fra annen egenkapital	NOK 22,9 mill.
Sum disponert	NOK 22,9 mill.

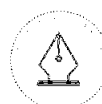
Vinterbro, 19.03.2025

Styret i Jernia Detalj AS

Kjetil Wisløff
Styremedlem

Vebjørn Torsetnes
Styremedlem/Daglig leder

Ragnhild Smith-Sivertsen
Styremedlem



This file is sealed with a digital signature.
The seal is a guarantee for the authenticity
of the document.

Document ID:
FD86E735AD6247F3911D4E350734199F



Bygdøy allé 2
Postboks 1704 Vika
0121 Oslo
www.bdo.no

Uavhengig revisors beretning

Til generalforsamlingen i Jernia Detalj AS

Konklusjon

Vi har revidert årsregnskapet til Jernia Detalj AS.

Årsregnskapet består av:

- Balanse per 31. desember 2024,
- Resultatregnskap 2024
- Kontantstrømoppstilling for regnskapsåret avsluttet per 31. desember 2024
- Noter til årsregnskapet, herunder et sammendrag av viktige regnskapsprinsipper.

Etter vår mening:

- Oppfyller årsregnskapet gjeldende lovkrav, og
- Gir årsregnskapet et rettviseende bilde av selskapets finansielle stilling per 31. desember 2024 og av dets resultater og kontantstrømmer for regnskapsåret i samsvar med regnskapslovens regler og god regnskapskikk i Norge.

Grunnlag for konklusjonen

Vi har gjennomført revisjonen i samsvar med International Standards on Auditing (ISA-ene). Våre oppgaver og plikter i henhold til disse standardene er beskrevet nedenfor under Revisors oppgaver og plikter ved revisjonen av årsregnskapet. Vi er uavhengige av selskapet i samsvar med kravene i relevante lover og forskrifter i Norge og International Code of Ethics for Professional Accountants (inkludert internasjonale uavhengighetsstandarder) utstedt av International Ethics Standards Board for Accountants (IESBA-reglene), og vi har overholdt våre øvrige etiske forpliktelser i samsvar med disse kravene. Innhentet revisjonsbevis er etter vår vurdering tilstrekkelig og hensiktsmessig som grunnlag for vår konklusjon.

Annen informasjon

Styret og daglig leder (ledelsen) er ansvarlig for annen informasjon. Annen informasjon består av årsberetningen. Vår konklusjon om årsregnskapet ovenfor dekker ikke annen informasjon.

I forbindelse med revisjonen av årsregnskapet er det vår oppgave å lese annen informasjon. Formålet er å vurdere hvorvidt det foreligger vesentlig inkonsistens mellom annen informasjon og årsregnskapet og den kunnskap vi har opparbeidet oss under revisjonen av årsregnskapet, eller hvorvidt informasjon i annen informasjon ellers fremstår som vesentlig feil. Vi har plikt til å rapportere dersom annen informasjon fremstår som vesentlig feil. Vi har ingenting å rapportere i så henseende.

Konklusjon om årsberetningen

Basert på kunnskapen vi har opparbeidet oss i revisjonen, mener vi at årsberetningen

- er konsistent med årsregnskapet og
- inneholder de opplysninger som skal gis i henhold til gjeldende lovkrav.

Styret og daglig leders ansvar for årsregnskapet

Styret og daglig leder (ledelsen) er ansvarlig for å utarbeide årsregnskapet og for at det gir et rettviseende bilde i samsvar med regnskapslovens regler og god regnskapskikk i Norge. Ledelsen er også ansvarlig for slik intern kontroll som den finner nødvendig for å kunne utarbeide et årsregnskap som ikke inneholder vesentlig feilinformasjon, verken som følge av misligheter eller utilsiktede feil.



Ved utarbeidelsen av årsregnskapet må ledelsen ta standpunkt til selskapets evne til fortsatt drift og opplyse om forhold av betydning for fortsatt drift. Forutsetningen om fortsatt drift skal legges til grunn for årsregnskapet så lenge det ikke er sannsynlig at virksomheten vil bli avviklet.

Revisors oppgaver og plikter ved revisjonen av årsregnskapet

Vårt mål er å oppnå betryggende sikkerhet for at årsregnskapet som helhet ikke inneholder vesentlig feilinformasjon, verken som følge av misligheter eller utilsiktede feil, og å avgi en revisjonsberetning som inneholder vår konklusjon. Betryggende sikkerhet er en høy grad av sikkerhet, men ingen garanti for at en revisjon utført i samsvar med ISA-ene, alltid vil avdekke vesentlig feilinformasjon. Feilinformasjon kan oppstå som følge av misligheter eller utilsiktede feil. Feilinformasjon er å anse som vesentlig dersom den enkeltvis eller samlet med rimelighet kan forventes å påvirke de økonomiske beslutningene som brukerne foretar på grunnlag av årsregnskapet.

For videre beskrivelse av revisors oppgaver og plikter vises det til:
<https://revisorforeningen.no/revisjonsberetninger>

BDO AS

Ingrid Lønmo Cappelen
statsautorisert revisor
(elektronisk signert)

Penneo Dokument ID: 3CRA6-P12LC-YBAW8-37E8S-CC90W-IEE8Z



PENNEO

Signaturene i dette dokumentet er juridisk bindende. Dokument signert med "Penneo™ - sikker digital signatur". De signerende parter sin identitet er registrert, og er listet nedenfor.

"Med min signatur bekrefter jeg alle datoer og innholdet i dette dokument."

Cappelen, Ingrid Lønmo

Partner

På vegne av: BDO AS

Serienummer: no_bankid:9578-5990-4-3291151

IP: 188.95.xxx.xxx

2025-04-10 09:09:12 UTC



Penneo Dokumentnøkkel: 3CRAG-P1ZLC-YBAW8-37E8S-CCK9W-IEE8Z

Dette dokumentet er signert digitalt via **Penneo.com**. De signerte dataene er validert ved hjelp av den matematiske hashverdien av det originale dokumentet. All kryptografisk bevisføring er innebygd i denne PDF-en for fremtidig validering.

Dette dokumentet er forseglest med et kvalifisert elektronisk segl ved bruk av et sertifikat og et tidsstempel fra en kvalifisert tillitstjenesteleverandør.

Slik kan du bekrefte at dokumentet er originalt

Når du åpner dokumentet i Adobe Reader, kan du se at det er sertifisert av **Penneo A/S**. Dette beviser at innholdet i dokumentet ikke har blitt endret siden tidspunktet for signeringen. Bevis for de individuelle signatørens digitale signaturer er vedlagt dokumentet.

Du kan bekrefte de kryptografiske bevisene ved hjelp av Penneos validator, <https://penneo.com/validator>, eller andre valideringsverktøy for digitale signaturer.