



## ÅRSREGNSKAPET FOR REGNSKAPSÅRET 2018 - GENERELL INFORMASJON

### Enheten

Organisasjonsnummer: 984 653 662  
Organisasjonsform: Aksjeselskap  
Foretaksnavn: GRIEG GROUP RESOURCES AS  
Forretningsadresse: C. Sundts gate 17  
5004 BERGEN

### Regnskapsår

Årsregnskapets periode: 01.01.2018 - 31.12.2018

### Konsern

Morselskap i konsern: Nei

### Regnskapsregler

Regler for små foretak benyttet: Ja  
Benyttet ved utarbeidelsen av årsregnskapet til selskapet: Regnskapslovens alminnelige regler

### Årsregnskapet fastsatt av kompetent organ

Bekreftet av representant for selskapet: Hans Hille Halvorsen  
Dato for fastsettelse av årsregnskapet: 02.04.2019

### Grunnlag for avgivelse

År 2018: Årsregnskapet er elektronisk innlevert  
År 2017: Tall er hentet fra elektronisk innlevert årsregnskap fra 2018

*Det er ikke krav til at årsregnskapet m.v. som sendes til Regnskapsregisteret er undertegnet. Kontrollen på at dette er utført ligger hos revisor/enhetens øverste organ. Sikkerheten ivaretas ved at innsender har rolle/rettighet for innsending av årsregnskapet via Altinn, og ved at det bekreftes at årsregnskapet er fastsatt av kompetent organ.*

Brønnøysundregistrene, 30.10.2020



## Resultatregnskap

Beløp i: NOK	Note	2018	2017
<b>RESULTATREGNSKAP</b>			
<b>Inntekter</b>			
Annen driftsinntekt		38 455 652	43 748 444
<b>Sum inntekter</b>	2	<b>38 455 652</b>	<b>43 748 444</b>
<b>Kostnader</b>			
Lønnskostnad	3	18 870 501	22 334 035
Avskrivning på varige driftsmidler og immaterielle eiendeler	7	720 233	640 918
Annen driftskostnad	4	17 057 193	21 109 166
<b>Sum kostnader</b>		<b>36 647 927</b>	<b>44 084 119</b>
<b>Driftsresultat</b>		<b>1 807 725</b>	<b>-335 675</b>
<b>Finansinntekter og finanskostnader</b>			
Renteinntekt fra foretak i samme konsern	5		4 200
Annen renteinntekt		29 236	43 898
Annen finansinntekt	5	11 672	9 313
Verdiøkning andre finansielle instrumenter vurdert til virkelig verdi	8	-120 972	351 942
<b>Sum finansinntekter</b>		<b>-80 063</b>	<b>409 353</b>
Rentekostnad til foretak i samme konsern	5		
Annen rentekostnad		1 100	902
Annen finanskostnad	5	76 961	37 576
<b>Sum finanskostnader</b>		<b>78 061</b>	<b>38 477</b>
<b>Netto finans</b>		<b>-158 125</b>	<b>370 876</b>
<b>Ordinært resultat før skattekostnad</b>		<b>1 649 600</b>	<b>35 200</b>
Skattekostnad på ordinært resultat	6	488 919	15 933
<b>Ordinært resultat etter skattekostnad</b>		<b>1 160 681</b>	<b>19 267</b>
<b>Årsresultat</b>		<b>1 160 681</b>	<b>19 267</b>
<b>Årsresultat etter minoritetsinteresser</b>		<b>1 160 681</b>	<b>19 267</b>



## Resultatregnskap

<b>Beløp i: NOK</b>	<b>Note</b>	<b>2018</b>	<b>2017</b>
<b>Totalresultat</b>		<b>1 160 681</b>	<b>19 267</b>
<b>Overføringer og disponeringer</b>			
Utbytte		400 000	
Overføringer til/fra annen egenkapital		760 681	19 267
<b>Sum overføringer og disponeringer</b>		<b>1 160 681</b>	<b>19 267</b>



## Balanse

Beløp i: NOK	Note	2018	2017
<b>BALANSE - EIENDELER</b>			
<b>Anleggsmidler</b>			
<b>Immaterielle eiendeler</b>			
Utsatt skattefordel	6	1 158 428	1 356 657
<b>Sum immaterielle eiendeler</b>		<b>1 158 428</b>	<b>1 356 657</b>
<b>Varige driftsmidler</b>			
Tomter, bygninger og annen fast eiendom	7, 7		
Maskiner og anlegg	7		
Skip, rigger, fly og lignende	7		
Driftsløsøre, inventar, verktøy, kontormaskiner og lignende	7	3 887 557	2 872 922
<b>Sum varige driftsmidler</b>		<b>3 887 557</b>	<b>2 872 922</b>
<b>Finansielle anleggsmidler</b>			
Investeringer i aksjer og andeler	8	2 759 031	2 871 586
<b>Sum finansielle anleggsmidler</b>		<b>2 759 031</b>	<b>2 871 586</b>
<b>Sum anleggsmidler</b>		<b>7 805 016</b>	<b>7 101 164</b>
<b>Omløpsmidler</b>			
<b>Varer</b>			
<b>Fordringer</b>			
Kundefordringer	9, 13	2 203 573	2 752 647
Andre fordringer	14	7 023 875	566 556
Konsernfordringer	13		240 639
<b>Sum fordringer</b>		<b>9 227 448</b>	<b>3 559 843</b>
<b>Bankinnskudd, kontanter og lignende</b>			
Bankinnskudd, kontanter og lignende	10	2 373 729	6 758 446
<b>Sum bankinnskudd, kontanter og lignende</b>		<b>2 373 729</b>	<b>6 758 446</b>
<b>Sum omløpsmidler</b>		<b>11 601 177</b>	<b>10 318 289</b>
<b>SUM EIENDELER</b>		<b>19 406 193</b>	<b>17 419 453</b>



## Balanse

Beløp i: NOK	Note	2018	2017
<b>BALANSE - EGENKAPITAL OG GJELD</b>			
<b>Egenkapital</b>			
<b>Innskutt egenkapital</b>			
Selskapskapital	11, 12	1 000 000	1 000 000
Overkurs	11	1 503 970	1 503 970
Annen innskutt egenkapital	11	1 563 060	1 272 370
<b>Sum innskutt egenkapital</b>		<b>4 067 030</b>	<b>3 776 340</b>
<b>Opptjent egenkapital</b>			
Annen egenkapital	11	1 749 860	989 178
<b>Sum opptjent egenkapital</b>		<b>1 749 860</b>	<b>989 178</b>
<b>Sum egenkapital</b>	11	<b>5 816 890</b>	<b>4 765 519</b>
<b>Gjeld</b>			
<b>Langsiktig gjeld</b>			
Pensjonsforpliktelser	3	5 670 690	5 959 077
Utsatt skatt	6		
<b>Sum avsetninger for forpliktelser</b>		<b>5 670 690</b>	<b>5 959 077</b>
<b>Annen langsiktig gjeld</b>			
<b>Sum langsiktig gjeld</b>		<b>5 670 690</b>	<b>5 959 077</b>
<b>Kortsiktig gjeld</b>			
Leverandørgjeld	13	2 481 453	3 697 931
Betalbar skatt			
Skyldige offentlige avgifter		813 011	1 084 408
Utbytte	6		
Kortsiktig konserngjeld	13	400 000	
Annen kortsiktig gjeld		4 224 150	1 912 519
<b>Sum kortsiktig gjeld</b>		<b>7 918 613</b>	<b>6 694 858</b>
<b>Sum gjeld</b>		<b>13 589 303</b>	<b>12 653 935</b>
<b>SUM EGENKAPITAL OG GJELD</b>		<b>19 406 193</b>	<b>17 419 453</b>



---

# Grieg Group Resources AS

ÅRSREGNSKAP 2018

**Grieg Group Resources AS**

## RESULTATREGNSKAP 1.1 - 31.12

	Note	2018	2017
<b>DRIFTSINNETEKTER</b>			
Andre driftsinntekter		<u>38 455 652</u>	<u>43 748 444</u>
<b>Sum driftsinntekter</b>	<b>2</b>	<b><u>38 455 652</u></b>	<b><u>43 748 444</u></b>
<b>DRIFTSKOSTNADER</b>			
Lønnskostnad	3	18 870 501	22 334 035
Avskrivninger	7	720 233	640 918
Andre driftskostnader	4	<u>17 057 193</u>	<u>21 109 166</u>
<b>Sum driftskostnader</b>		<b><u>36 647 927</u></b>	<b><u>44 084 119</u></b>
<b>Driftsresultat</b>		<b><u>1 807 725</u></b>	<b><u>-335 675</u></b>
<b>FINANSPOSTER</b>			
Renteinntekt fra foretak i samme konsern	5	0	4 200
Renteinntekter		29 236	43 898
Andre finansinntekter	5	11 672	9 313
Verdiendring av finansielle instrumenter	8	-120 972	351 942
Rentekostnader		1 100	902
Andre finanskostnader	5	<u>76 961</u>	<u>37 576</u>
<b>Sum Finansposter</b>		<b><u>-158 125</u></b>	<b><u>370 876</u></b>
<b>Resultat før skattekostnad</b>		<b><u>1 649 600</u></b>	<b><u>35 200</u></b>
Skattekostnad	6	488 919	15 933
<b>ÅRSRESULTAT</b>		<b><u>1 160 681</u></b>	<b><u>19 267</u></b>
<b>Disponeringer</b>			
Overført til/fra annen egenkapital		760 681	19 267
Avsatt utbytte		<u>400 000</u>	<u>0</u>
<b>Sum disponeringer</b>		<b><u>1 160 681</u></b>	<b><u>19 267</u></b>



## Grieg Group Resources AS

BALANSE PR. 31.12

	Note	2018	2017
<b>EIENDELER</b>			
<b>Anleggsmidler</b>			
Utsatt skattefordel	6	1 158 428	1 356 657
<b>Sum immaterielle eiendeler</b>		<b>1 158 428</b>	<b>1 356 657</b>
Driftsløsøre, inventar, kontormaskiner o.l.	7	3 887 557	2 872 922
<b>Sum varige driftsmidler</b>		<b>3 887 557</b>	<b>2 872 922</b>
Investeringer i aksjer og andeler	8	2 759 031	2 871 586
<b>Sum finansielle anleggsmidler</b>		<b>2 759 031</b>	<b>2 871 586</b>
<b>SUM ANLEGGSMIDLER</b>		<b>7 805 016</b>	<b>7 101 164</b>
<b>Omløpsmidler</b>			
Kundefordringer	9	492 137	499 624
Kundefordringer konsern	13	1 711 436	2 253 024
Andre fordringer	14	7 023 875	566 556
Fordringer på foretak i samme konsern	13	0	240 639
<b>Sum fordringer</b>		<b>9 227 448</b>	<b>3 559 843</b>
<b>Bankinnskudd, kontanter o.l.</b>	10	<b>2 373 729</b>	<b>6 758 446</b>
<b>SUM OMLØPSMIDLER</b>		<b>11 601 177</b>	<b>10 318 289</b>
<b>SUM EIENDELER</b>		<b>19 406 193</b>	<b>17 419 453</b>



## Grieg Group Resources AS


BALANSE PR. 31.12

	Note	2018	2017
<b>EGENKAPITAL OG GJELD</b>			
<b>Innskutt egenkapital</b>			
Aksjekapital	11, 12	1 000 000	1 000 000
Overkurs	11	1 503 970	1 503 970
Annen innskutt egenkapital	11	1 563 060	1 272 370
<b>Sum innskutt egenkapital</b>		<b>4 067 030</b>	<b>3 776 340</b>
<b>Opptjent egenkapital</b>			
Annen egenkapital	11	1 749 860	989 178
<b>Sum opptjent egenkapital</b>		<b>1 749 860</b>	<b>989 178</b>
<b>SUM EGENKAPITAL</b>	<b>11</b>	<b>5 816 890</b>	<b>4 765 519</b>
<b>Avsetning for forpliktelser</b>			
Pensjonsforpliktelser	3	5 670 690	5 959 077
<b>Sum avsetning for forpliktelser</b>		<b>5 670 690</b>	<b>5 959 077</b>
<b>Kortsiktig gjeld</b>			
Leverandørgjeld		2 436 379	2 363 018
Leverandørgjeld konsern	13	45 074	1 334 914
Skyldige offentlige avgifter		813 011	1 084 408
Gjeld til foretak i samme konsern	13	400 000	0
Annen kortsiktig gjeld		4 224 150	1 912 519
<b>Sum kortsiktig gjeld</b>		<b>7 918 613</b>	<b>6 694 858</b>
<b>SUM GJELD</b>		<b>13 589 303</b>	<b>12 653 935</b>
<b>SUM EGENKAPITAL OG GJELD</b>		<b>19 406 193</b>	<b>17 419 453</b>

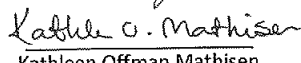
Bergen, 11.03.2019


Styret i Grieg Group Resources AS

  
Wenche Kjøllås  
styreleder/daglig leder

  
Kolfinna Magnúsdóttir  
styremedlem

  
Trond Kathenes  
styremedlem

  
Kathleen Offman Mathisen  
styremedlem

  
Jannicke Stadaas  
styremedlem

  
Eli Karin Vassenden  
styremedlem



## Note 1 Regnskapsprinsipper

Årsregnskapet er satt opp i samsvar med regnskapsloven og god regnskapskikk for små foretak.

### Bruk av estimater

Utarbeidelse av regnskap i samsvar med regnskapsloven krever bruk av estimater. Videre krever anvendelse av selskapets regnskapsprinsipper at ledelsen må utøve skjønn. Områder som i stor grad inneholder slike skjønnsmessige vurderinger, høy grad av kompleksitet, eller områder hvor forutsetninger og estimater er vesentlige for årsregnskapet, er beskrevet i notene.

### Salgsinntekter

Inntekter ved salg av varer og tjenester vurderes til virkelig verdi av vederlaget, netto etter fradrag for merverdiavgift, returer, rabatter og andre avslag. Inntektsføring ved salg av varer skjer på leveringstidspunktet. Tjenester inntektsføres etterhvert som de utføres.

### Klassifisering av balanseposter

Eiendeler bestemt til varig eie eller bruk klassifiseres som anleggsmidler. Eiendeler som er tilknyttet varekretsløpet klassifiseres som omløpsmidler. Fordringer for øvrig klassifiseres som omløpsmidler hvis de skal tilbakebetales innen ett år. For gjeld legges analoge kriterier til grunn. Første års avdrag på langsiktige fordringer og langsiktig gjeld klassifiseres likevel ikke som omløpsmiddel og kortsiktig gjeld.

### Anskaffelseskost

Anskaffelseskost for eiendeler omfatter kjøpesummen, med fradrag for bonuser, rabatter og lignende, og med tillegg for kjøpsutgifter (frakt, toll, offentlige avgifter som ikke refunderes og andre direkte kjøpsutgifter). Ved kjøp i utenlandsk valuta balanseføres eiendelen til kursen på transaksjonstidspunktet.

For varige driftsmidler og immaterielle eiendeler omfatter anskaffelseskost også direkte utgifter for å klargjøre eiendelen for bruk, for eksempel utgifter til testing av eiendelen.

### Varige driftsmidler

Andre varige driftsmidler balanseføres og avskrives lineært til restverdi over driftsmidlenes forventede utnyttbare levetid. Ved endring i avskrivningsplan fordeles virkningen over gjenværende avskrivningstid ("knekkpunktmetoden"). Vedlikehold av driftsmidler kostnadsføres løpende som driftskostnader. Påkostninger og forbedringer tillegges driftsmidlets kostpris og avskrives i takt med driftsmidlet. Skillet mellom vedlikehold og påkostning/forbedring regnes i forhold til driftsmidlets stand på anskaffelsestidspunktet.

Leide (leasede) driftsmidler balanseføres som driftsmidler hvis leiekontrakten anses som finansiell.

### Nedskrivning av anleggsmidler

Ved indikasjon på at balanseført verdi av et anleggsmiddel er høyere enn virkelig verdi, foretas det test for verdifall. Hvis balanseført verdi er høyere enn både salgsverdi og gjenvinnbart beløp (nåverdi ved fortsatt bruk/eie), foretas det nedskrivning til det høyeste av salgsverdi og gjenvinnbart beløp.

Tidligere nedskrivninger, med unntak for nedskrivning av goodwill, reverseres hvis forutsetningene for nedskrivningen ikke lenger er til stede.

### Fordringer

Kundefordringer føres i balansen etter fradrag for avsetning til forventede tap. Avsetning til tap er gjort på grunnlag av individuell vurdering av fordringene og en tilleggsavsetning som skal dekke øvrige påregnelige tap. Vesentlige økonomiske problemer hos kunden, sannsynligheten for at kunden vil gå konkurs eller gjennomgå økonomisk restrukturering og utsettelse og mangler ved betalinger anses som indikatorer på at kundefordringer må nedskrives.



Andre fordringer, både omløpsfordringer og anleggsfordringer, føres opp til det laveste av pålydende og virkelig verdi. Virkelig verdi er nåverdien av forventede framtidige innbetalinger. Det foretas likevel ikke neddiskontering når effekten av neddiskontering er uvesentlig for regnskapet. Avsetning til tap vurderes på samme måte som for kundefordringer.

Investeringer i markedsbaserte verdipapirer

Verdien i balansen tilsvarer markedsverdien av investeringene pr. 31.12. Mottatt utbytte, og realiserte og urealiserte gevinster/ tap, resultatføres som finansposter.

Selskapets markedsbaserte investeringer skal dekke pensjonsforpliktelsen i balansen og er derfor klassifisert som anleggsmiddel.

Gjeld

Gjeld, med unntak for enkelte avsetninger for forpliktelser, balanseføres til nominelt gjeldsbeløp.

Pensjoner

Selskapet har innskuddsbasert pensjonsordning for sine ansatte. Pensjonsordningene er finansiert gjennom innbetalinger til forsikringselskap. Selskapet har ingen ytterligere betalingsforpliktelse etter at innskuddene er betalt. Innskuddene regnskapsføres som lønnskostnad. Eventuelle forskuddsbetalte innskudd balanseføres som eiendel (pensjonsmidler) i den grad innskuddet kan refunderes eller redusere framtidige innbetalinger.

Selskapet har også to usikrede pensjonsavtaler. Pensjonsforpliktelsen knyttet til disse ordningene er balanseført.

Skatt

Skattekostnaden i resultatregnskapet omfatter både periodens betalbare skatt og endring i utsatt skatt. Utsatt skatt beregnes med aktuell skattesats på grunnlag av de midlertidige forskjeller som eksisterer mellom regnskapsmessige og skattemessige verdier, samt eventuelt ligningsmessig underskudd til fremføring ved utgangen av regnskapsåret. Skatteøkende og skattereduserende midlertidige forskjeller som reverserer eller kan reversere i samme periode er utlignet. Oppføring av utsatt skattefordel på netto skattereduserende forskjeller som ikke er utlignet og underskudd til fremføring, begrunnes med antatt fremtidig inntjening. Utsatt skatt og skattefordel som kan balanseføres oppføres netto i balansen.

Skattereduksjon ved avgitt konsernbidrag, og skatt på mottatt konsernbidrag som føres til reduksjon av kostpris eller direkte mot egenkapitalen, føres direkte mot skatt i balansen (mot betalbar skatt hvis konsernbidraget har virkning på betalbar skatt og mot utsatt skatt hvis konsernbidraget har virkning på utsatt skatt).

Utsatt skatt regnskapsføres til nominelt beløp.



## Note 2 Driftsinntekter

Grieg Group Resources AS sine driftsinntekter består hovedsakelig av utfakturering av administrative funksjoner som utføres for selskaper i Grieg Gruppen innenfor personal, økonomi, IKT, informasjon, organisasjon og service. I tillegg inngår utfakturering av felles innkjøp som foretas på vegne av selskaper i Grieg Gruppen.

	2018	2017
Tjenester	26 736 727	24 651 643
Felles innkjøp	11 718 925	19 096 802
<b>Sum</b>	<b>38 455 652</b>	<b>43 748 444</b>

## Note 3 Lønnskostnader, antall ansatte, godtgjørelser, lån til ansatte mm.

Lønnskostnader	2018	2017
Lønninger	10 363 753	12 377 474
Arbeidsgiveravgift	1 725 082	1 991 733
Pensjonskostnader	1 014 869	3 334 706
Andre ytelser	5 766 799	4 630 122
<b>Sum</b>	<b>18 870 501</b>	<b>22 334 035</b>

Sysselsatt årsverk	17	21
--------------------	----	----

Ytelser til ledende personer	Daglig leder	Styret
Innleie daglig leder fra morselskap / styrehonorar	1 900 000	0

Det er ikke gitt lån/sikkerhetsstillelse til daglig leder, styrets leder eller andre nærstående parter.

Selskapet er pliktig til å ha tjenestepensjonsordning etter lov om obligatorisk tjenestepensjon og selskapets pensjonsordning oppfylder kravene etter denne loven Selskapet har innskuddsbasert pensjonsordning for sine ansatte. Innskuddsplanen omfatter hel- og deltidsansatte og utgjør mellom 7% og 20% av lønnen. Pr 31.12.2018 var det 19 medlemmer i ordningen. Kostnadsført innskudd utgjorde kr 949 256,- i 2018 (eksklusive arbeidsgiveravgift).

Selskapet har også to usikrede pensjonsordninger. Pr 31.12.2018 er det avsatt kr 5 670 690 (inklusive arbeidsgiveravgift) vedrørende ordningene.

## Note 4 Godtgjørelse til revisor

Kostnadsført godtgjørelse til revisor	2018	2017
Lovpålagt revisjon (inkl. teknisk bistand med årsregnskap)	48 750	1 000
Andre attestasjonstjenester	0	0
Skatterådgivning (inkl. teknisk bistand med ligningspapirer)	10 806	0
Annen bistand	101 500	200 000
<b>Sum godtgjørelse til revisor</b>	<b>161 056</b>	<b>201 000</b>

Beløpet er ekskl. mva.

I tillegg er det kostnadsført honorar til PwC Accounting på kr. 49.890, samt kr. 16.350 i honorar til Advokatfirmaet PwC.



## Note 5 Spesifikasjon av finansinntekter og finanskostnader

<b>Finansinntekter</b>	<b>2018</b>	<b>2017</b>
Andre finansinntekter	8 417	7 782
Agio	3 255	1 531
<b>Sum finansinntekter</b>	<b>11 672</b>	<b>9 313</b>
<b>Finanskostnader</b>	<b>2018</b>	<b>2017</b>
Agio tap	7	8
Bankgebyrer	72 065	37 567
Andre finansutgifter	4 889	0
<b>Sum finanskostnader</b>	<b>76 961</b>	<b>37 576</b>
<b>Renteinntekt fra foretak i samme konsern</b>	<b>2018</b>	<b>2017</b>
Grieg Logistics AS	0	4 200
<b>Sum Renteinntekt fra foretak i samme konsern</b>	<b>0</b>	<b>4 200</b>

## Note 6 Skatt

<b>Årets skattekostnad</b>	<b>2018</b>	<b>2017</b>
Resultatført skatt på ordinært resultat:		
Betalbar skatt	290 690	569 199
Endring i utsatt skattefordel	198 229	-553 266
<b>Skattekostnad ordinært resultat</b>	<b>488 919</b>	<b>15 933</b>
Skattepliktig inntekt:		
Ordinært resultat før skatt	1 649 600	35 200
Permanente forskjeller	247 199	-214 584
Endring i midlertidige forskjeller	-632 929	2 551 048
Avgitt konsernbidrag	-1 263 870	-2 371 664
<b>Skattepliktig inntekt</b>	<b>0</b>	<b>0</b>
Betalbar skatt i balansen:		
Betalbar skatt på årets resultat	290 690	569 199
Betalbar skatt på avgitt konsernbidrag	-290 690	-569 199
<b>Sum betalbar skatt i balansen</b>	<b>0</b>	<b>0</b>

Skatteeffekten av midlertidige forskjeller og underskudd til fremføring som har gitt opphav til utsatt skatt og utsatte skattefordeler, spesifisert på typer av midlertidige forskjeller:

	<b>2018</b>	<b>2017</b>	<b>Endring</b>
Varige driftsmidler	905 110	460 568	-444 542
Avsetninger mv	-500 000	-400 000	100 000
Pensjonspremie/- forpliktelse	-5 670 690	-5 959 077	-288 387
<b>Sum</b>	<b>-5 265 580</b>	<b>-5 898 509</b>	<b>-632 929</b>
<b>Utsatt skattefordel (22 % / 23 %)</b>	<b>-1 158 428</b>	<b>-1 356 657</b>	<b>-198 230</b>
Effekt av endring av skattesats	52 656	58 985	



## Note 7 Varige driftsmidler

	Inventar og innredning	EDB-utstyr/programvare	Sum
Anskaffelseskost 01.01.	3 044 141	3 068 369	6 112 510
Tilgang	32 490	1 988 335	2 020 825
Avgang	-616 674	-957 781	-1 574 455
Anskaffelseskost 31.12.	2 459 957	4 098 923	6 558 880
Akkumulerte avskrivninger 31.12.	-1 550 730	-1 120 593	-2 671 323
<b>Balanseført verdi 31.12.</b>	<b>909 228</b>	<b>2 978 329</b>	<b>3 887 557</b>
Årets avskrivninger	124 476	595 758	720 233
Forventet økonomisk levetid	3-10 år	2-5 år	
Avskrivningsplan	Lineær	Lineær	

## Note 8 Andre langsiktige aksjer og andeler

	Antall andeler	Kostpris	Markedsverdi	Urealisert verdiendring
KLP Pengemarked*	620,172	625 004	619 218	-1 166
KLP Aksjglobal Indeks IV	536,476	657 663	1 049 941	-98 120
KLP AksjeNorge Indeks II	510,735	657 663	1 089 872	-21 687
<b>Balanseført verdi 31.12.</b>		<b>1 940 330</b>	<b>2 759 031</b>	<b>-120 972</b>

Årets urealiserte verdiendring utgjør kr -120 972

\* Reinvestert avkastning kr 8 417 er bokført som andre finansinntekter.

## Note 9 Kundefordringer

Kundefordringer	2018	2017
Kundefordringer til pålydende	492 137	499 624
Avsetning til tap på kundefordringer	0	0
<b>Kundefordringer i balansen</b>	<b>492 137</b>	<b>499 624</b>

## Note 10 Bundne bankinnskudd, trekkrettigheter

Bundne bankinnskudd	2018	2017
Skattetrekksmidler	428 066	483 832

## Note 11 Egenkapital

Årets endring i egenkapital	Aksjekapital	Overkurs	Annen innskutt egenkapital	Annen egenkapital	Sum
Egenkapital 01.01.	1 000 000	1 503 970	1 272 370	989 178	4 765 519
Årets resultat	0	0	0	1 160 681	1 160 681
Utbytte	0	0	0	-400 000	-400 000
Avgitt konsernbidrag	0	0	-973 180	0	-973 180
Mottatt konsernbidrag	0	0	1 263 870	0	1 263 870
<b>Egenkapital 31.12.</b>	<b>1 000 000</b>	<b>1 503 970</b>	<b>1 563 060</b>	<b>1 749 860</b>	<b>5 816 890</b>



## Note 12 Aksjekapital og aksjonærinformasjon

### Aksjekapitalen består av

	Antall	Pålydende	Bokført
Ordinære aksjer	1 000	1 000	1 000 000
<b>Sum</b>	<b>1 000</b>	<b>1 000</b>	<b>1 000 000</b>

### Aksjonærene i selskapet pr 31.12 var:

	Ordinære aksjer	Sum aksjer	Eierandel
Grieg Maturitas II AS	1 000	1 000	100 %
<b>Totalt antall aksjer</b>	<b>1 000</b>	<b>1 000</b>	<b>100 %</b>

Selskapet inngår i Grieg Maturitas konsern. Grieg Maturitas AS har forretningskontor i C.Sundtgt. 17/19, Bergen, hvor en kan få utlevert konsernregnskap der selskapet inngår. Konsernregnskapet kan også lastes ned fra grieg.no.

## Note 13 Mellomværende med selskap i samme konsern m.v.

	Kundefordringer konsern		Fordringer på foretak i samme konsern	
	2018	2017	2018	2017
Grieg Kapital AS	59 243	5 094	0	0
Grieg Gaarden AS	365 030	0	0	0
Grieg Shipbrokers KS	338 828	358 970	0	0
Grieg Seafood ASA	188 721	505 300	0	0
CSG15 AS	0	68 922	0	0
Grieg Logistics AS	90 962	117 971	0	0
Grieg Investor AS	50 880	93 506	0	0
Grieghallen Parkering AS	68 344	121 702	0	0
Joachim Grieg Star KS	8 051	69 460	0	0
Grieg Star AS	15 910	44 112	0	0
Grieg Maturitas II AS	209 400	0	0	0
Grieg Property AS	0	56 086	0	0
Grieg Star Group AS	60 172	274 135	0	0
Grieg Shipbrokers Asia Ltd	44 425	137 579	0	0
Grieg Shipbrokers Asia Pte Ltd	90 548	81 341	0	0
Øvrige selskaper konsern	120 922	318 846	0	240 639
<b>Sum</b>	<b>1 711 436</b>	<b>2 253 024</b>	<b>0</b>	<b>240 639</b>

	Leverandørgjeld konsern		Gjeld til foretak i samme konsern	
	2018	2017	2018	2017
Grieg Star Group AS	16 200	0	0	0
CSG15 AS	0	418 574	0	0
Grieg Gaarden AS	1 120	707 407	0	0
Grieg Kapital AS	0	46 150	0	0
Grieg Star Shipping AS	0	162 783	0	0
Joachim Grieg Star KS	27 754	0	0	0
Grieg Maturitas II AS*	0	0	400 000	0
<b>Sum</b>	<b>45 074</b>	<b>1 334 914</b>	<b>400 000</b>	<b>0</b>

\* Gjeld til Grieg Maturitas II AS per 31.12.18 er avsatt utbytte



Note 14 Andre fordringer

Av andre fordringer per 31.12.2018 er NOK 5.989.105 relatert til kostnader vedrørende nytt ERP system som skal tas i bruk i 2019. Beløpet vil i 2019 bli fordelt på gruppeselskaper, inkludert Grieg Group Resources AS, og aktiveres i hvert enkelt selskap ved implementering.



Til generalforsamlingen i Grieg Group Resources AS

## *Uavhengig revisors beretning*

### *Uttalelse om revisjonen av årsregnskapet*

---

#### *Konklusjon*

Vi har revidert Grieg Group Resources AS' årsregnskap som består av balanse per 31. desember 2018, resultatregnskap for regnskapsåret avsluttet per denne datoen og noter til årsregnskapet, herunder et sammendrag av viktige regnskapsprinsipper.

Etter vår mening er det medfølgende årsregnskapet avgitt i samsvar med lov og forskrifter og gir et rettviseende bilde av selskapets finansielle stilling per 31. desember 2018, og av dets resultater for regnskapsåret avsluttet per denne datoen i samsvar med regnskapslovens regler og god regnskapsskikk i Norge.

---

#### *Grunnlag for konklusjonen*

Vi har gjennomført revisjonen i samsvar med lov, forskrift og god revisjonsskikk i Norge, herunder de internasjonale revisjonsstandardene International Standards on Auditing (ISA-ene). Våre oppgaver og plikter i henhold til disse standardene er beskrevet i Revisors oppgaver og plikter ved revisjon av årsregnskapet. Vi er uavhengige av selskapet slik det kreves i lov og forskrift, og har overholdt våre øvrige etiske forpliktelser i samsvar med disse kravene. Etter vår oppfatning er innhentet revisjonsbevis tilstrekkelig og hensiktsmessig som grunnlag for vår konklusjon.

---

#### *Styrets og daglig leders ansvar for årsregnskapet*

Styret og daglig leder (ledelsen) er ansvarlig for å utarbeide årsregnskapet i samsvar med lov og forskrifter, herunder for at det gir et rettviseende bilde i samsvar med regnskapslovens regler og god regnskapsskikk i Norge. Ledelsen er også ansvarlig for slik internkontroll som den finner nødvendig for å kunne utarbeide et årsregnskap som ikke inneholder vesentlig feilinformasjon, verken som følge av misligheter eller utilsiktede feil.

Ved utarbeidelsen av årsregnskapet må ledelsen ta standpunkt til selskapets evne til fortsatt drift og opplyse om forhold av betydning for fortsatt drift. Forutsetningen om fortsatt drift skal legges til grunn for årsregnskapet så lenge det ikke er sannsynlig at virksomheten vil bli avvirket.

---

#### *Revisors oppgaver og plikter ved revisjonen av årsregnskapet*

Vårt mål med revisjonen er å oppnå betryggende sikkerhet for at årsregnskapet som helhet ikke inneholder vesentlig feilinformasjon, verken som følge av misligheter eller utilsiktede feil, og å avgi en revisjonsberetning som inneholder vår konklusjon. Betyggende sikkerhet er en høy grad av sikkerhet, men ingen garanti for at en revisjon utført i samsvar med lov, forskrift og god revisjonsskikk i Norge, herunder ISA-ene, alltid vil avdekke vesentlig feilinformasjon som eksisterer. Feilinformasjon kan oppstå som følge av misligheter eller utilsiktede feil. Feilinformasjon blir vurdert som vesentlig dersom den enkeltvis eller samlet med rimelighet kan forventes å påvirke økonomiske beslutninger som brukerne foretar basert på årsregnskapet.

---

*PricewaterhouseCoopers AS, Sandviksbodene 2A, Postboks 3984 - Sandviken, NO-5835 Bergen*

*T: 02316, org. no.: 987 009 713 MVA, www.pwc.no*

*Statsautoriserte revisorer, medlemmer av Den norske Revisorforening og autorisert regnskapsførerselskap*



Uavhengig revisors beretning - Grieg Group Resources AS

For videre beskrivelse av revisors oppgaver og plikter vises det til:  
<https://revisorforeningen.no/revisjonsberetninger>

### *Uttalelse om andre lovmessige krav*

---

#### *Konklusjon om registrering og dokumentasjon*

Basert på vår revisjon av årsregnskapet som beskrevet ovenfor, og kontrollhandlinger vi har funnet nødvendig i henhold til internasjonal standard for attestasjonsoppdrag (ISAE) 3000 «Attestasjonsoppdrag som ikke er revisjon eller forenklet revisorkontroll av historisk finansiell informasjon», mener vi at ledelsen har oppfylt sin plikt til å sørge for ordentlig og oversiktlig registrering og dokumentasjon av selskapets regnskapsopplysninger i samsvar med lov og god bokføringsikk i Norge.

Bergen, 11. mars 2019  
**PricewaterhouseCoopers AS**



Jon Haugervåg  
Statsautorisert revisor