



## ÅRSREGNSKAPET FOR REGNSKAPSÅRET 2020 - GENERELL INFORMASJON

### Enheten

Organisasjonsnummer: 994 866 885  
Organisasjonsform: Aksjeselskap  
Foretaksnavn: BIRKELAND VEKST AS  
Forretningsadresse: Birkeland  
4595 TINGVATN

### Regnskapsår

Årsregnskapets periode: 01.01.2020 - 31.12.2020

### Konsern

Morselskap i konsern: Nei

### Regnskapsregler

Regler for små foretak benyttet: Ja  
Benyttet ved utarbeidelsen av årsregnskapet til selskapet: Regnskapslovens alminnelige regler

### Årsregnskapet fastsatt av kompetent organ

Bekreftet av representant for selskapet: Arnhild Urevatn  
Dato for fastsettelse av årsregnskapet: 07.05.2021

### Grunnlag for avgivelse

År 2020: Årsregnskapet er elektronisk innlevert  
År 2019: Tall er hentet fra elektronisk innlevert årsregnskap fra 2020

*Det er ikke krav til at årsregnskapet m.v. som sendes til Regnskapsregisteret er undertegnet. Kontrollen på at dette er utført ligger hos revisor/enhetens øverste organ. Sikkerheten ivaretas ved at innsender har rolle/rettighet for innsending av årsregnskapet via Altinn, og ved at det bekreftes at årsregnskapet er fastsatt av kompetent organ.*

Brønnøysundregistrene, 21.06.2022



## Resultatregnskap

Beløp i: NOK	Note	2020	2019
<b>RESULTATREGNSKAP</b>			
<b>Inntekter</b>			
Annen driftsinntekt		127 000	220 000
<b>Sum inntekter</b>		<b>127 000</b>	<b>220 000</b>
<b>Kostnader</b>			
Avskrivning av driftsmidler og immaterielle eiendeler	5	59 749	47 133
Annen driftskostnad		350 190	56 232
<b>Sum kostnader</b>		<b>409 939</b>	<b>103 365</b>
<b>Driftsresultat</b>		<b>-282 939</b>	<b>116 635</b>
<b>Finansinntekter og finanskostnader</b>			
Annen renteinntekt		22	74
<b>Sum finansinntekter</b>		<b>22</b>	<b>74</b>
Annen rentekostnad		18 744	24 949
<b>Sum finanskostnader</b>		<b>18 744</b>	<b>24 949</b>
<b>Netto finans</b>		<b>-18 722</b>	<b>-24 876</b>
<b>Ordinært resultat før skattekostnad</b>		<b>-301 661</b>	<b>91 759</b>
Skattekostnad på ordinært resultat	2	-66 365	20 187
<b>Ordinært resultat etter skattekostnad</b>		<b>-235 296</b>	<b>71 572</b>
<b>Årsresultat</b>		<b>-235 296</b>	<b>71 572</b>
<b>Årsresultat etter minoritetsinteresser</b>		<b>-235 296</b>	<b>71 572</b>
<b>Totalresultat</b>		<b>-235 296</b>	<b>71 572</b>
<b>Overføringer og disponeringer</b>			
Konsernbidrag	4		
Udekket tap	4		
Overført til/fra annen egenkapital	4	-235 296	71 572
Overført fra annen egenkapital	4		



## Resultatregnskap

<b>Beløp i: NOK</b>	<b>Note</b>	<b>2020</b>	<b>2019</b>
Sum overføringer og disponeringer		-235 296	71 572



## Balanse

Beløp i: NOK	Note	2020	2019
<b>BALANSE - EIENDELER</b>			
<b>Anleggsmidler</b>			
<b>Immaterielle eiendeler</b>			
Utsatt skattefordel	2	57 451	14 098
<b>Sum immaterielle eiendeler</b>		<b>57 451</b>	<b>14 098</b>
<b>Varige driftsmidler</b>			
Tomter, bygninger o.a. fast eiendom	5, 6	686 678	649 927
<b>Sum varige driftsmidler</b>		<b>686 678</b>	<b>649 927</b>
<b>Sum anleggsmidler</b>		<b>744 129</b>	<b>664 025</b>
<b>Omløpsmidler</b>			
<b>Varer</b>			
<b>Fordringer</b>			
Kundefordringer		3 324	
Andre kortsiktige fordringer		23 012	
<b>Sum fordringer</b>		<b>26 335</b>	
<b>Bankinnskudd, kontanter og lignende</b>			
Bankinnskudd, kontanter o.l.		70 811	179 774
<b>Sum bankinnskudd, kontanter og lignende</b>		<b>70 811</b>	<b>179 774</b>
<b>Sum omløpsmidler</b>		<b>97 146</b>	<b>179 774</b>
<b>SUM EIENDELER</b>		<b>841 275</b>	<b>843 799</b>
<b>BALANSE - EGENKAPITAL OG GJELD</b>			
<b>Egenkapital</b>			
<b>Innskutt egenkapital</b>			
Aksjekapital	3, 4	291 000	291 000
<b>Sum innskutt egenkapital</b>		<b>291 000</b>	<b>291 000</b>



## Balanse

<b>Beløp i: NOK</b>	<b>Note</b>	<b>2020</b>	<b>2019</b>
<b>Opptjent egenkapital</b>			
Annen egenkapital	4	-174 164	61 132
Udisponert resultat			
Udekket tap	4		
<b>Sum opptjent egenkapital</b>		<b>-174 164</b>	<b>61 132</b>
<b>Sum egenkapital</b>		<b>116 836</b>	<b>352 132</b>
<b>Gjeld</b>			
<b>Langsiktig gjeld</b>			
<b>Annen langsiktig gjeld</b>			
Gjeld til kredittinstitusjoner	6	659 663	416 907
Øvrig langsiktig gjeld	3	51 000	51 000
<b>Sum annen langsiktig gjeld</b>		<b>710 663</b>	<b>467 907</b>
<b>Sum langsiktig gjeld</b>		<b>710 663</b>	<b>467 907</b>
<b>Kortsiktig gjeld</b>			
Leverandørgjeld		13 776	
Betalbar skatt	2		23 012
Annen kortsiktig gjeld			748
<b>Sum kortsiktig gjeld</b>		<b>13 776</b>	<b>23 760</b>
<b>Sum gjeld</b>		<b>724 439</b>	<b>491 667</b>
<b>SUM EGENKAPITAL OG GJELD</b>		<b>841 275</b>	<b>843 799</b>
<b>POSTER UTENOM BALANSEN</b>			
Garantistillelser	6		
Pantstillelser	6		



## Brønnøysundregistrene

### ÅRSREGNSKAP FOR REGNSKAPSÅRET 2020 - GENERELL INFORMASJON

Journalnummer: 2021 299234

#### Enheten

Organisasjonsnummer: 994 866 885  
Organisasjonsform: Aksjeselskap  
Foretaksnavn: BIRKELAND VEKST AS  
Forretningsadresse: Birkeland  
4595 TINGVATN

#### Regnskapsår

Årsregnskapets periode: 01.01.2020 - 31.12.2020

#### Konsern

Morselskap i konsern: Nei

#### Regnskapsregler

Regler for små foretak benyttet: Ja  
Benyttet ved utarbeidelsen av  
årsregnskapet til selskapet: Regnskapslovens alminnelige regler

#### Årsregnskapet fastsatt av kompetent organ

Bekreftet av representant for selskapet: Arnhild Urevatn  
Dato for fastsettelse av årsregnskapet: 07.05.2021

#### Revisjon

Selskapet har besluttet at årsregnskapet  
ikke skal revideres: Ja  
Årsregnskapet er utarbeidet av ekstern  
autorisert regnskapsfører: Ja  
Ekstern autorisert regnskapsfører har i  
løpet av regnskapsåret bistått ved den  
løpende regnskapsføringen eller utført  
andre tjenester for selskapet enn å  
utarbeide årsregnskapet: Ja

#### Grunnlag for avgivelse

År 2020: Årsregnskap er elektronisk innlevert.  
År 2019: Tall er hentet fra elektronisk innlevert årsregnskap fra 2020.

*Det er ikke krav til at årsregnskapet m.v. som sendes til Regnskapsregisteret er undertegnet. Kontrollen på at dette er utført ligger hos revisor/enhetens øverste organ. Sikkerheten ivaretas ved at innsender har rolle/rettighet for innsending av årsregnskapet via Altinn, og ved at det bekreftes at årsregnskapet er fastsatt av kompetent organ.*

Brønnøysundregistrene, 19.05.2021

---

Brønnøysundregistrene  
Postadresse: Postboks 900, 8910 Brønnøysund  
Telefon: 75 00 75 00  
E-post: firmapost@brreg.no Internett: www.brreg.no  
Organisasjonsnummer: 974 760 673



Organisasjonsnr: 994 866 885  
BIRKELAND VEKST AS

## RESULTATREGNSKAP

Beløp i: NOK	Note	2020	2019
<b>RESULTATREGNSKAP</b>			
<b>Inntekter</b>			
Annen driftsinntekt		127 000	220 000
<b>Sum inntekter</b>		<b>127 000</b>	<b>220 000</b>
<b>Kostnader</b>			
Avskrivning av driftsmidler og immaterielle eiendeler	5	59 749	47 133
Annen driftskostnad		350 190	56 232
<b>Sum kostnader</b>		<b>409 939</b>	<b>103 365</b>
<b>Driftsresultat</b>		<b>-282 939</b>	<b>116 635</b>
<b>Finansinntekter og finanskostnader</b>			
Annen renteinntekt		22	74
<b>Sum finansinntekter</b>		<b>22</b>	<b>74</b>
Annen rentekostnad		18 744	24 949
<b>Sum finanskostnader</b>		<b>18 744</b>	<b>24 949</b>
<b>Netto finans</b>		<b>-18 722</b>	<b>-24 876</b>
<b>Ordinært resultat før skattekostnad</b>			
Skattekostnad på ordinært resultat	2	-301 661	91 759
<b>Ordinært resultat etter skattekostnad</b>		<b>-66 365</b>	<b>20 187</b>
<b>Årsresultat</b>		<b>-235 296</b>	<b>71 572</b>
<b>Årsresultat etter minoritetsinteresser</b>		<b>-235 296</b>	<b>71 572</b>
<b>Totalresultat</b>		<b>-235 296</b>	<b>71 572</b>
<b>Overføringer og disponeringer</b>			
Konsernbidrag	4		
Udekket tap	4		
Overført til/fra annen egenkapital	4	-235 296	71 572
Overført fra annen egenkapital	4		
<b>Sum overføringer og disponeringer</b>		<b>-235 296</b>	<b>71 572</b>



Organisasjonsnr: 994 866 885  
BIRKELAND VEKST AS

## BALANSE

**Beløp i: NOK** **Note** **2020** **2019**

### BALANSE - EIENDELER

#### Anleggsmidler

##### Immaterielle eiendeler

Utsatt skattefordel 2 57 451 14 098  
Sum immaterielle eiendeler 57 451 14 098

##### Varige driftsmidler

Tomter, bygninger o.a.  
fast eiendom 5, 6 686 678 649 927  
Sum varige driftsmidler 686 678 649 927

Sum anleggsmidler 744 129 664 025

#### Omløpsmidler

##### Varer

##### Fordringer

Kundefordringer 3 324  
Andre kortsiktige  
fordringer 23 012  
Sum fordringer 26 335

##### Bankinnskudd, kontanter og lignende

Bankinnskudd, kontanter o.  
l. 70 811 179 774  
Sum bankinnskudd,  
kontanter og lignende 70 811 179 774

Sum omløpsmidler 97 146 179 774

**SUM EIENDELER 841 275 843 799**

### BALANSE - EGENKAPITAL OG GJELD

#### Egenkapital

##### Innskutt egenkapital

Aksjekapital 3, 4 291 000 291 000  
Sum innskutt egenkapital 291 000 291 000

##### Opptjent egenkapital

Annen egenkapital 4 -174 164 61 132  
Udisponert resultat  
Udekket tap 4  
Sum opptjent egenkapital -174 164 61 132

Sum egenkapital 116 836 352 132



<b>Gjeld</b>			
<b>Langsiktig gjeld</b>			
<b>Annen langsiktig gjeld</b>			
Gjeld til			
kredittinstitusjoner	6	659 663	416 907
Øvrig langsiktig gjeld	3	51 000	51 000
<b>Sum annen langsiktig gjeld</b>		<b>710 663</b>	<b>467 907</b>
<b>Sum langsiktig gjeld</b>		<b>710 663</b>	<b>467 907</b>
<b>Kortsiktig gjeld</b>			
Leverandørgjeld		13 776	
Betalbar skatt	2		23 012
Annen kortsiktig gjeld			748
<b>Sum kortsiktig gjeld</b>		<b>13 776</b>	<b>23 760</b>
<b>Sum gjeld</b>		<b>724 439</b>	<b>491 667</b>
<b>SUM EGENKAPITAL OG GJELD</b>		<b>841 275</b>	<b>843 799</b>
<b>POSTER UTENOM BALANSEN</b>			
Garantistillelser	6		
Pantstillelser	6		



Organisasjonsnr: 994 866 885  
BIRKELAND VEKST AS

NOTEOPPLYSNINGER - SELSKAP - alle poster oppgitt i hele tall

Note

Regnskapsprinsipper

Note

Antall aksjer og aksjeeiere

<u>Aksjeklasse</u>	<u>Ant. aksjer</u>	<u>Pålydende</u>	<u>Bokført verdi</u>
Ordinære aksjer	291.00	1000.00	291000.00

<u>Aksjeeiere - fritekst</u>	<u>Antall</u>	<u>Eierandel</u>	<u>Aksjeklasse</u>
Signy Urestad	97.00	33.33%	Ordinære aksjer
Odd Jan Urevatn	97.00	33.33%	Ordinære aksjer
Arnhild Urevatn	97.00	33.33%	Ordinære aksjer

<u>Sum</u>	<u>Sum antall</u>	<u>Sum eierandel</u>
	291.00	100.00%

Note

Ytelser til ledende personer  
Er det gitt ytelser til ledende person: Nei

Ytelser til daglig leder

<u>Ytelser</u>	<u>Lønn</u>	<u>Pensj.forpl.</u>	<u>Andre godtgj.</u>
----------------	-------------	---------------------	----------------------

Note

Antall årsverk i regnskapsåret

Virksomheten har hatt følgende antall årsverk:  
0.00

Note

Lån og sikkerhetsstillelse til ledende personer og aksjeeiere

Er det gitt lån eller sikkerhetsstillelse til ledende personer: Nei



PROTOKOLL FRA GENERALFORSAMLING  
I  
BIRKELAND VEKST AS

Ordinær generalforsamling ble avholdt den 07.05.2021

Tilstede var Arnhild Urevatn, Signy Urestad og Odd Jan Urevatn.  
100 % av aksjene var således representert.

**TIL BEHANDLING FORELÅ:**

**1. VALG AV MØTELEDER OG PERSONER TIL Å UNDERSKRIVE PROTOKOLLEN.**

Arnhild Urevatn ble valgt til å lede møtet og til å underskrive protokollen sammen med Odd Jan Urevatn.

**2. GODKJENNELSE AV INNKALLINGEN**

Det fremkom ingen bemerkninger til innkallelsen, og denne ble således godkjent.

**3. REGNSKAP FOR 2020**

Regnskapet for perioden ble presentert og gjennomgått sammen med tilhørende noter.  
Regnskapet ble enstemmig godtatt.


**4. VALG**


Det ble gjenvalg på styret.

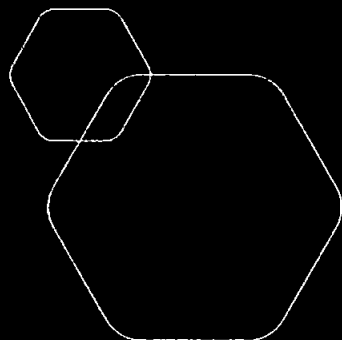
**5. EVENTUELT**

Det forelå ikke flere saker til behandling og generalforsamlingen ble hevet og protokollen underskrevet.

Hægebostad, 07.05.2021

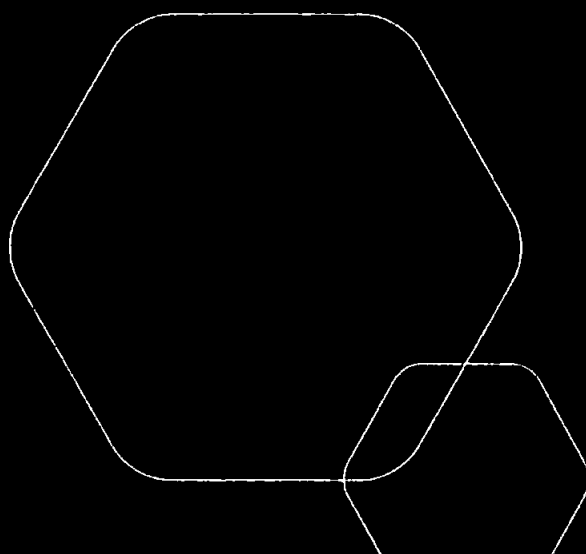
  
Arnhild Urevatn

  
Odd Jan Urevatn



**Årsregnskap 2020**  
**Birkeland Vekst AS**

Resultatregnskap  
Balanse  
Noter til regnskapet



Org.nr.: 994 866 885



## RESULTATREGNSKAP FOR 2020

### BIRKELAND VEKST AS

DRIFTSINTEKTER OG DRIFTSKOSTNADER	Note	2020	2019
Annen driftsinntekt		127 000	220 000
<b>Sum driftsinntekter</b>		<b>127 000</b>	<b>220 000</b>
Avskrivning av driftsmidler og immaterielle eiendeler	5	59 749	47 133
Annen driftskostnad		350 190	56 232
<b>Sum driftskostnader</b>		<b>409 939</b>	<b>103 365</b>
<b>Driftsresultat</b>		<b>-282 939</b>	<b>116 635</b>
<b>FINANSINTEKTER OG FINANSKOSTNADER</b>			
Annen renteinntekt		22	74
Annen rentekostnad		18 744	24 949
<b>Resultat av finansposter</b>		<b>-18 722</b>	<b>-24 876</b>
Ordinært resultat før skattekostnad		-301 661	91 759
Skattekostnad på ordinært resultat	2	-66 365	20 187
<b>Ordinært resultat</b>		<b>-235 296</b>	<b>71 572</b>
<b>Årsresultat</b>		<b>-235 296</b>	<b>71 572</b>
<b>OVERFØRINGER</b>			
Overført til/fra annen egenkapital	4	-235 296	71 572
<b>Sum overføringer</b>		<b>-235 296</b>	<b>71 572</b>



**BALANSE**

**BIRKELAND VEKST AS**


<b>EIENDELER</b>	<b>Note</b>	<b>2020</b>	<b>2019</b>
Utsatt skattefordel	2	57 451	14 098
<b>Sum immaterielle eiendeler</b>		<b>57 451</b>	<b>14 098</b>
Tomter, bygninger o.a. fast eiendom	5, 6	686 678	649 927
<b>Sum varige driftsmidler</b>		<b>686 678</b>	<b>649 927</b>
<b>Sum anleggsmidler</b>		<b>744 129</b>	<b>664 025</b>
<b>OMLØPSMIDLER</b>			
<b>FORDRINGER</b>			
Kundefordringer		3 324	0
Andre kortsiktige fordringer		23 012	0
<b>Sum fordringer</b>		<b>26 335</b>	<b>0</b>
Bankinnskudd, kontanter o.l.		70 811	179 774
<b>Sum omløpsmidler</b>		<b>97 146</b>	<b>179 774</b>
<b>Sum eiendeler</b>		<b>841 275</b>	<b>843 799</b>


**BALANSE****BIRKELAND VEKST AS**

<b>EGENKAPITAL OG GJELD</b>	<b>Note</b>	<b>2020</b>	<b>2019</b>
<b>EGENKAPITAL</b>			
<b>INNSKUTT EGENKAPITAL</b>			
Aksjekapital	3, 4	291 000	291 000
<b>Sum innskutt egenkapital</b>		<b>291 000</b>	<b>291 000</b>
<b>OPPTJENT EGENKAPITAL</b>			
Annen egenkapital	4	-174 164	61 132
<b>Sum opptjent egenkapital</b>		<b>-174 164</b>	<b>61 132</b>
<b>Sum egenkapital</b>		<b>116 836</b>	<b>352 132</b>
<b>GJELD</b>			
Gjeld til kredittinstitusjoner	6	659 663	416 907
Øvrig langsiktig gjeld	3	51 000	51 000
<b>Sum annen langsiktig gjeld</b>		<b>710 663</b>	<b>467 907</b>
<b>KORTSIKTIG GJELD</b>			
Leverandørgjeld		13 776	0
Betalbar skatt	2	0	23 012
Annen kortsiktig gjeld		0	748
<b>Sum kortsiktig gjeld</b>		<b>13 776</b>	<b>23 760</b>
<b>Sum gjeld</b>		<b>724 439</b>	<b>491 667</b>
<b>Sum egenkapital og gjeld</b>		<b>841 275</b>	<b>843 799</b>

Tingvotn, 07.05.2021  
Styret i Birkeland Vekst AS

  
Arnhild Urevatn  
Styreleder

  
Signy Urestad  
Styremedlem

  
Odd Jan Urevatn  
Styremedlem



## **Regnskapsprinsipper**

Årsregnskapet er satt opp i samsvar med regnskapsloven og NRS 8 - God regnskapsskikk for små foretak.

### **DRIFTSINNTEKTER**

Inntektsføring ved salg av varer skjer på leveringstidspunktet. Tjenester inntektsføres etter hvert som de leveres.

### **SKATT**

Skattekostnaden i resultatregnskapet omfatter både periodens betalbare skatt og endring i utsatt skatt. Utsatt skatt er beregnet med 22% på grunnlag av de midlertidige forskjeller som eksisterer mellom regnskapsmessige og skattemessige verdier, samt ligningsmessig underskudd til fremføring ved utgangen av regnskapsåret. Skatteøkende og skattereduserende midlertidige forskjeller som reverserer eller kan reverseres i samme periode er utlignet og nettoført.

### **KLASSIFISERING OG VURDERING AV OMLØPSMIDLER**

Omløpsmidler og kortsiktig gjeld omfatter normalt poster som forfaller til betaling innen ett år etter balansedagen, samt poster som knytter seg til varekretsløpet. Omløpsmidler vurderes til laveste verdi av anskaffelseskost og virkelig verdi.

### **FORDRINGER**

Kundefordringer og andre fordringer oppføres til pålydende etter fradrag for avsetning til forventet tap. Avsetning til tap gjøres på grunnlag av en individuell vurdering av de enkelte fordringene.



## Note 2 Skatt

<b>Årets skattekostnad</b>	<b>2020</b>	<b>2019</b>
Resultatført skatt på ordinært resultat:		
Betalbar skatt	-23 012	23 012
Endring i utsatt skattefordel	-43 353	-2 825
<b>Skattekostnad ordinært resultat</b>	<b>-66 365</b>	<b>20 187</b>
Skattepliktig inntekt:		
Ordinært resultat før skatt	-301 661	91 759
Permanente forskjeller	0	0
Endring i midlertidige forskjeller	24 017	15 043
Anvendelse av fremførbart underskudd	0	-2 203
<b>Skattepliktig inntekt</b>	<b>-277 643</b>	<b>104 599</b>
Betalbar skatt i balansen:		
Betalbar skatt på årets resultat	0	23 012
Skatt på tilbakeført underskudd	-23 012	0
<b>Sum betalbar skatt i balansen</b>	<b>-23 012</b>	<b>23 012</b>

Negativ betalbar skatt gjelder adgangen til å tilbakeføre underskudd for 2020 mot skattepliktig overskudd i 2018 og 2019

Skatteeffekten av midlertidige forskjeller og underskudd til fremføring som har gitt opphav til utsatt skatt og utsatte skattefordeler, spesifisert på typer av midlertidige forskjeller

	<b>2020</b>	<b>2019</b>	<b>Endring</b>
Varige driftsmidler	-88 096	-64 079	24 017
<b>Sum</b>	<b>-88 096</b>	<b>-64 079</b>	<b>24 017</b>
Akkumulert fremførbart underskudd	-173 044	0	173 044
<b>Grunnlag for utsatt skattefordel</b>	<b>-261 140</b>	<b>-64 079</b>	<b>197 061</b>
<b>Utsatt skattefordel (22 %)</b>	<b>-57 451</b>	<b>-14 097</b>	<b>43 353</b>

## Note 3 Aksjonærer

### AKSJEKAPITALEN I BIRKELAND VEKST AS PR. 31.12 BESTÅR AV:

	<b>Antall</b>	<b>Pålydende</b>	<b>Bokført</b>
Ordinære aksjer	291	1 000,0	291 000
<b>Sum</b>	<b>291</b>		<b>291 000</b>

### EIERSTRUKTUR

De største aksjonærene i % pr. 31.12 var:

	<b>Ordinære</b>	<b>Eierandel</b>	<b>Stemmeandel</b>
Arnchild Urevatn	97	33,3	33,3
Odd Jan Urevatn	97	33,3	33,3
Signy Urestad	97	33,3	33,3
<b>Totalt antall aksjer</b>	<b>291</b>	<b>100,0</b>	<b>100,0</b>



## AKSJER OG OPSJONER EIET AV MEDLEMMER I STYRET OG DAGLIG LEDER:

Navn	Verv	Ordinære
Signy Urestad	Styremedlem	97
Odd Jan Urevatn	Styremedlem	97
Arnhild Urevatn	Styreleder	97
<b>Totalt antall aksjer</b>		<b>291</b>

Aksjonærene har skutt inn 51.000 i ansvarlig lånekapital pr 31.12. Lånene er ikke renteberegnet.

## Note 4 Egenkapital

	Aksjekapital	Udekket tap	Sum egenkapital
Pr. 01.01.2020	291 000	61 132	352 132
Årets resultat		-235 296	-235 296
<b>Pr 31.12.2020</b>	<b>291 000</b>	<b>-174 164</b>	<b>116 836</b>

## Note 5 Anleggsmidler

	Bygg	Sum
Anskaffelseskost pr. 01.01.2020	1 054 521	1 054 521
Tilgang kjøpte anleggsmidler	96 500	96 500
Avgang anleggsmidler	0	0
<b>Anskaffelseskost 31.12.2020</b>	<b>1 151 021</b>	<b>1 151 021</b>
Akkumulerte avskrivninger pr 31.12.2020	464 343	464 343
<b>Bokført verdi pr. 31.12.2020</b>	<b>686 678</b>	<b>686 678</b>
Årets avskrivninger	59 749	59 749
Økonomisk levetid	25 år	
Avskrivningsplan	Lineær	

## Note 6 Pantstillelser og garantier

	31.12.2020	31.12.2019
<b>Pantsikret gjeld, pantstillelser og garantier</b>		
Langsiktig gjeld til kredittinstitusjoner	659 663	416 907
<b>Sum</b>	<b>659 663</b>	<b>416 907</b>
<b>Regnskapsført verdi av pantsikrede eiendeler</b>		
Faste eiendommer	686 678	649 927
<b>Sum</b>	<b>686 678</b>	<b>649 927</b>



**PROTOKOLL FRA GENERALFORSAMLING**

I

**BIRKELAND VEKST AS**

Ordinær generalforsamling ble avholdt den 07.05.2021

Tilstede var Arnhild Urevatn, Signy Urestad og Odd Jan Urevatn.  
100 % av aksjene var således representert.

**TIL BEHANDLING FORELÅ:**

**1. VALG AV MØTELEDER OG PERSONER TIL Å UNDERSKRIVE PROTOKOLLEN.**

Arnhild Urevatn ble valgt til å lede møtet og til å underskrive protokollen sammen med Odd Jan Urevatn.

**2. GODKJENNELSE AV INNKALLINGEN**

Det fremkom ingen bemerkninger til innkallelsen, og denne ble således godkjent.

**3. REGNSKAP FOR 2020**

Regnskapet for perioden ble presentert og gjennomgått sammen med tilhørende noter.  
Regnskapet ble enstemmig godtatt.

**4. VALG**

Det ble gjenvalg på styret.

**5. EVENTUELT**

Det forelå ikke flere saker til behandling og generalforsamlingen ble hevet og protokollen underskrevet.

Hægebostad, 07.05.2021

\_\_\_\_\_  
Arnhild Urevatn

\_\_\_\_\_  
Odd Jan Urevatn



# Årsregnskap 2020 Birkeland Vekst AS

Resultatregnskap  
Balanse  
Noter til regnskapet



Org.nr.: 994 866 885



## RESULTATREGNSKAP FOR 2020

### BIRKELAND VEKST AS

DRIFTSINNEKTER OG DRIFTSKOSTNADER	Note	2020	2019
Annen driftsinntekt		127 000	220 000
<b>Sum driftsinntekter</b>		<b>127 000</b>	<b>220 000</b>
Avskrivning av driftsmidler og immaterielle eiendeler	5	59 749	47 133
Annen driftskostnad		350 190	56 232
<b>Sum driftskostnader</b>		<b>409 939</b>	<b>103 365</b>
<b>Driftsresultat</b>		<b>-282 939</b>	<b>116 635</b>
<b>FINANSINNEKTER OG FINANSKOSTNADER</b>			
Annen renteinntekt		22	74
Annen rentekostnad		18 744	24 949
<b>Resultat av finansposter</b>		<b>-18 722</b>	<b>-24 876</b>
Ordinært resultat før skattekostnad		-301 661	91 759
Skattekostnad på ordinært resultat	2	-66 365	20 187
<b>Ordinært resultat</b>		<b>-235 296</b>	<b>71 572</b>
<b>Årsresultat</b>		<b>-235 296</b>	<b>71 572</b>
<b>OVERFØRINGER</b>			
Overført til/fra annen egenkapital	4	-235 296	71 572
<b>Sum overføringer</b>		<b>-235 296</b>	<b>71 572</b>



## BALANSE

### BIRKELAND VEKST AS

EIENDELER	Note	2020	2019
Utsatt skattefordel	2	57 451	14 098
<b>Sum immaterielle eiendeler</b>		<b>57 451</b>	<b>14 098</b>
Tomter, bygninger o.a. fast eiendom	5, 6	686 678	649 927
<b>Sum varige driftsmidler</b>		<b>686 678</b>	<b>649 927</b>
<b>Sum anleggsmidler</b>		<b>744 129</b>	<b>664 025</b>
<b>OMLØPSMIDLER</b>			
<b>FORDRINGER</b>			
Kundefordringer		3 324	0
Andre kortsiktige fordringer		23 012	0
<b>Sum fordringer</b>		<b>26 335</b>	<b>0</b>
Bankinnskudd, kontanter o.l.		70 811	179 774
<b>Sum omløpsmidler</b>		<b>97 146</b>	<b>179 774</b>
<b>Sum eiendeler</b>		<b>841 275</b>	<b>843 799</b>



## BALANSE

### BIRKELAND VEKST AS

EGENKAPITAL OG GJELD	Note	2020	2019
<b>EGENKAPITAL</b>			
<b>INNSKUTT EGENKAPITAL</b>			
Aksjekapital	3, 4	291 000	291 000
<b>Sum innskutt egenkapital</b>		<b>291 000</b>	<b>291 000</b>
<b>OPPTJENT EGENKAPITAL</b>			
Annen egenkapital	4	-174 164	61 132
<b>Sum opptjent egenkapital</b>		<b>-174 164</b>	<b>61 132</b>
<b>Sum egenkapital</b>		<b>116 836</b>	<b>352 132</b>
<b>GJELD</b>			
Gjeld til kredittinstitusjoner	6	659 663	416 907
Øvrig langsiktig gjeld	3	51 000	51 000
<b>Sum annen langsiktig gjeld</b>		<b>710 663</b>	<b>467 907</b>
<b>KORTSIKTIG GJELD</b>			
Leverandørgjeld		13 776	0
Betalbar skatt	2	0	23 012
Annen kortsiktig gjeld		0	748
<b>Sum kortsiktig gjeld</b>		<b>13 776</b>	<b>23 760</b>
<b>Sum gjeld</b>		<b>724 439</b>	<b>491 667</b>
<b>Sum egenkapital og gjeld</b>		<b>841 275</b>	<b>843 799</b>

Tingvatn, 07.05.2021  
Styret i Birkeland Vekst AS

\_\_\_\_\_  
Arnhild Urevatn  
Styreleder

\_\_\_\_\_  
Signy Urestad  
Styremedlem

\_\_\_\_\_  
Odd Jan Urevatn  
Styremedlem



## **Regnskapsprinsipper**

Årsregnskapet er satt opp i samsvar med regnskapsloven og NRS 8 - God regnskapsskikk for små foretak.

### **DRIFTSINNTEKTER**

Inntektsføring ved salg av varer skjer på leveringstidspunktet. Tjenester inntektsføres etter hvert som de leveres.

### **SKATT**

Skattekostnaden i resultatregnskapet omfatter både periodens betalbare skatt og endring i utsatt skatt. Utsatt skatt er beregnet med 22% på grunnlag av de midlertidige forskjeller som eksisterer mellom regnskapsmessige og skattemessige verdier, samt ligningsmessig underskudd til fremføring ved utgangen av regnskapsåret. Skatteøkende og skattereduserende midlertidige forskjeller som reverserer eller kan reverseres i samme periode er utlignet og nettoført.

### **KLASSIFISERING OG VURDERING AV OMLØPSMIDLER**

Omløpsmidler og kortsiktig gjeld omfatter normalt poster som forfaller til betaling innen ett år etter balansedagen, samt poster som knytter seg til varekretsløpet. Omløpsmidler vurderes til laveste verdi av anskaffelseskost og virkelig verdi.

### **FORDRINGER**

Kundefordringer og andre fordringer oppføres til pålydende etter fradrag for avsetning til forventet tap. Avsetning til tap gjøres på grunnlag av en individuell vurdering av de enkelte fordringene.



## Note 2 Skatt

<b>Årets skattekostnad</b>	<b>2020</b>	<b>2019</b>
Resultatført skatt på ordinært resultat:		
Betalbar skatt	-23 012	23 012
Endring i utsatt skattefordel	-43 353	-2 825
<b>Skattekostnad ordinært resultat</b>	<b>-66 365</b>	<b>20 187</b>
Skattepliktig inntekt:		
Ordinært resultat før skatt	-301 661	91 759
Permanente forskjeller	0	0
Endring i midlertidige forskjeller	24 017	15 043
Anvendelse av fremførbart underskudd	0	-2 203
<b>Skattepliktig inntekt</b>	<b>-277 643</b>	<b>104 599</b>
Betalbar skatt i balansen:		
Betalbar skatt på årets resultat	0	23 012
Skatt på tilbakeført underskudd	-23 012	0
<b>Sum betalbar skatt i balansen</b>	<b>-23 012</b>	<b>23 012</b>

Negativ betalbar skatt gjelder adgangen til å tilbakeføre underskudd for 2020 mot skattepliktig overskudd i 2018 og 2019

Skatteeffekten av midlertidige forskjeller og underskudd til fremføring som har gitt opphav til utsatt skatt og utsatte skattefordeler, spesifisert på typer av midlertidige forskjeller

	<b>2020</b>	<b>2019</b>	<b>Endring</b>
Varige driftsmidler	-88 096	-64 079	24 017
<b>Sum</b>	<b>-88 096</b>	<b>-64 079</b>	<b>24 017</b>
Akkumulert fremførbart underskudd	-173 044	0	173 044
<b>Grunnlag for utsatt skattefordel</b>	<b>-261 140</b>	<b>-64 079</b>	<b>197 061</b>
<b>Utsatt skattefordel (22 %)</b>	<b>-57 451</b>	<b>-14 097</b>	<b>43 353</b>

## Note 3 Aksjonærer

### AKSJEKAPITALEN I BIRKELAND VEKST AS PR. 31.12 BESTÅR AV:

	<b>Antall</b>	<b>Pålydende</b>	<b>Bokført</b>
Ordinære aksjer	291	1 000,0	291 000
<b>Sum</b>	<b>291</b>		<b>291 000</b>

### EIERSTRUKTUR

De største aksjonærene i % pr. 31.12 var:

	<b>Ordinære</b>	<b>Eierandel</b>	<b>Stemmeandel</b>
Arnhild Urevatn	97	33,3	33,3
Odd Jan Urevatn	97	33,3	33,3
Signy Urestad	97	33,3	33,3
<b>Totalt antall aksjer</b>	<b>291</b>	<b>100,0</b>	<b>100,0</b>



## AKSJER OG OPSJONER EIET AV MEDLEMMER I STYRET OG DAGLIG LEDER:

Navn	Verv	Ordinære
Signy Urestad	Styremedlem	97
Odd Jan Urevatn	Styremedlem	97
Arnhild Urevatn	Styreleder	97
<b>Totalt antall aksjer</b>		<b>291</b>

Aksjonærene har skutt inn 51.000 i ansvarlig lånekapital pr 31.12. Lånene er ikke renteberegnet.

## Note 4 Egenkapital

	Aksjekapital	Udekket tap	Sum egenkapital
Pr. 01.01 2020	291 000	61 132	352 132
Årets resultat		-235 296	-235 296
<b>Pr 31.12.2020</b>	<b>291 000</b>	<b>-174 164</b>	<b>116 836</b>

## Note 5 Anleggsmidler

	Bygg	Sum
Anskaffelseskost pr. 01.01.2020	1 054 521	1 054 521
Tilgang kjøpte anleggsmidler	96 500	96 500
Avgang anleggsmidler	0	0
<b>Anskaffelseskost 31.12.2020</b>	<b>1 151 021</b>	<b>1 151 021</b>
Akkumulerte avskrivninger pr 31.12.2020	464 343	464 343
<b>Bokført verdi pr. 31.12.2020</b>	<b>686 678</b>	<b>686 678</b>
Årets avskrivninger	59 749	59 749
Økonomisk levetid	25 år	
Avskrivningsplan	Lineær	

## Note 6 Pantstillelser og garantier

	31.12.2020	31.12.2019
<b>Pantsikret gjeld, pantstillelser og garantier</b>		
Langsiktig gjeld til kredittinstitusjoner	659 663	416 907
<b>Sum</b>	<b>659 663</b>	<b>416 907</b>
<b>Regnskapsført verdi av pantsikrede eiendeler</b>		
Faste eiendommer	686 678	649 927
<b>Sum</b>	<b>686 678</b>	<b>649 927</b>