



ÅRSREGNSKAPET FOR REGNSKAPSÅRET 2020 - GENERELL INFORMASJON

Enheten

Organisasjonsnummer: 988 284 513
Organisasjonsform: Aksjeselskap
Foretaksnavn: INEO AS
Forretningsadresse: Gamle Drammensvei 165
1365 BLOMMENHOLM

Regnskapsår

Årsregnskapets periode: 01.01.2020 - 31.12.2020

Konsern

Morselskap i konsern: Nei

Regnskapsregler

Regler for små foretak benyttet: Ja
Benyttet ved utarbeidelsen av årsregnskapet til selskapet: Regnskapslovens alminnelige regler

Årsregnskapet fastsatt av kompetent organ

Bekreftet av representant for selskapet: Magnulf Ulstein Pilskog
Dato for fastsettelse av årsregnskapet: 02.07.2021

Grunnlag for avgivelse

År 2020: Årsregnskapet er elektronisk innlevert
År 2019: Tall er hentet fra elektronisk innlevert årsregnskap fra 2020

Det er ikke krav til at årsregnskapet m.v. som sendes til Regnskapsregisteret er undertegnet. Kontrollen på at dette er utført ligger hos revisor/enhetens øverste organ. Sikkerheten ivaretas ved at innsender har rolle/rettighet for innsending av årsregnskapet via Altinn, og ved at det bekreftes at årsregnskapet er fastsatt av kompetent organ.

Brønnøysundregistrene, 03.07.2022



Resultatregnskap

Beløp i: NOK	Note	2020	2019
RESULTATREGNSKAP			
Inntekter			
Gevinst/tap		4 999 411	144 849
Utbytter		2 886 809	3 087 351
Sum inntekter		7 886 219	3 232 199
Kostnader			
Annen driftskostnad	1	113 081	80 809
Sum kostnader		113 081	80 809
Driftsresultat		7 773 138	3 151 390
Finansinntekter og finanskostnader			
Annen renteinntekt		10 037	52 137
Annen finansinntekt		2 355	
Sum finansinntekter		12 391	52 137
Annen rentekostnad		30	3
Sum finanskostnader		30	3
Netto finans		12 361	52 134
Ordinært resultat før skattekostnad		7 785 500	3 203 524
Skattekostnad på ordinært resultat	4	3 721	14 069
Ordinært resultat etter skattekostnad		7 781 779	3 189 455
Årsresultat	5	7 781 779	3 189 455
Årsresultat etter minoritetsinteresser		7 781 779	3 189 455
Totalresultat		7 781 779	3 189 455
Overføringer og disponeringer			
Ordinært utbytte		3 000 000	2 000 000
Konsernbidrag		2 000 000	
Avsatt til annen egenkapital		2 781 779	1 189 455



Resultatregnskap

Beløp i: NOK	Note	2020	2019
Sum overføringer og disponeringer		7 781 779	3 189 455



Balanse

Beløp i: NOK	Note	2020	2019
BALANSE - EIENDELER			
Anleggsmidler			
Immaterielle eiendeler			
Finansielle anleggsmidler			
Investeringer i aksjer og andeler	2	7 659 354	7 659 384
Andre langsiktige fordringer		152 355	
Sum finansielle anleggsmidler		7 811 709	7 659 384
Sum anleggsmidler		7 811 709	7 659 384
Omløpsmidler			
Varer			
Fordringer			
Andre kortsiktige fordringer		8 768	8 768
Sum fordringer		8 768	8 768
Investeringer			
Markedsbaserte aksjer	2	3 319 635	3 319 635
Aksjer og andeler	2	4 221 614	4 217 271
Sum investeringer		7 541 249	7 536 906
Bankinnskudd, kontanter og lignende			
Bankinnskudd, kontanter o.l.		5 110 756	1 474 181
Sum bankinnskudd, kontanter og lignende		5 110 756	1 474 181
Sum omløpsmidler		12 660 773	9 019 855
SUM EIENDELER		20 472 482	16 679 238

BALANSE - EGENKAPITAL OG GJELD

Egenkapital

Innskutt egenkapital



Balanse

Beløp i: NOK	Note	2020	2019
Aksjekapital	3	103 000	103 000
Sum innskutt egenkapital		103 000	103 000
Opptjent egenkapital			
Annen egenkapital	6	17 343 948	14 562 169
Sum opptjent egenkapital		17 343 948	14 562 169
Sum egenkapital	5	17 446 948	14 665 169
Sum langsiktig gjeld		0	0
Kortsiktig gjeld			
Betalbar skatt	4	3 721	14 069
Utbytte		3 000 000	2 000 000
Annen kortsiktig gjeld	1	21 813	
Sum kortsiktig gjeld		3 025 534	2 014 069
Sum gjeld		3 025 534	2 014 069
SUM EGENKAPITAL OG GJELD		20 472 482	16 679 238



Brønnøysundregistrene

ÅRSREGNSKAP FOR REGNSKAPSÅRET 2020 - GENERELL INFORMASJON

Journalnummer: 2021 535126

Enheten

Organisasjonsnummer: 988 284 513
Organisasjonsform: Aksjeselskap
Foretaksnavn: INEO AS
Forretningsadresse: Gamle Drammensvei 165
1365 BLOMMENHOLM

Regnskapsår

Årsregnskapets periode: 01.01.2020 - 31.12.2020

Konsern

Morselskap i konsern: Nei

Regnskapsregler

Regler for små foretak benyttet: Ja
Benyttet ved utarbeidelsen av
årsregnskapet til selskapet: Regnskapslovens alminnelige regler

Årsregnskapet fastsatt av kompetent organ

Bekreftet av representant for selskapet: Magnulf Ulstein Pilskog
Dato for fastsettelse av årsregnskapet: 02.07.2021

Revisjon

Selskapet har besluttet at årsregnskapet
ikke skal revideres: Ja
Årsregnskapet er utarbeidet av ekstern
autorisert regnskapsfører: Ja

Grunnlag for avgivelse

År 2020: Årsregnskap er elektronisk innlevert.
År 2019: Tall er hentet fra elektronisk innlevert årsregnskap fra 2020.

Det er ikke krav til at årsregnskapet m.v. som sendes til Regnskapsregisteret er undertegnet. Kontrollen på at dette er utført ligger hos revisor/enhetens øverste organ. Sikkerheten ivaretas ved at innsender har rolle/rettighet for innsending av årsregnskapet via Altinn, og ved at det bekreftes at årsregnskapet er fastsatt av kompetent organ.

Brønnøysundregistrene, 05.07.2021



Organisasjonsnr: 988 284 513
INEO AS

RESULTATREGNSKAP

Beløp i: NOK	Note	2020	2019
RESULTATREGNSKAP			
Inntekter			
Gevinst/tap		4 999 411	144 849
Utbytter		2 886 809	3 087 351
Sum inntekter		7 886 219	3 232 199
Kostnader			
Annen driftskostnad	1	113 081	80 809
Sum kostnader		113 081	80 809
Driftsresultat		7 773 138	3 151 390
Finansinntekter og finanskostnader			
Annen renteinntekt		10 037	52 137
Annen finansinntekt		2 355	
Sum finansinntekter		12 391	52 137
Annen rentekostnad		30	3
Sum finanskostnader		30	3
Netto finans		12 361	52 134
Ordinært resultat før skattekostnad			
Skattekostnad på ordinært resultat	4	3 721	14 069
Ordinært resultat etter skattekostnad		7 781 779	3 189 455
Årsresultat	5	7 781 779	3 189 455
Årsresultat etter minoritetsinteresser		7 781 779	3 189 455
Totalresultat		7 781 779	3 189 455
Overføringer og disponeringer			
Ordinært utbytte		3 000 000	2 000 000
Konsernbidrag		2 000 000	
Avsatt til annen egenkapital		2 781 779	1 189 455
Sum overføringer og disponeringer		7 781 779	3 189 455



Organisasjonsnr: 988 284 513
INEO AS

BALANSE

Beløp i: NOK	Note	2020	2019
--------------	------	------	------

BALANSE - EIENDELER

Anleggsmidler Immaterielle eiendeler

Finansielle anleggsmidler

Investeringer i aksjer og andeler	2	7 659 354	7 659 384
Andre langsiktige fordringer		152 355	
Sum finansielle anleggsmidler		7 811 709	7 659 384
Sum anleggsmidler		7 811 709	7 659 384

Omløpsmidler

Varer

Fordringer

Andre kortsiktige fordringer		8 768	8 768
Sum fordringer		8 768	8 768

Investeringer

Markedsbaserte aksjer	2	3 319 635	3 319 635
Aksjer og andeler	2	4 221 614	4 217 271
Sum investeringer		7 541 249	7 536 906

Bankinnskudd, kontanter og lignende

Bankinnskudd, kontanter o. l.		5 110 756	1 474 181
Sum bankinnskudd, kontanter og lignende		5 110 756	1 474 181

Sum omløpsmidler		12 660 773	9 019 855
-------------------------	--	-------------------	------------------

SUM EIENDELER		20 472 482	16 679 238
----------------------	--	-------------------	-------------------

BALANSE - EGENKAPITAL OG GJELD

Egenkapital

Innskutt egenkapital

Aksjekapital	3	103 000	103 000
Sum innskutt egenkapital		103 000	103 000

Opptjent egenkapital

Annen egenkapital	6	17 343 948	14 562 169
-------------------	---	------------	------------



Sum opptjent egenkapital		17 343 948	14 562 169
Sum egenkapital	5	17 446 948	14 665 169
Sum langsiktig gjeld		0	0
Kortsiktig gjeld			
Betalbar skatt	4	3 721	14 069
Utbytte		3 000 000	2 000 000
Annen kortsiktig gjeld	1	21 813	
Sum kortsiktig gjeld		3 025 534	2 014 069
Sum gjeld		3 025 534	2 014 069
SUM EGENKAPITAL OG GJELD		20 472 482	16 679 238



Organisasjonsnr: 988 284 513
INEO AS

NOTEOPPLYSNINGER - SELSKAP - alle poster oppgitt i hele tall

Note
1

Antall årsverk i regnskapsåret

Virksomheten har hatt følgende antall årsverk:
0.00



Årsregnskap

2020

Ineo AS

Org.nr.:988 284 513



Balanse

Ineo AS

Eiendeler	Note	2020	2019
Anleggsmidler			
Varige driftsmidler			
Investeringer i aksjer og andeler	2	7 659 354	7 659 384
Andre langsiktige fordringer		152 355	0
Sum finansielle anleggsmidler		<u>7 811 709</u>	<u>7 659 384</u>
Sum anleggsmidler		<u>7 811 709</u>	<u>7 659 384</u>
Omløpsmidler			
Andre kortsiktige fordringer		8 768	8 768
Sum fordringer		<u>8 768</u>	<u>8 768</u>
Investeringer			
Andeler i aksjefond	2	3 319 635	3 319 635
Aksjer og andeler	2	4 221 614	4 217 271
Sum investeringer		<u>7 541 249</u>	<u>7 536 906</u>
Bankinnskudd, kontanter o.l.		5 110 756	1 474 181
Sum omløpsmidler		<u>12 660 773</u>	<u>9 019 855</u>
Sum eiendeler		<u>20 472 482</u>	<u>16 679 238</u>



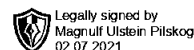
Balanse

Ineo AS

Egenkapital og gjeld	Note	2020	2019
Innskutt egenkapital			
Aksjekapital	3	<u>103 000</u>	<u>103 000</u>
Sum innskutt egenkapital		<u>103 000</u>	<u>103 000</u>
Opptjent egenkapital			
Annen egenkapital	6	<u>17 343 948</u>	<u>14 562 169</u>
Sum opptjent egenkapital		<u>17 343 948</u>	<u>14 562 169</u>
Sum egenkapital	5	<u>17 446 948</u>	<u>14 665 169</u>
Gjeld			
Annen langsiktig gjeld			
Kortsiktig gjeld			
Betalbar skatt	4	3 721	14 069
Utbytte		3 000 000	2 000 000
Annen kortsiktig gjeld	1	<u>21 813</u>	<u>0</u>
Sum kortsiktig gjeld		<u>3 025 534</u>	<u>2 014 069</u>
Sum gjeld		<u>3 025 534</u>	<u>2 014 069</u>
Sum egenkapital og gjeld		<u>20 472 482</u>	<u>16 679 238</u>

Sandvika, 02.07.2021
Styret i Ineo AS

Magnulf Ulstein Pilskog
styreleder



Regnskapsprinsipper

Årsregnskapet er satt opp i samsvar med regnskapsloven . Det er utarbeidet etter norske regnskapsstandarder for små foretak.

Driftsinntekter og kostnader

Inntektsføring skjer etter opptjeningsprinsippet, som normalt vil være når man mottar utbytter fra andre selskaper. Kostnader medtas etter sammenstillingsprinsippet, dvs. at kostnader medtas i samme periode som tilhørende inntekter inntektsføres.

Hovedregel for vurdering og klassifisering av eiendeler og gjeld

Eiendeler bestemt til varig eie eller bruk er klassifisert som anleggsmidler. Andre eiendeler er klassifisert som omløpsmidler. Fordringer som skal tilbakebetales innen et år er uansett klassifisert som omløpsmidler. Ved klassifisering av kortsiktig og langsiktig gjeld er analoge kriterier lagt til grunn.

Anleggsmidler vurderes til anskaffelseskost, men nedskrives til virkelig verdi når verdifallet forventes ikke å være forbigående. Anleggsmidler med begrenset økonomisk levetid avskrives planmessig. Langsiktig gjeld balanseføres til nominelt mottatt beløp på etableringstidspunktet.

Omløpsmidler vurderes til laveste av anskaffelseskost og virkelig verdi. Kortsiktig gjeld balanseføres til nominelt mottatt beløp på etableringstidspunktet.

Enkelte poster er vurdert etter andre regler. Postene det gjelder vil være blant de postene som omhandles nedenfor.

Varige driftsmidler

Varige driftsmidler avskrives over forventet økonomisk levetid.

Aksjer i andre selskaper (omløpsaksjer)

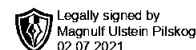
Aksjer i omløpsaksjer vurderes til laveste verdi prinsipp.

Fordringer

Kundefordringer og andre fordringer oppføres til pålydende etter fradrag for avsetning til forventet tap. Avsetning til tap gjøres på grunnlag av en individuell vurdering av de enkelte fordringene. I tillegg gjøres det for øvrige kundefordringer en uspesifisert avsetning for å dekke antatt tap.

Skatt

Skattekostnaden i resultatregnskapet omfatter både periodens betalbare skatt og eventuell endring av utsatt skatt/skattefordel.



Note 1 Lønnskostnader, antall ansatte, godtgjørelser, lån til ansatte m.m.

Selskapet har ingen ansatte, og er således ikke pliktig til å ha tjenestepensjon.

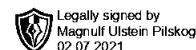
Selskapet har gjeld til aksjonær med kr 21 813.

Note 2 Aksjer og andeler i andre foretak m.v.

	Eierandel	Anskaffelses- kost	Balanseført verdi
ANLEGGSMIDLER			
Ardoq AS	16 %	7 659 354	7 659 354
Sum		7 659 354	7 659 354
OMLØPSMIDLER			
Aksjer			
Miles AS		1 862 735	1 862 735
StartupLab Founders AS		1 000 000	1 000 000
Aims Innovation Holding AS		500 000	93 845
Villamar AS		262 815	262 815
Founders Fund II AS		360 000	360 000
Airthings AS		499 895	499 895
UAB Vegvisir		142 324	142 324
Sum omløpsaksjer		4 627 769	4 221 614
Aksjefond			
DNB PB Premium 50		3 319 635	3 319 635
Sum aksjefond		3 319 635	3 319 635

Note 3 Aksjekapital

Aksjekapitalen i Ineo AS pr. 31.12 består av 103 aksjer av kr 1 000.
Samtlige aksjer eies av Magnulf Ulstein Pilskog.



Note 4 Skatt

Årets skattekostnad	2020	2019
Resultatført skatt på ordinært resultat:		
Betalbar skatt	3 721	14 069
Endring i utsatt skattefordel	0	0
Skattekostnad ordinært resultat	3 721	14 069
Skattepliktig inntekt:		
Ordinært resultat før skatt	7 785 500	3 203 524
Permanente forskjeller	-7 768 585	-3 139 576
Skattepliktig inntekt	16 915	63 949
Betalbar skatt i balansen:		
Betalbar skatt på årets resultat	3 721	14 069
Sum betalbar skatt i balansen	3 721	14 069

Skatteeffekten av midlertidige forskjeller som har gitt opphav til utsatt skatt og utsatte skattefordeler, spesifisert på typer av midlertidige forskjeller

	2020	2019	Endring
Utsatt skatt (22 %)	0	0	0

Note 5 Egenkapital

	Aksjekapital	Annen egenkapital	Sum egenkapital
Pr 01.01.2020	103 000	14 562 169	14 665 169
Årets resultat		7 781 779	7 781 779
Tilleggsutbytte		-2 000 000	-2 000 000
Ordinært utbytte		-3 000 000	-3 000 000
Pr 31.12.2020	103 000	17 343 948	17 446 948

Note 6 Fortsatt drift

Resultatet for 2020 viser et overskudd på kr. 7 781 779 etter skatt, mot kr. 3 189 455 i 2019. Soliditeten og likviditeten er fortsatt god og det er ikke noe som indikerer at driften ikke kan fortsette. Styret vurderer at forutsetningene for fortsatt drift er til stede og legger det til grunn for sin virksomhet.