



ÅRSREGNSKAPET FOR REGNSKAPSÅRET 2025 - GENERELL INFORMASJON

Enheten

Organisasjonsnummer: 833 150 472
Organisasjonsform: Aksjeselskap
Foretaksnavn: OPTIMAIZAL.COM AS
Forretningsadresse: Trudvangveien 67
3117 TØNSBERG

Regnskapsår

Årsregnskapets periode: 01.01.2025 - 31.12.2025

Konsern

Morselskap i konsern: Nei

Regnskapsregler

Regler for små foretak benyttet: Ja
Benyttet ved utarbeidelsen av årsregnskapet til selskapet: Regnskapslovens alminnelige regler

Årsregnskapet fastsatt av kompetent organ

Bekreftet av representant for selskapet: Jan-Willy Elmenhorst Larsen
Dato for fastsettelse av årsregnskapet: 26.02.2026

Grunnlag for avgivelse

År 2025: Årsregnskapet er elektronisk innlevert
År 2024: Tall er hentet fra elektronisk innlevert årsregnskap fra 2025

Det er ikke krav til at årsregnskapet m.v. som sendes til Regnskapsregisteret er undertegnet. Kontrollen på at dette er utført ligger hos revisor/enhetens øverste organ. Sikkerheten ivaretas ved at innsender har rolle/rettighet for innsending av årsregnskapet via Altinn, og ved at det bekreftes at årsregnskapet er fastsatt av kompetent organ.

Brønnøysundregistrene, 01.03.2026



Resultatregnskap

Beløp i: NOK	Note	2025	2024
RESULTATREGNSKAP			
Inntekter			
Salgsinntekt		5 480 000	2 785 000
Sum inntekter		5 480 000	2 785 000
Kostnader			
Lønnskostnad	1, 2, 3	4 483 025	2 217 032
Avskrivning på varige driftsmidler og immaterielle eiendeler	4	14 498	0
Annen driftskostnad		576 058	211 229
Sum kostnader		5 073 581	2 428 262
Driftsresultat		406 419	356 738
Finansinntekter og finanskostnader			
Annen renteinntekt		21 965	5 761
Sum finansinntekter		21 965	5 761
Rentekostnad til foretak i samme konsern	5	32 250	22 500
Annen rentekostnad		1 579	7
Sum finanskostnader		33 829	22 507
Netto finans		-11 864	-16 746
Resultat før skattekostnad		394 555	339 993
Skattekostnad	6, 7	88 601	73 526
Årsresultat		305 954	266 467
Overføring til annen egenkapital	8	305 954	266 467



Balanse

Beløp i: NOK	Note	2025	2024
BALANSE - EIENDELER			
Anleggsmidler			
Immaterielle eiendeler			
Sum immaterielle eiendeler		0	0
Varige driftsmidler			
Driftsløsøre, inventar, verktøy, kontormaskiner, ol.	4	158 485	0
Sum varige driftsmidler		158 485	0
Finansielle anleggsmidler			
Sum finansielle anleggsmidler		0	0
Sum anleggsmidler		158 485	0
Omløpsmidler			
Varer			
Fordringer			
Kundefordringer		700 000	393 750
Andre kortsiktige fordringer		8 092	5 122
Sum fordringer		708 092	398 872
Investeringer			
Sum investeringer		0	0
Bankinnskudd, kontanter og lignende			
Bankinnskudd, kontanter og lignende	9	1 125 920	805 257
Sum bankinnskudd, kontanter og lignende		1 125 920	805 257
Sum omløpsmidler		1 834 012	1 204 129
SUM EIENDELER		1 992 497	1 204 129

BALANSE - EGENKAPITAL OG GJELD



Balanse

Beløp i: NOK	Note	2025	2024
Egenkapital			
Innskutt egenkapital			
Aksjekapital	8, 10	30 000	30 000
Annen innskutt egenkapital	8	-5 784	-5 784
Sum innskutt egenkapital		24 216	24 216
Opptjent egenkapital			
Annen egenkapital	8	572 421	266 467
Sum opptjent egenkapital		572 421	266 467
Sum egenkapital		596 637	290 683
Gjeld			
Langsiktig gjeld			
Utsatt skatt	6, 7	9 305	1 733
Sum avsetninger for forpliktelser		9 305	1 733
Annen langsiktig gjeld			
Sum annen langsiktig gjeld		0	0
Kortsiktig gjeld			
Leverandørgjeld		12 492	12 406
Betalbar skatt	6	81 029	71 793
Skyldige offentlige avgifter	9	525 995	303 414
Kortsiktig konserngjeld	5	354 750	322 500
Annen kortsiktig gjeld		412 289	201 601
Sum kortsiktig gjeld		1 386 555	911 714
Sum gjeld		1 395 860	913 446
SUM EGENKAPITAL OG GJELD		1 992 497	1 204 129



Brønnøysundregistrene

ÅRSREGNSKAP FOR REGNSKAPSÅRET 2025 - GENERELL INFORMASJON

Journalnummer: 2026 320955

Enheten

Organisasjonsnummer: 833 150 472
Organisasjonsform: Aksjeselskap
Foretaksnavn: OPTIMAIZAI.COM AS
Forretningsadresse: Trudvangveien 67
3117 TØNSBERG

Regnskapsår

Årsregnskapets periode: 01.01.2025 - 31.12.2025

Konsern

Morselskap i konsern: Nei

Regnskapsregler

Regler for små foretak benyttet: Ja
Benyttet ved utarbeidelsen av
årsregnskapet til selskapet: Regnskapslovens alminnelige regler

Årsregnskapet fastsatt av kompetent organ

Bekreftet av representant for selskapet: Jan-Willy Elmenhorst Larsen
Dato for fastsettelse av årsregnskapet: 26.02.2026

Revisjon

Selskapet har besluttet at årsregnskapet
ikke skal revideres: Ja
Ekstern autorisert regnskapsfører har i
løpet av regnskapsåret bistått ved den
løpende regnskapsføringen eller utført
andre tjenester for selskapet enn å
utarbeide årsregnskapet: Ja

Grunnlag for avgivelse

År 2025: Årsregnskap er elektronisk innlevert.
År 2024: Tall er hentet fra elektronisk innlevert årsregnskap fra 2025.

Det er ikke krav til at årsregnskapet m.v. som sendes til Regnskapsregisteret er undertegnet. Kontrollen på at dette er utført ligger hos revisor/enhetens øverste organ. Sikkerheten ivaretas ved at innsender har rolle/rettighet for innsending av årsregnskapet via Altinn, og ved at det bekreftes at årsregnskapet er fastsatt av kompetent organ.

Brønnøysundregistrene, 28.02.2026

Brønnøysundregistrene
Postadresse: Postboks 900, 8910 Brønnøysund
Telefon: 75 00 75 00
E-post: firmapost@brreg.no Internett: www.brreg.no
Organisasjonsnummer: 974 760 673



Organisasjonsnr: 833 150 472
OPTIMAIZAI.COM AS

RESULTATREGNSKAP

Beløp i: NOK	Note	2025	2024
RESULTATREGNSKAP			
Inntekter			
Salgsinntekt		5 480 000	2 785 000
Sum inntekter		5 480 000	2 785 000
Kostnader			
Lønnskostnad	1, 2, 3	4 483 025	2 217 032
Avskrivning på varige driftsmidler og immaterielle eiendeler	4	14 498	0
Annen driftskostnad		576 058	211 229
Sum kostnader		5 073 581	2 428 262
Driftsresultat		406 419	356 738
Finansinntekter og finanskostnader			
Annen renteinntekt		21 965	5 761
Sum finansinntekter		21 965	5 761
Rentekostnad til foretak i samme konsern	5	32 250	22 500
Annen rentekostnad		1 579	7
Sum finanskostnader		33 829	22 507
Netto finans		-11 864	-16 746
Resultat før skattekostnad		394 555	339 993
Skattekostnad	6, 7	88 601	73 526
Årsresultat		305 954	266 467
Overføring til annen egenkapital	8	305 954	266 467



Organisasjonsnr: 833 150 472
OPTIMAIZAI.COM AS

BALANSE

Beløp i: NOK **Note** **2025** **2024**

BALANSE - EIENDELER

Anleggsmidler
Immaterielle eiendeler
Sum immaterielle eiendeler 0 0

Varige driftsmidler
Driftsløsøre, inventar,
verktøy, kontormaskiner,
ol. 4 158 485 0
Sum varige driftsmidler 158 485 0

Finansielle anleggsmidler
Sum finansielle
anleggsmidler 0 0

Sum anleggsmidler 158 485 0

Omløpsmidler

Varer

Fordringer
Kundefordringer 700 000 393 750
Andre kortsiktige
fordringer 8 092 5 122
Sum fordringer 708 092 398 872

Investeringer
Sum investeringer 0 0

**Bankinnskudd, kontanter
og lignende**
Bankinnskudd, kontanter
og lignende 9 1 125 920 805 257
Sum bankinnskudd,
kontanter og lignende 1 125 920 805 257

Sum omløpsmidler 1 834 012 1 204 129

SUM EIENDELER 1 992 497 1 204 129

BALANSE - EGENKAPITAL OG GJELD

Egenkapital
Innskutt egenkapital
Aksjekapital 8, 10 30 000 30 000
Annen innskutt egenkapital 8 -5 784 -5 784
Sum innskutt egenkapital 24 216 24 216



Opptjent egenkapital			
Annen egenkapital	8	572 421	266 467
Sum opptjent egenkapital		572 421	266 467
Sum egenkapital		596 637	290 683
Gjeld			
Langsiktig gjeld			
Utsatt skatt	6, 7	9 305	1 733
Sum avsetninger for forpliktelser		9 305	1 733
Annen langsiktig gjeld			
Sum annen langsiktig gjeld		0	0
Kortsiktig gjeld			
Leverandørgjeld		12 492	12 406
Betalbar skatt	6	81 029	71 793
Skyldige offentlige avgifter	9	525 995	303 414
Kortsiktig konserngjeld	5	354 750	322 500
Annen kortsiktig gjeld		412 289	201 601
Sum kortsiktig gjeld		1 386 555	911 714
Sum gjeld		1 395 860	913 446
SUM EGENKAPITAL OG GJELD		1 992 497	1 204 129



Organisasjonsnr: 833 150 472
OPTIMAIZAI.COM AS

NOTEOPPLYSNINGER - SELSKAP - alle poster oppgitt i hele tall

Note

Regnskapsprinsipper

Årsregnskapet er satt opp i samsvar med regnskapsloven og god regnskapsskikk for små foretak.
Selskapet har ikke endret regnskapsprinsipp fra 2024 til 2025.
Salgsinntekter
Tjenester inntektsføres etter hvert som de leveres.
Klassifisering og vurdering av balanseposter
Eiendeler som er knyttet til varekretsløpet er klassifisert som omløpsmidler. Fordringer klassifiseres som omløpsmidler hvis de forfaller til betaling innen ett år etter transaksjonsdagen. Tilsvarende klassifiseres gjeld som kortsiktig hvis gjelden forfaller til betaling innen ett år.
Omløpsmidler vurderes til laveste av anskaffelseskost og virkelig verdi. Kortsiktig gjeld balanseføres til nominelt beløp på etableringstidspunktet. Anleggsmidler vurderes til anskaffelseskost. Varige anleggsmidler avskrives etter en fornuftig avskrivningsplan. Anleggsmidlene nedskrives til virkelig verdi ved verdifall som ikke forventes å være forbigående. Langsiktig gjeld med unntak av andre avsetninger balanseføres til nominelt beløp på etableringstidspunktet.
Fordringer
Kundefordringer og andre fordringer er oppført i balansen til pålydende etter fradrag for avsetning til forventet tap. Avsetning til tap gjøres på grunnlag av individuelle vurderinger av de enkelte fordringene.
Skatt
Skattekostnaden i resultatregnskapet omfatter både periodens betalbare skatt og endring i utsatt skatt. Utsatt skatt er beregnet med 22% på grunnlag av de midlertidige forskjeller som eksisterer mellom regnskapsmessige og skattemessige verdier, samt skattemessig underskudd til fremføring ved utgangen av regnskapsåret. Skatteøkende og skattereduserende midlertidige forskjeller som reverserer eller kan reversere i samme periode er fastsatt og skattevirkningen er beregnet på nettogrunnlaget. Netto utsatt skattefordel balanseføres i den grad det er sannsynlig at denne kan bli nyttiggjort.

Note

1

Antall årsverk i regnskapsåret
6.00

Note

2

Spesifisering av resultatregnskapet



Lønnskostnader

<u>Lønn</u>	<u>Årets</u>	<u>Fjorårets</u>
	3830829.00	1885277.00
<u>Folketrygdavgift</u>	<u>Årets</u>	<u>Fjorårets</u>
	555938.00	274535.00
<u>Pensjonskostnader</u>	<u>Årets</u>	<u>Fjorårets</u>
	81833.00	53208.00
<u>Andre ytelser</u>	<u>Årets</u>	<u>Fjorårets</u>
	14425.00	4013.00
<u>Sum lønnskostnader</u>	<u>Årets</u>	<u>Fjorårets</u>
	4483025.00	2217033.00

Note

Ekstraordinære inntekter og kostnader

<u>Sum</u>	<u>Beløp</u>
------------	--------------

Note

4

Varige driftsmidler og immaterielle eiendeler

<u>Tilgang i året</u>	<u>Varige driftsmidler</u>	<u>Immaterielle eiend.</u>
	172983.00	0.00
<u>Anskaffelseskost 31.12.</u>	<u>Varige driftsmidler</u>	<u>Immaterielle eiend.</u>
	172983.00	0.00
<u>Samlede av-/nedskrivn.</u>	<u>Varige driftsmidler</u>	<u>Immaterielle eiend.</u>
	14499.00	0.00
<u>Balanseført verdi 31.12.</u>	<u>Varige driftsmidler</u>	<u>Immaterielle eiend.</u>
	158484.00	0.00
<u>Årets av-/nedskrivn.</u>	<u>Varige driftsmidler</u>	<u>Immaterielle eiend.</u>
	14499.00	0.00

Anskaffelseskost - balanseførte lånekostnader, egentilvirkede anleggsmidler

Goodwill spesifisert for hvert enkelt virksomhetskjøp

Avskrivningsplan for goodwill som er lenger enn fem år - begrunnelse

Mer om varige driftsmidler/immaterielle eiendeler

Note

5

Konsern, tilknyttet selskap m.v.



Investering som regnskapsføres etter egenkapitalmetoden

Konsernregnskap

Virksomheten inngår i konsolideringen til morselskapets konsernregnsk.: Nei

Morselskapet sitt navn

Forretningskontor for morselskapet

Datterselskap er utelatt fra konsolideringen: Nei

Begrunnelse for at datterselskap er utelatt fra konsolideringen

<u>Samlet beløp - tilknyttet selskap</u>	<u>Årets</u>	<u>Fjorårets</u>
--	--------------	------------------

<u>Samlet beløp - foretak i samme konsern</u>	<u>Årets</u>	<u>Fjorårets</u>
---	--------------	------------------

Kortsiktig gjeld

<u>Samlet beløp - foretak i samme konsern</u>	<u>Årets</u>	<u>Fjorårets</u>
	354750.00	322500.00

<u>Samlet beløp - felles kontrollert virksomhet</u>	<u>Årets</u>	<u>Fjorårets</u>
---	--------------	------------------

Samlet forpliktelse til fordel for foretak i samme konsern

<u>Pantstillelse</u>	<u>Beløp</u>
----------------------	--------------

<u>Garantier</u>	<u>Beløp</u>
------------------	--------------

Mer om tilknyttet selskap/datterselskap

Selskapet har lån til morselskapet Elmenhorst Invest AS på kr. 354 750, hvorav kr. 32 250 er opptjente skyldige renter i inntektsåret 2025.

Note

Fordringer

Fordringer som forfaller senere enn ett år etter regnskapsårets slutt

Mer om fordringer

Note

Virkelig verdi og resultatført verdiendr. i perioden, finansielle instrumenter

Mer om finansielle instrumenter



Beskrivelse av finansielle derivater

Beholdning av egne aksjer Antall Pålydende Andel av aksjek.



Årsregnskap for
OPTIMAIZAI.COM AS

833150472

Regnskapsår
01.01.2025 - 31.12.2025



OPTIMAIZAI.COM AS
833 150 472

Resultatregnskap

	Note	2025	19.01 - 31.12.2024
Driftsinntekter			
Salgsinntekt		5 480 000	2 785 000
Sum driftsinntekter		5 480 000	2 785 000
Driftskostnader			
Lønnskostnad	1, 2, 3	4 483 025	2 217 032
Avskrivning på varige driftsmidler og immaterielle eiendeler	4	14 498	0
Annen driftskostnad		576 058	211 229
Sum driftskostnader		5 073 581	2 428 262
Driftsresultat		406 419	356 738
Finansinntekter			
Annen renteinntekt		21 965	5 761
Sum finansinntekter		21 965	5 761
Finanskostnader			
Rentekostnad til foretak i samme konsern	5	32 250	22 500
Annen rentekostnad		1 579	7
Sum finanskostnader		33 829	22 507
Netto finans		-11 864	-16 746
Resultat før skattekostnad		394 555	339 993
Skattekostnad	6, 7	88 601	73 526
Årsresultat		305 954	266 467
Overføringer			
Overføring til annen egenkapital	8	305 954	266 467
Sum overføringer		305 954	266 467



OPTIMAIZAI.COM AS
833 150 472

Balanse

	Note	31.12.2025	31.12.2024
EIENDELER			
Anleggsmidler			
Varige driftsmidler			
Driftsløsøre, inventar, verktøy, kontormaskiner, ol.	4	158 485	0
Sum varige driftsmidler		158 485	0
Sum anleggsmidler		158 485	0
Omløpsmidler			
Fordringer			
Kundefordringer		700 000	393 750
Andre kortsiktige fordringer		8 092	5 122
Sum fordringer		708 092	398 872
Bankinnskudd, kontanter og lignende			
Bankinnskudd, kontanter og lignende	9	1 125 920	805 257
Sum bankinnskudd, kontanter og lignende		1 125 920	805 257
Sum omløpsmidler		1 834 012	1 204 129
SUM EIENDELER		1 992 497	1 204 129



OPTIMAIZAI.COM AS
833 150 472

Balanse

	Note	31.12.2025	31.12.2024
EGENKAPITAL OG GJELD			
Egenkapital			
Innskutt egenkapital			
Aksjekapital	8, 10	30 000	30 000
Annen innskutt egenkapital	8	-5 784	-5 784
Sum innskutt egenkapital		24 216	24 216
Opptjent egenkapital			
Annen egenkapital	8	572 421	266 467
Sum opptjent egenkapital		572 421	266 467
Sum egenkapital		596 637	290 683
Gjeld			
Avsetning og forpliktelser			
Utsatt skatt	6, 7	9 305	1 733
Sum avsetning for forpliktelser		9 305	1 733
Kortsiktig gjeld			
Leverandørgjeld		12 492	12 406
Betalbar skatt	6	81 029	71 793
Skyldige offentlige avgifter	9	525 995	303 414
Kortsiktig konserngjeld	5	354 750	322 500
Annen kortsiktig gjeld		412 289	201 601
Sum kortsiktig gjeld		1 386 555	911 714
Sum gjeld		1 395 860	913 446
SUM EGENKAPITAL OG GJELD		1 992 497	1 204 129

Jan Willy Elmenhorst-Larsen
styrets leder



OPTIMAIZAI.COM AS
833 150 472

Noter

Arten av virksomhet og hvor virksomheten drives

Selskapets virksomhet er utvikling og salg av IT-konsulenttjenester, med særlig fokus på innovasjon innen kunstig intelligens (AI) og skybaserte SaaS-løsninger (Software as a Service). Virksomheten drives fra selskapets kontorer i Tønsberg.

Regnskapsprinsipper

Årsregnskapet er satt opp i samsvar med regnskapsloven og god regnskapsskikk for små foretak.

Selskapet har ikke endret regnskapsprinsipp fra 2024 til 2025.

Salgsinntekter

Tjenester inntektsføres etter hvert som de leveres.

Klassifisering og vurdering av balanseposter

Eiendeler som er knyttet til varekretsløpet er klassifisert som omløpsmidler. Fordringer klassifiseres som omløpsmidler hvis de forfaller til betaling innen ett år etter transaksjonsdagen. Tilsvarende klassifiseres gjeld som kortsiktig hvis gjelden forfaller til betaling innen ett år.

Omløpsmidler vurderes til laveste av anskaffelseskost og virkelig verdi. Kortsiktig gjeld balanseføres til nominelt beløp på etableringstidspunktet. Anleggsmidler vurderes til anskaffelseskost. Varige anleggsmidler avskrives etter en fornuftig avskrivningsplan. Anleggsmidlene nedskrives til virkelig verdi ved verdifall som ikke forventes å være forbigående. Langsiktig gjeld med unntak av andre avsetninger balanseføres til nominelt beløp på etableringstidspunktet.

Fordringer

Kundefordringer og andre fordringer er oppført i balansen til pålydende etter fradrag for avsetning til forventet tap. Avsetning til tap gjøres på grunnlag av individuelle vurderinger av de enkelte fordringene.

Skatt

Skattekostnaden i resultatregnskapet omfatter både periodens betalbare skatt og endring i utsatt skatt. Utsatt skatt er beregnet med 22% på grunnlag av de midlertidige forskjeller som eksisterer mellom regnskapsmessige og skattemessige verdier, samt skattemessig underskudd til fremføring ved utgangen av regnskapsåret. Skatteøkende og skattereduserende midlertidige forskjeller som reverserer eller kan reversere i samme periode er fastsatt og skattevirkningen er beregnet på nettogrunnlaget. Netto utsatt skattefordel balanseføres i den grad det er sannsynlig at denne kan bli nyttiggjort.

Note 1 - Antall årsverk

Antall årsverk sysselsatt i regnskapsåret:

6



OPTIMAIZAI.COM AS
833 150 472

Note 2 - Lønnskostnader

Spesifikasjon av lønnskostnader	2025	19.01 - 31.12.2024
Lønn	3 830 829	1 885 277
Arbeidsgiveravgift	555 938	274 535
Pensjonskostnader	81 833	53 208
Andre relaterte ytelser	14 425	4 013
Sum	4 483 025	2 217 033

Note 3 - Obligatorisk tjenstepensjon

Virksomheten er pliktig til å ha tjenstepensjonsordning etter lov om obligatorisk tjenstepensjon.

Pensjonsordningen oppfyller kravene etter lov om obligatorisk tjenstepensjon.

Note 4 - Varige driftsmidler og immaterielle eiendeler

	Varige driftsmidler
Anskaffelseskost 01.01.	0
Tilgang i året	172 983
Avgang i året	0
Anskaffelseskost 31.12.	172 983
Samlede avskrivninger, nedskrivninger og reverseringer av nedskrivninger	-14 499
Balanseført verdi per 31.12.	158 484
Avskrivninger, nedskrivninger og reverseringer av nedskrivninger i regnskapsåret	14 499

Note 5 - Konsern, tilknyttet selskap m.v.

Kortsiktig gjeld

	2025	19.01 - 31.12.2024
Samlet beløp som gjelder foretak i samme konsern	354 750	322 500

Mer om tilknyttet selskap/datterselskap

Selskapet har lån til morselskapet Elmenhorst Invest AS på kr. 354 750, hvorav kr. 32 250 er opptjente skyldige renter i inntektsåret 2025.



OPTIMAIZAI.COM AS
833 150 472

Note 6 - Spesifisering av skatt

	2025	19.01 - 31.12.2024
Skattekostnad		
Betalbar skatt på alminnelig inntekt	81 029	71 793
+/- Endringer i utsatt skatt/utsatt skattefordel	7 572	1 733
Skattekostnad	88 601	73 526
Skattepliktig inntekt		
Resultat før skatt	394 555	339 993
Permanente forskjeller	8 177	-5 784
+/- Endring i midlertidige forskjeller	-34 419	-7 875
Skattepliktig inntekt	368 313	326 334
Betalbar skatt i balansen		
Betalbar skatt på årets resultat	81 029	71 793
Betalbar skatt i balansen	81 029	71 793

Note 7 - Midlertidige forskjeller - utsatt skatt/skattefordel

Utsatt skatt/utsatt skattefordel i balansen avsettes på grunnlag av forskjeller mellom regnskapsmessige og skattemessige verdier i henhold til norsk regnskapsstandard for skatt.

Midlertidige skatteøkende og skattereduserende forskjeller som kan utlignes er nettoført.

Midlertidige forskjeller knyttet til:	01.01.2025	31.12.2025	Endring
Anleggsmidler	0	28 294	-28 294
Omløpsmidler	7 875	14 000	-6 125
Netto forskjeller	7 875	42 294	-34 419
Sum midlertidige forskjeller som inngår i grunnlag for utsatt skatt/skattefordel	7 875	42 294	-34 419
Utsatt skatt 31.12.2025 basert på 22 %	1 733	9 305	-7 572

Note 8 - Egenkapital

	Aksjekapital	Annen innsk. EK	Opptjent egenkapital	Sum
Egenkapital 31.12.2024	30 000	-5 784	266 467	290 683
Årsresultat	0	0	305 954	305 954
Egenkapital 31.12.2025	30 000	-5 784	572 421	596 637

Note 9 - Bankinnskudd

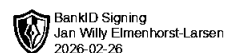
	31.12.2025
I posten for bankinnskudd inngår egen konto for bundne skattetrekksmidler med Skyldig skattetrekk	181 772 -181 772



OPTIMAIZAI.COM AS
833 150 472

Note 10 - Aksjekapital

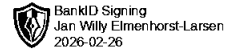
<u>Aksjeklasse</u>	<u>Antall aksjer</u>	<u>Aksjenes pålydende</u>	<u>Bokført verdi</u>
Ordinære	300 000	0,1	30 000
Aksjonærer	Antall aksjer	Eierandel %	Aksjeklasse
Elmenhorst Invest AS	240 000	80,00	Ordinære
Tobias Holgersen	60 000	20,00	Ordinære
Totalt antall aksjer	300 000	100	



Årsregnskap for
OPTIMAIZAI.COM AS
833150472
Regnskapsår
01.01.2025 - 31.12.2025



OPTIMAIZAI.COM AS
833 150 472

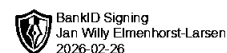


Resultatregnskap

	Note	2025	19.01 - 31.12.2024
Driftsinntekter			
Salgsinntekt		5 480 000	2 785 000
Sum driftsinntekter		5 480 000	2 785 000
Driftskostnader			
Lønnskostnad	1, 2, 3	4 483 025	2 217 032
Avskrivning på varige driftsmidler og immaterielle eiendeler	4	14 498	0
Annen driftskostnad		576 058	211 229
Sum driftskostnader		5 073 581	2 428 262
Driftsresultat		406 419	356 738
Finansinntekter			
Annen renteinntekt		21 965	5 761
Sum finansinntekter		21 965	5 761
Finanskostnader			
Rentekostnad til foretak i samme konsern	5	32 250	22 500
Annen rentekostnad		1 579	7
Sum finanskostnader		33 829	22 507
Netto finans		-11 864	-16 746
Resultat før skattekostnad		394 555	339 993
Skattekostnad	6, 7	88 601	73 526
Årsresultat		305 954	266 467
Overføringer			
Overføring til annen egenkapital	8	305 954	266 467
Sum overføringer		305 954	266 467



OPTIMAIZAI.COM AS
833 150 472

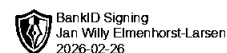


Balanse

	Note	31.12.2025	31.12.2024
EIENDELER			
Anleggsmidler			
Varige driftsmidler			
Driftsløsøre, inventar, verktøy, kontormaskiner, ol.	4	158 485	0
Sum varige driftsmidler		158 485	0
Sum anleggsmidler		158 485	0
Omløpsmidler			
Fordringer			
Kundefordringer		700 000	393 750
Andre kortsiktige fordringer		8 092	5 122
Sum fordringer		708 092	398 872
Bankinnskudd, kontanter og lignende			
Bankinnskudd, kontanter og lignende	9	1 125 920	805 257
Sum bankinnskudd, kontanter og lignende		1 125 920	805 257
Sum omløpsmidler		1 834 012	1 204 129
SUM EIENDELER		1 992 497	1 204 129



OPTIMAIZAI.COM AS
833 150 472



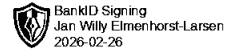
Balanse

	Note	31.12.2025	31.12.2024
EGENKAPITAL OG GJELD			
Egenkapital			
Innskutt egenkapital			
Aksjekapital	8, 10	30 000	30 000
Annen innskutt egenkapital	8	-5 784	-5 784
Sum innskutt egenkapital		24 216	24 216
Opptjent egenkapital			
Annen egenkapital	8	572 421	266 467
Sum opptjent egenkapital		572 421	266 467
Sum egenkapital		596 637	290 683
Gjeld			
Avsetning og forpliktelser			
Utsatt skatt	6, 7	9 305	1 733
Sum avsetning for forpliktelser		9 305	1 733
Kortsiktig gjeld			
Leverandørgjeld		12 492	12 406
Betalbar skatt	6	81 029	71 793
Skyldige offentlige avgifter	9	525 995	303 414
Kortsiktig konserngjeld	5	354 750	322 500
Annen kortsiktig gjeld		412 289	201 601
Sum kortsiktig gjeld		1 386 555	911 714
Sum gjeld		1 395 860	913 446
SUM EGENKAPITAL OG GJELD		1 992 497	1 204 129

Jan Willy Elmenhorst-Larsen
styrets leder



OPTIMAIZAI.COM AS
833 150 472



Noter

Arten av virksomhet og hvor virksomheten drives

Selskapets virksomhet er utvikling og salg av IT-konsulenttjenester, med særlig fokus på innovasjon innen kunstig intelligens (AI) og skybaserte SaaS-løsninger (Software as a Service). Virksomheten drives fra selskapets kontorer i Tønsberg.

Regnskapsprinsipper

Årsregnskapet er satt opp i samsvar med regnskapsloven og god regnskapsskikk for små foretak.

Selskapet har ikke endret regnskapsprinsipp fra 2024 til 2025.

Salgsinntekter

Tjenester inntektsføres etter hvert som de leveres.

Klassifisering og vurdering av balanseposter

Eiendeler som er knyttet til varekretsløpet er klassifisert som omløpsmidler. Fordringer klassifiseres som omløpsmidler hvis de forfaller til betaling innen ett år etter transaksjonsdagen. Tilsvarende klassifiseres gjeld som kortsiktig hvis gjelden forfaller til betaling innen ett år.

Omløpsmidler vurderes til laveste av anskaffelseskost og virkelig verdi. Kortsiktig gjeld balanseføres til nominelt beløp på etableringstidspunktet. Anleggsmidler vurderes til anskaffelseskost. Varige anleggsmidler avskrives etter en fornuftig avskrivningsplan. Anleggsmidlene nedskrives til virkelig verdi ved verdifall som ikke forventes å være forbigående. Langsiktig gjeld med unntak av andre avsetninger balanseføres til nominelt beløp på etableringstidspunktet.

Fordringer

Kundefordringer og andre fordringer er oppført i balansen til pålydende etter fradrag for avsetning til forventet tap. Avsetning til tap gjøres på grunnlag av individuelle vurderinger av de enkelte fordringene.

Skatt

Skattekostnaden i resultatregnskapet omfatter både periodens betalbare skatt og endring i utsatt skatt. Utsatt skatt er beregnet med 22% på grunnlag av de midlertidige forskjeller som eksisterer mellom regnskapsmessige og skattemessige verdier, samt skattemessig underskudd til fremføring ved utgangen av regnskapsåret. Skatteøkende og skattereduserende midlertidige forskjeller som reverserer eller kan reversere i samme periode er fastsatt og skattevirkningen er beregnet på nettogrunnlaget. Netto utsatt skattefordel balanseføres i den grad det er sannsynlig at denne kan bli nyttiggjort.

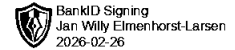
Note 1 - Antall årsverk

Antall årsverk sysselsatt i regnskapsåret:

6



OPTIMAIZAI.COM AS
833 150 472



Note 2 - Lønnskostnader

Spesifikasjon av lønnskostnader	2025	19.01 - 31.12.2024
Lønn	3 830 829	1 885 277
Arbeidsgiveravgift	555 938	274 535
Pensjonskostnader	81 833	53 208
Andre relaterte ytelser	14 425	4 013
Sum	4 483 025	2 217 033

Note 3 - Obligatorisk tjenstepensjon

Virksomheten er pliktig til å ha tjenstepensjonsordning etter lov om obligatorisk tjenstepensjon.

Pensjonsordningen oppfyller kravene etter lov om obligatorisk tjenstepensjon.

Note 4 - Varige driftsmidler og immaterielle eiendeler

	Varige driftsmidler
Anskaffelseskost 01.01.	0
Tilgang i året	172 983
Avgang i året	0
Anskaffelseskost 31.12.	172 983
Samlede avskrivninger, nedskrivninger og reverseringer av nedskrivninger	-14 499
Balanseført verdi per 31.12.	158 484
Avskrivninger, nedskrivninger og reverseringer av nedskrivninger i regnskapsåret	14 499

Note 5 - Konsern, tilknyttet selskap m.v.

Kortsiktig gjeld

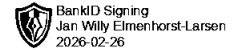
	2025	19.01 - 31.12.2024
Samlet beløp som gjelder foretak i samme konsern	354 750	322 500

Mer om tilknyttet selskap/datterselskap

Selskapet har lån til morselskapet Elmenhorst Invest AS på kr. 354 750, hvorav kr. 32 250 er opptjente skyldige renter i inntektsåret 2025.



OPTIMAIZAI.COM AS
833 150 472



Note 6 - Spesifisering av skatt

	2025	19.01 - 31.12.2024
Skattekostnad		
Betalbar skatt på alminnelig inntekt	81 029	71 793
+/- Endringer i utsatt skatt/utsatt skattefordel	7 572	1 733
Skattekostnad	88 601	73 526
Skattepliktig inntekt		
Resultat før skatt	394 555	339 993
Permanente forskjeller	8 177	-5 784
+/- Endring i midlertidige forskjeller	-34 419	-7 875
Skattepliktig inntekt	368 313	326 334
Betalbar skatt i balansen		
Betalbar skatt på årets resultat	81 029	71 793
Betalbar skatt i balansen	81 029	71 793

Note 7 - Midlertidige forskjeller - utsatt skatt/skattefordel

Utsatt skatt/utsatt skattefordel i balansen avsettes på grunnlag av forskjeller mellom regnskapsmessige og skattemessige verdier i henhold til norsk regnskapsstandard for skatt.

Midlertidige skatteøkende og skattereduserende forskjeller som kan utlignes er nettoført.

Midlertidige forskjeller knyttet til:	01.01.2025	31.12.2025	Endring
Anleggsmidler	0	28 294	-28 294
Omløpsmidler	7 875	14 000	-6 125
Netto forskjeller	7 875	42 294	-34 419
Sum midlertidige forskjeller som inngår i grunnlag for utsatt skatt/skattefordel	7 875	42 294	-34 419
Utsatt skatt 31.12.2025 basert på 22 %	1 733	9 305	-7 572

Note 8 - Egenkapital

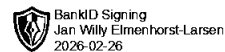
	Aksjekapital	Annen innsk. EK	Opptjent egenkapital	Sum
Egenkapital 31.12.2024	30 000	-5 784	266 467	290 683
Årsresultat	0	0	305 954	305 954
Egenkapital 31.12.2025	30 000	-5 784	572 421	596 637

Note 9 - Bankinnskudd

	31.12.2025
I posten for bankinnskudd inngår egen konto for bundne skattetreksmidler med Skyldig skattetrekk	181 772 -181 772



OPTIMAIZAI.COM AS
833 150 472



Note 10 - Aksjekapital

<u>Aksjeklasse</u>	<u>Antall aksjer</u>	<u>Aksjenes pålydende</u>	<u>Bokført verdi</u>
Ordinære	300 000	0,1	30 000

<u>Aksjonærer</u>	<u>Antall aksjer</u>	<u>Eierandel %</u>	<u>Aksjeklasse</u>
Elmenhorst Invest AS	240 000	80,00	Ordinære
Tobias Holgersen	60 000	20,00	Ordinære
Totalt antall aksjer	300 000	100	