



ÅRSREGNSKAPET FOR REGNSKAPSÅRET 2021 - GENERELL INFORMASJON

Enheten

Organisasjonsnummer: 998 182 670
Organisasjonsform: Aksjeselskap
Foretaksnavn: KRISTEN FRISKOLE AS
Forretningsadresse: Tjensvollveien 46
4021 STAVANGER

Regnskapsår

Årsregnskapets periode: 01.01.2021 - 31.12.2021

Konsern

Morselskap i konsern: Nei

Regnskapsregler

Regler for små foretak benyttet: Ja
Benyttet ved utarbeidelsen av årsregnskapet til selskapet: Regnskapslovens alminnelige regler

Årsregnskapet fastsatt av kompetent organ

Bekreftet av representant for selskapet: Svein Bjarte Sårheim
Dato for fastsettelse av årsregnskapet: 05.04.2022

Grunnlag for avgivelse

År 2021: Årsregnskapet er elektronisk innlevert
År 2020: Tall er hentet fra elektronisk innlevert årsregnskap fra 2021

Det er ikke krav til at årsregnskapet m.v. som sendes til Regnskapsregisteret er undertegnet. Kontrollen på at dette er utført ligger hos revisor/enhetens øverste organ. Sikkerheten ivaretas ved at innsender har rolle/rettighet for innsending av årsregnskapet via Altinn, og ved at det bekreftes at årsregnskapet er fastsatt av kompetent organ.

Brønnøysundregistrene, 28.04.2023



Resultatregnskap

Beløp i: NOK	Note	2021	2020
RESULTATREKNESKAP			
Inntekter			
Elevbetalinger	6	2 393 872	2 189 449
Offentlige tilskudd	6	29 109 605	25 701 953
Annen driftsinntekt		801 273	280 298
Sum inntekter		32 304 750	28 171 700
Kostnader			
Lønnskostnad	2	21 494 274	20 013 275
Avskrivning	9	2 040 472	1 288 501
Annen driftskostnad	5, 10	5 783 758	5 153 246
Sum kostnader		29 318 504	26 455 021
Driftsresultat		2 986 246	1 716 679
Finansinntekter og finanskostnader			
Anna renteinntekt		491	29 321
Sum finansinntekter		491	29 321
Annan rentekostnad	5	3 103 220	27 515
Sum finanskostnader		3 103 220	27 515
Netto finans		-3 102 729	1 806
Ordinært resultat før skattekostnad		-116 483	1 718 484
Ordinært resultat etter skattekostnad		-116 483	1 718 484
Årsresultat		-116 483	1 718 484
Årsresultat etter minoritetsinteresser		-116 483	1 718 484
Totalresultat		-116 483	1 718 484
Overføringer og disponeringar			
Overført annen egenkapital	8	-116 483	1 718 484
Sum overføringer og disponeringar		-116 483	1 718 484



Resultatregnskap

Beløp i: NOK	Note	2021	2020
---------------------	-------------	-------------	-------------



Balanse

Beløp i: NOK	Note	2021	2020
BALANSE - EIGEDELAR			
Anleggsmiddel			
Immaterielle egedelar			
Varige driftsmiddel			
Tomter, bygninger o.a. fast eiendom	3, 5, 9	171 767 646	105 540 972
Driftsløsøre, inventar o.a. utstyr	3, 9	8 105 767	700 405
Sum varige driftsmiddel		179 873 413	106 241 377
Sum anleggsmiddel		179 873 413	106 241 377
Omløpsmiddel			
Varer			
Krav			
Kundefordringer	5	371 927	41 408
Andre kortsiktige fordringer		614 645	3 749 932
Sum krav		986 572	3 791 340
Bankinnskott, kontantar og liknande			
Bankinnskudd, kontanter o.l.	4	6 174 499	10 856 323
Sum bankinnskott, kontantar og liknande		6 174 499	10 856 323
Sum omløpsmiddel		7 161 071	14 647 663
SUM EIGEDELAR		187 034 483	120 889 039
BALANSE - EIGENKAPITAL OG GJELD			
Eigenkapital			
Innskoten eigenkapital			
Aksjekapital	7, 8	100 000	100 000
Sum innskoten eigenkapital		100 000	100 000
Opptent eigenkapital			



Balanse

Beløp i: NOK	Note	2021	2020
Annen egenkapital	6, 8	7 296 922	7 413 405
Sum opptent egenkapital		7 296 922	7 413 405
Sum egenkapital	8	7 396 922	7 513 405
Gjeld			
Langsiktig gjeld			
Anna langsiktig gjeld			
Gjeld til kredittinstitusjonar	3, 9	124 911 975	62 442 080
Ansvarlig lånekapital	5	48 635 070	46 749 201
Sum anna langsiktig gjeld		173 547 045	109 191 281
Sum langsiktig gjeld		173 547 045	109 191 281
Kortsiktig gjeld			
Leverandørgjeld	5	2 233 951	910 252
Skyldig offentlige avgifter		1 592 802	1 222 745
Annen kortsiktig gjeld		2 263 764	2 051 357
Sum kortsiktig gjeld		6 090 517	4 184 353
Sum gjeld		179 637 561	113 375 634
SUM EIGENKAPITAL OG GJELD		187 034 483	120 889 039



Brønnøysundregistrene

ÅRSREGNSKAP FOR REGNSKAPSÅRET 2021 - GENERELL INFORMASJON

Journalnummer: 2022 285041

Enheten

Organisasjonsnummer: 998 182 670
Organisasjonsform: Aksjeselskap
Foretaksnavn: KRISTEN FRISKOLE AS
Forretningsadresse: Tjensvollveien 46
4021 STAVANGER

Regnskapsår

Årsregnskapets periode: 01.01.2021 - 31.12.2021

Konsern

Morselskap i konsern: Nei

Regnskapsregler

Regler for små foretak benyttet: Ja
Benyttet ved utarbeidelsen av
årsregnskapet til selskapet: Regnskapslovens alminnelige regler

Årsregnskapet fastsatt av kompetent organ

Bekreftet av representant for selskapet: Svein Bjarte Sårheim
Dato for fastsettelse av årsregnskapet: 05.04.2022

Grunnlag for avgivelse

År 2021: Årsregnskap er elektronisk innlevert.
År 2020: Tall er hentet fra elektronisk innlevert årsregnskap fra 2021.

Det er ikke krav til at årsregnskapet m.v. som sendes til Regnskapsregisteret er undertegnet. Kontrollen på at dette er utført ligger hos revisor/enhetens øverste organ. Sikkerheten ivaretas ved at innsender har rolle/rettighet for innsending av årsregnskapet via Altinn, og ved at det bekreftes at årsregnskapet er fastsatt av kompetent organ.

Brønnøysundregistrene, 30.05.2022



Organisasjonsnr: 998 182 670
KRISTEN FRISKOLE AS

RESULTATREGNSKAP

Beløp i: NOK	Note	2021	2020
RESULTATREKNESKAP			
Inntekter			
Elevbetalinger	6	2 393 872	2 189 449
Offentlige tilskudd	6	29 109 605	25 701 953
Annen driftsinntekt		801 273	280 298
Sum inntekter		32 304 750	28 171 700
Kostnader			
Lønnskostnad	2	21 494 274	20 013 275
Avskrivning	9	2 040 472	1 288 501
Annen driftskostnad	5, 10	5 783 758	5 153 246
Sum kostnader		29 318 504	26 455 021
Driftsresultat		2 986 246	1 716 679
Finansinntekter og finanskostnader			
Anna renteinntekt		491	29 321
Sum finansinntekter		491	29 321
Annan rentekostnad	5	3 103 220	27 515
Sum finanskostnader		3 103 220	27 515
Netto finans		-3 102 729	1 806
Ordinært resultat før skattekostnad		-116 483	1 718 484
Ordinært resultat etter skattekostnad		-116 483	1 718 484
Årsresultat		-116 483	1 718 484
Årsresultat etter minoritetsinteresser		-116 483	1 718 484
Totalresultat		-116 483	1 718 484
Overføringer og disponeringar			
Overført annen egenkapital	8	-116 483	1 718 484
Sum overføringer og disponeringar		-116 483	1 718 484



Organisasjonsnr: 998 182 670
KRISTEN FRISKOLE AS

BALANSE

Beløp i: NOK	Note	2021	2020
--------------	------	------	------

BALANSE - EIGEDLAR

Anleggsmiddel

Immaterielle egedelar

Varige driftsmiddel

Tomter, bygninger o.a. fast eiendom	3, 5, 9	171 767 646	105 540 972
Driftsløsøre, inventar o. a. utstyr	3, 9	8 105 767	700 405
Sum varige driftsmiddel		179 873 413	106 241 377

Sum anleggsmiddel		179 873 413	106 241 377
--------------------------	--	--------------------	--------------------

Omløpsmiddel

Varer

Krav

Kundefordringer	5	371 927	41 408
Andre kortsiktige fordringer		614 645	3 749 932
Sum krav		986 572	3 791 340

Bankinnskott, kontantar og liknande

Bankinnskudd, kontanter o. l.	4	6 174 499	10 856 323
Sum bankinnskott, kontantar og liknande		6 174 499	10 856 323

Sum omløpsmiddel		7 161 071	14 647 663
-------------------------	--	------------------	-------------------

SUM EIGEDLAR		187 034 483	120 889 039
---------------------	--	--------------------	--------------------

BALANSE - EIGENKAPITAL OG GJELD

Eigenkapital

Innskoten eigenkapital

Aksjekapital	7, 8	100 000	100 000
Sum innskoten eigenkapital		100 000	100 000

Opptent eigenkapital

Annen egenkapital	6, 8	7 296 922	7 413 405
Sum opptent eigenkapital		7 296 922	7 413 405

Sum eigenkapital	8	7 396 922	7 513 405
-------------------------	----------	------------------	------------------

Gjeld



Langsiktig gjeld			
Anna langsiktig gjeld			
Gjeld til			
kredittinstitusjonar	3, 9	124 911 975	62 442 080
Ansvarlig lånekapital	5	48 635 070	46 749 201
Sum anna langsiktig gjeld		173 547 045	109 191 281
Sum langsiktig gjeld		173 547 045	109 191 281
Kortsiktig gjeld			
Leverandørgjeld	5	2 233 951	910 252
Skyldig offentlige avgifter		1 592 802	1 222 745
Annen kortsiktig gjeld		2 263 764	2 051 357
Sum kortsiktig gjeld		6 090 517	4 184 353
Sum gjeld		179 637 561	113 375 634
SUM EIGENKAPITAL OG GJELD		187 034 483	120 889 039



Organisasjonsnr: 998 182 670
KRISTEN FRISKOLE AS

NOTEOPPLYSNINGER - SELSKAP - alle poster oppgitt i hele tall

Note

Tal på aksjar og aksjeeigarar

Note

Antall årsverk i regnskapsåret

Verksemda har hatt følgjende tal på årsverk:
32.60

Omløpsmiddel Startdato Sluttdato Endring

Skattemessig fremf.undersk. Startdato Sluttdato Endring

Kortsiktig gjeld Startdato Sluttdato Endring



Årsregnskap 2021
Kristen Friskole AS

Org.nr.: 998 182 670



Kristen Friskole AS

Resultatregnskap

	Note	2021	2020
Driftsinntekter			
Elevbetalinger	6	2 393 872	2 189 449
Offentlige tilskudd	6	29 109 605	25 701 953
Annen driftsinntekt		801 273	280 298
Sum driftsinntekter		32 304 750	28 171 700
Driftskostnader			
Lønnskostnad	2	21 494 274	20 013 275
Avskrivning	9	2 040 472	1 288 501
Annen driftskostnad	5, 10	5 783 758	5 153 246
Sum driftskostnader		29 318 504	26 455 021
Driftsresultat		2 986 246	1 716 679
Finansinntekter og finanskostnader			
Renteinntekt		491	29 321
Rentekostnad	5	3 103 220	27 515
Resultat av finansposter		-3 102 729	1 806
Ordinært resultat før skattekostnad		-116 483	1 718 484
Årsresultat		-116 483	1 718 484
Overføringer			
Overført annen egenkapital	8	-116 483	1 718 484
Sum overføringer		-116 483	1 718 484



Kristen Friskole AS

Balansen 31.12.

EIENDELER	Note	2021	2020
Anleggsmidler			
Varige driftsmidler			
Tomter, bygninger o.a. fast eiendom	3, 5, 9	171 767 646	105 540 972
Driftsløsøre, inventar o.a. utstyr	3, 9	8 105 767	700 405
Sum varige driftsmidler		179 873 413	106 241 377
Sum anleggsmidler		179 873 413	106 241 377
Omløpsmidler			
Fordringer			
Kundefordringer	5	371 927	41 408
Andre kortsiktige fordringer		614 645	3 749 932
Sum fordringer		986 572	3 791 340
Bankinnskudd, kontanter o.l.	4	6 174 499	10 856 323
Sum omløpsmidler		7 161 071	14 647 663
SUM EIENDELER		187 034 483	120 889 039




Kristen Friskole AS


Balansen 31.12.


EGENKAPITAL OG GJELD	Note	2021	2020
Innskutt egenkapital			
Aksjekapital	7, 8	100 000	100 000
Sum innskutt egenkapital		100 000	100 000
Opptjent egenkapital			
Annen egenkapital	6, 8	7 296 922	7 413 405
Sum opptjent egenkapital		7 296 922	7 413 405
Sum egenkapital	8	7 396 922	7 513 405
Gjeld			
Annen langsiktig gjeld			
Gjeld til kredittinstitusjoner	3, 9	124 911 975	62 442 080
Ansvarlig lånekapital	5	48 635 070	46 749 201
Sum annen langsiktig gjeld		173 547 045	109 191 281
Kortsiktig gjeld			
Leverandørgjeld	5	2 233 951	910 252
Skyldig offentlige avgifter		1 592 802	1 222 745
Annen kortsiktig gjeld		2 263 764	2 051 357
Sum kortsiktig gjeld		6 090 517	4 184 353
Sum gjeld		179 637 561	113 375 634
SUM EGENKAPITAL OG GJELD		187 034 483	120 889 039

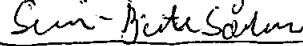
Stavanger, 22.03.2022
Styret i Kristen Friskole AS


Egil Elling Ellingsen
styreleder


Eiliv Edgar Asjord
styremedlem


Gudrun Camilla Grøttem Moy
styremedlem


Thomas Edward Thesen
styremedlem


Siri-Bente Sæder
Daglig leder



Noter til regnskapet pr. 31. desember 2021 KRISTEN FRISKOLE AS

NOTE 1 - REGNSKAPSPRINSIPPER

Hovedregel for vurdering og klassifisering av eiendeler og gjeld

Eiendeler bestemt til varig eie eller bruk er klassifisert som anleggsmidler. Andre eiendeler er klassifisert som omløpsmidler. Fordringer som skal tilbakebetales innen ett år er uansett klassifisert som omløpsmidler. Ved klassifisering av kortsiktig og langsiktig gjeld er analoge kriterier lagt til grunn.

Anleggsmidler vurderes til anskaffelseskost, men nedskrives til virkelig verdi når verdifallet forventes ikke å være forbigående. Anleggsmidler med begrenset økonomisk levetid avskrives planmessig.

Omløpsmidler vurderes til laveste av anskaffelseskost og virkelig verdi.

Kortsiktig gjeld balanseføres til nominelt mottatt beløp på etableringstidspunktet. Kortsiktig gjeld oppskrives ikke til virkelig verdi som følge av renteendring.

Varige driftsmidler

Varige driftsmidler avskrives over forventet økonomisk levetid. Avskrivningene er som hovedregel fordelt lineært over antatt økonomisk levetid.

Fordringer

Andre fordringer oppføres til pålydende etter fradrag for avsetning til forventet tap. Avsetning til tap gjøres på grunnlag av en individuell vurdering av de enkelte fordringene. I tillegg gjøres det for øvrige kundefordringer en uspesifisert avsetning for å dekke antatt tap.

Skatt

Selskapet er ikke skattepliktig for sin virksomhet.

NOTE 2 - LØNN MV

	2021	2020
Lønn, feriepenger mv	16 862 710	15 836 788
Arbeidsgiveravgift	2 676 697	2 225 065
Pensjonskostnader	2 110 700	1 688 394
Andre personalkostnader	-155 833	263 028
	<u>21 494 274</u>	<u>20 013 275</u>
Antall årsverk	32,6	32,7
Antall ansatte	47	43

Selskapet er pliktig til å ha tjenestepensjonsordning etter lov om obligatorisk tjenestepensjon og har inngått avtale som oppfyller kravene etter loven.

Det er ikke utbetalt honorar eller annen godtgjørelse til styret.

NOTE 3 - PANTSTILLELSER OG GARANTIER

	2021	2020
Av selskapets gjeld er sikret ved pant	124 911 975	62 442 080
Bokført verdi av eiendeler stillet som sikkerhet:		
Kundefordringer	371 927	41 408
Bygninger og tomt	171 767 646	105 540 972
Driftsløsøre	8 105 767	700 404
Sum	<u>180 245 340</u>	<u>106 282 784</u>
Gjeld som forfaller mer enn 5 år etter balansedagen	<u>112 633 326</u>	-

NOTE 4 - BUNDNE MIDLER

Av innestående i bank er kr 824 897 bundne skattetrekkmidler.



NOTE 5 - MELLOMVÆRENDE MED SELSKAP I SAMME KONSERN OG ANSVARLIG LÅN

	2021	2020
Ansvarlig lån fra Normisjon region Rogaland	16 502 202	15 849 477
Ansvarlig lån fra Solborg Folkehøgskole	7 880 560	7 551 693
Ansvarlig lån fra IMI Kirken	24 252 308	23 348 031
Sum ansvarlig lån	48 635 070	46 749 201
De ansvarlige lånene forrentes med NIBOR + 4 %	2 035 869	2 068 074
Kundefordringer (nærstående)	4 989	-
Leverandørgjeld (nærstående)	147 853	13 981

Innkjøp fra nærstående selskap:

Selskapet er belastet med kostnader til regnskap og økonomitjenester fra IMI Holding AS på kr 233 376. Dette gjelder løpende regnskapsføring, rapport og kontroll.

Selskapet er belastet med kostnader til vaktmester og håndverker på kr 382 311 ex mva fra Bergeland Eiendomsdrift AS. Dette gjelder drift og vedlikehold av lokaler og uteområder, prosjektledelse, gjennomføring og administrasjon. Kostnadene vedrører bla oppussing av lokalene til opprinnelig standard, el.arbeid og flytting og montering av møbler.

Selskapet har kjøpt tjenester for kr 3 175 349 fra Solborgmarka AS i forbindelse med oppføring av nytt skolebygg, og disse kostnadene er aktivert.

Det er betalt renter til IMI-kirken i forbindelse med finansiering av nytt skolebygg på kr 1.016 777. Rentene for første halvår av 2021 er aktivert.

NOTE 6 - SKOLEPENGER OG OFFENTLIGE FINANSIERINGSKILDER

	2021	2020
Det er ulik sats for barneskolen og ungdomsskolen		
Skolepenger - sats kr 950/1050 og kr 713/788 for søskenmoderasjon	1 383 744	1 292 036
Skolepenger SFO - sats kr 3 135/3210 pr mnd og kr 2 351/2 408 for søskenmod. Vår/høst	985 097	888 663
Påmeldingsavgift	18 550	6 750
Annet	6 481	-
Sum	2 393 872	2 189 449

	2021	2020
Elevtilskudd fra utdanningsdirektoratet	21 743 134	19 196 756
Tilskudd etterutdanning	680 880	542 222
Tilskudd til spesialundervisning	6 685 591	5 962 975
Sum offentlige finansieringskilder	29 109 605	25 701 953

Driftstilskudd staten:

	2021	2020
Antall elever ved telling 01.04.	159	149
Antall elever ved telling 01.10.	204	160



Elevtilskudd fra staten:	Elever	Gj.snittlig sats	Sum 2021
Annen støtte og tilskudd (kapitaltilskudd)			411 491
Vår 2021 (6 mndr) - barnetrinn tom knekkpunkt	42,00	87 380	3 669 960
Vår 2021 (6 mndr) - barnetrinn fom knekkpunkt	54,00	32 470	1 753 380
Høst 2021 (6 mndr)-barnetrinn tom knekkpunkt	42,00	87 380	3 669 960
Høst 2021 (6 mndr)-barnetrinn fom knekkpunkt	86,00	32 470	2 792 420
Vår 2021 (6 mndr) - ungdomstrinn tom knekkpunkt	42,00	90 440	3 798 480
Vår 2021 (6 mndr) - ungdomstrinn fom knekkpunkt	21,00	33 618	705 968
Høst 2021 (6 mndr) - ungdomstrinn tom knekkpunkt	42,00	90 440	3 798 480
Høst 2021 (6 mndr) - ungdomstrinn fom knekkpunkt	34,00	33 618	1 142 985

Sum elevtilskudd fra utdanningsdirektoratet 21 743 134

Skoledrift

Skoledriften har gitt et regnskapsmessig underskudd på kr 276 309 i 2021, som etter Økonomiforskrift til friskolelova § 6-3 er disponert som følger:

Underskudd skoledrift overført annen egenkapital -276 309

Annen egenkapital skoledrift -276 309

Dette er innenfor grensen på 25 % av tilskuddsmidlene og er i samsvar med styrets vedtak.

SFO

Udekket tap fra tidligere år -116 606
Overskudd SFO 2021 159 827

Annen egenkapital SFO 43 221

NOTE 7 - AKSJEKAPITAL

Selskapets aksjekapital består av 100 aksjer a kr 1 000.

Aksjonærer 31.12:

	Antall aksjer
IMI Kirken	75
Normisjon Region Rogaland	25
	<u>100</u>

NOTE 8 - EGENKAPITAL

	Aksjekapital	Annen egenkapital skoledrift	Udekket tap/SFO	Sum
Egenkapital 1.1.	100 000	7 530 011	-116 606	7 513 405
Årets resultat	-	-276 309	159 827	-116 482
Egenkapital 31.12.	<u>100 000</u>	<u>7 253 702</u>	<u>43 221</u>	<u>7 396 922</u>

NOTE 9 - DRIFTSMIDLER

Påkostning	Skolebygg	Tekniske installasjoner	Tomt	Inventar, bøker og datautstyr	Sum	
Anskaffelseskost 1.1.	556 614	67 103 452	13 437 519	25 000 000	2 929 615	109 027 200
Tilgang	-	30 409 831	21 732 649	15 279 822	8 250 207	75 672 508
Avgang	-	-	-	-	-	-
Akkumulerte avskrivninger 31.12	-556 614	-609 458	-586 169	-3 074 051	-	-4 826 294
Bokført verdi	-	96 903 825	34 583 999	40 279 822	8 105 767	179 873 413
Årets ordinære avskrivninger	57 030	609 458	586 169	787 817	-	2 040 472
Avskrivningstid	20 %	1,25 %	3,33 %	20-33 %	-	-
Leløkontrakt						



NOTE 10 -SFO OG FORDELING FELLESKOSTNADER

Skolen har SFO-ordning, og i henhold til privatskoleloven § 2 fremkommer nå avdelingsregnskap for denne delen av virksomheten.

	SFO
Driftsinntekter	
Mat og drikke	1 251 275
Lønn og personalkostnader	-69 252
SFO - andel felleskostnad	-882 151
Avskrivninger	-46 825
Andre driftskostnader	-22 944
	<hr/>
Sum driftsresultat	159 827

Fordeling av felleskostnader mellom skole og SFO gjelder etter følgende nøkkel:

Prinsipp

Fordelingen har skjedd etter to forskjellige prinsipper. Et i første halvår da skolen holdt til i leide lokaler og et i andre halvår da skolen flyttet inn i egne nyoppførte lokaler.

Første halvår

Av totalt disponibelt areal for hele skolen på 1120 m², utgjør modulriggen der SFO holder til 28,57 av disse. I modulriggen der SFO deler lokaler med småskolen er det felles benyttelse av 33,33% av arealet. Av dette arealet benytter SFO 4 av 10 timer til dagen. Det vil si 40% av de 33,33% som blir 13,33%

Først fordeles kostnadene til modulriggen for deretter å bli fordelt til SFO etter følgende nøkkel:

Skole	86,67 %
SFO	13,33 %

Andre halvår

Arealet som SFO benytter utgjør 440 m² av skolens totale areal på 5 426 m², det vil si 8,1%. For selve SFO rommet på 77 m² belastes SFO for felleskostnadene bortsett fra de timene skoledriften også bruker lokalene. Tilsvarende belastes SFO for felleskostnader knyttet til skoledriftens lokaler for den tiden disse lokalene benyttes. Forholdsmessig leder dette til at SFO belastes for 2,11% av driftskostnadene knyttet til lokalene. I og med at SFO har ett eget rom, belastes SFO også direkte med en andel av avskrivning bygg og inventar.

Spesifisert felleskostnad andel SFO:

Løse grunn	9 186
Renovasjon	1 973
Energi	8 551
Renhold	18 209
Vaktmester, reperaturer og service	8 906
	<hr/>
Sum	46 825



Kristen Friskole as

Org nr. 998 182 670

Styrets årsberetning 2021

1. Virksomhetens art og lokalisering

Selskapets virksomhet og formål er å drive undervisning på grunnskolenivå forankret i kristne grunnverdier. Skolen skal være et alternativt tilbud til den offentlige grunnskoles barne- og ungdomstrinn. Selskapet er lokalisert i leide lokaler i Stavanger frem til juni 2021. Da flyttet selskapet til eide lokaler også det i Stavanger

2. Rettvisende oversikt over utviklingen, resultat og foretakets stilling

Kristen Friskole as er en del av IMLs virksomhet i Stavanger. KF Skolen driver undervisning i overensstemmelse med «Lov om frittstående skoler» og er godkjent og mottar tilskudd til driften fra departementet. Skolen startet opp høsten 2013, og virksomheten ble drevet i oppsatt modulbygg samt i leide lokaler i Misjonsmarka 1 i Stavanger frem til juni 2021. Fra juni er virksomhetens adresse Tjensvollveien 46 i Stavanger.

Skolen har et økende elevtall, og driften er planmessig. Etter styrets oppfatning gir det fremlagte resultatregnskapet og balanse med tilhørende noter en rettvisende oversikt over utviklingen og resultatet av virksomheten, samt om stillingen ved årsskiftet.

3. Fortsatt drift

I samsvar med regnskapslovens § 3-3 bekreftes det at forutsetningen om fortsatt drift er lagt til grunn ved utarbeidelsen av regnskapet.

4. Arbeidsmiljø, ytre miljø og likestilling

Arbeidsmiljøet anses som godt. Samlet sykefravær har vært 1023dager, hvilket utgjør 12 %. Virksomheten har ikke negativ påvirkning på det ytre miljø. Selskapet har et kollegium bestående av både menn og kvinner. I styret møter også både menn og kvinner.

5. Ikke - diskriminering og tilgjengelighet

Kristen Friskole mener at det ikke gjøres forskjell på verken ansatte, elever eller gjester. Kristen Friskole holder til i moderne lokaler der universell utforming er ivaretatt.



6. Sykefravær

KFskolen sitt sykefravær for 2021 er på 12%. Sykefraværsrapporten inneholder legemeldt fravær og egenmeldt fravær hvorav korttidsprosent er 1,0% og langtidsprosent er 11,1%. Sykefravær er oppgitt for ansattgruppene pedagoger, miljøarbeidere/ miljøterapeuter, og administrativt personell. Tilkallingsvikarer er ikke tatt med i beregningen.

KFskolen har et høyt sykefravær i 2021. Alt fravær knyttet til pandemien er registrert og utgjør dermed en av de viktigste årsakene til den høye prosenten.

KFskolen forsøker å oppnå lavere sykefravær ved å ha et godt forebyggings- og oppfølgingsarbeid. Tett oppfølging skjer nå i større grad ved at hver ansatt tilhører en avdeling med egen avdelingsleder. På den måten får man flere møtepunkter med de ansatte og under mindre forhold. Man har anledning til tilpassede tilrettelegginger for sykemeldte og tidlig dialog. Ytterligere forebygging er KFskolens vektlegging av sosiale arrangementer for de ansatte. På slike sammenkomster har man tradisjonelt sett hatt godt oppmøte, og man anser dette som en viktig faktor for å ivareta et godt arbeidsmiljø. I 2022 vil KFskolen også inngå samarbeid med NAV Arbeidslivssenter for å arbeide med å redusere sykefravær. KFskolen har et kollegium bestående av kvinner og menn. I styret møter også kvinner og menn.

Stavanger, 22. mars 2022


Egil Elling Ellingsen
Styrets leder


Svein Bjarte Sårheim
Daglig leder


Thomas Edward Thesen


Billy Edgar Asjord


Camilla Grøttem Moy



ERGA REVISJON as



Erga Revisjon as

Org.nr. 980 024 679 – mva

Statsautoriserte revisorer

Medlem av Den norske Revisorforening

Til generalforsamlingen i Kristen Friskole AS

Uavhengig revisors beretning

Konklusjon

Vi har revidert Kristen Friskole AS sitt årsregnskap som viser et underskudd på kr 116 483. Årsregnskapet består av balanse per 31. desember 2021, resultatregnskap for regnskapsåret avsluttet per denne datoen og noter til årsregnskapet, herunder et sammendrag av viktige regnskapsprinsipper.

Etter vår mening

- oppfyller årsregnskapet gjeldende lovkrav, og
- gir årsregnskapet et rettviseende bilde av selskapets finansielle stilling per 31. desember 2021 og av dets resultat for regnskapsåret avsluttet per denne datoen i samsvar med regnskapslovens regler og god regnskapsskikk i Norge.

Grunnlag for konklusjonen

Vi har gjennomført revisjonen i samsvar med de internasjonale revisjonsstandardene International Standards on Auditing (ISA-ene). Våre oppgaver og plikter i henhold til disse standardene er beskrevet nedenfor under Revisors oppgaver og plikter ved revisjonen av årsregnskapet. Vi er uavhengige av selskapet slik det kreves i lov, forskrift og International Code of Ethics for Professional Accountants (inkludert internasjonale uavhengighetsstandarder) utstedt av the International Ethics Standards Board for Accountants (IESBA-reglene), og vi har overholdt våre øvrige etiske forpliktelser i samsvar med disse kravene. Innhentet revisjonsbevis er etter vår vurdering tilstrekkelig og hensiktsmessig som grunnlag for vår konklusjon.

Øvrig informasjon

Styret og daglig leder (ledelsen) er ansvarlig for informasjonen i årsberetningen. Vår konklusjon om årsregnskapet ovenfor dekker ikke informasjonen i årsberetningen.

I forbindelse med revisjonen av årsregnskapet er det vår oppgave å lese årsberetningen. Formålet er å vurdere hvorvidt det foreligger vesentlig inkonsistens mellom årsberetningen og årsregnskapet og den kunnskap vi har opparbeidet oss under revisjonen av årsregnskapet, eller hvorvidt informasjon i årsberetningen ellers fremstår som vesentlig feil. Vi har plikt til å rapportere dersom årsberetningen fremstår som vesentlig feil. Vi har ingenting å rapportere i så henseende.

Basert på kunnskapen vi har opparbeidet oss i revisjonen, mener vi at årsberetningen

- er konsistent med årsregnskapet og
- inneholder de opplysninger som skal gis i henhold til gjeldende lovkrav.

Adresse:

Jens Zettlitzgt. 47
4008 Stavanger

Web: erga.no
Tlf: 51 51 03 70





ERGA REVISJON as



Ledelsens ansvar for årsregnskapet

Ledelsen (styret og daglig leder) er ansvarlig for å utarbeide årsregnskapet til Kristen Friskole AS og for at det gir et rettviseende bilde i samsvar med regnskapslovens regler og god regnskapsskikk i Norge. Ledelsen er også ansvarlig for slik intern kontroll som den finner nødvendig for å kunne utarbeide et årsregnskap som ikke inneholder vesentlig feilinformasjon, verken som følge av misligheter eller utilsiktede feil.

Ved utarbeidelsen av årsregnskapet må ledelsen ta standpunkt til selskapets evne til fortsatt drift og opplyse om forhold av betydning for fortsatt drift. Forutsetningen om fortsatt drift skal legges til grunn for årsregnskapet så lenge det ikke er sannsynlig at virksomheten vil bli avvirket.

Revisors oppgaver og plikter ved revisjonen av årsregnskapet

Vårt mål er å oppnå betryggende sikkerhet for at årsregnskapet som helhet ikke inneholder vesentlig feilinformasjon, verken som følge av misligheter eller utilsiktede feil, og å avgi en revisjonsberetning som inneholder vår konklusjon. Betryggende sikkerhet er en høy grad av sikkerhet, men ingen garanti for at en revisjon utført i samsvar med ISA-ene, alltid vil avdekke vesentlig feilinformasjon som eksisterer. Feilinformasjon kan oppstå som følge av misligheter eller utilsiktede feil. Feilinformasjon blir vurdert som vesentlig dersom den enkeltvis eller samlet med rimelighet kan forventes å påvirke økonomiske beslutninger som brukerne foretar basert på årsregnskapet.

For videre beskrivelse av revisors oppgaver og plikter vises det til:
<https://revisorforeningen.no/revisjonsberetninger>

Stavanger, 22. mars 2022

Erga Revisjon as

Øyvind Tjønn

Statsautorisert revisor

