



ÅRSREGNSKAPET FOR REGNSKAPSÅRET 2022 - GENERELL INFORMASJON

Enheten

Organisasjonsnummer: 993 417 122
Organisasjonsform: Aksjeselskap
Foretaksnavn: VEKTEK AS
Forretningsadresse: Grødelandsvegen 369A
4343 ORRE

Regnskapsår

Årsregnskapets periode: 01.01.2022 - 31.12.2022

Konsern

Morselskap i konsern: Nei

Regnskapsregler

Regler for små foretak benyttet: Ja
Benyttet ved utarbeidelsen av årsregnskapet til selskapet: Regnskapslovens alminnelige regler

Årsregnskapet fastsatt av kompetent organ

Bekreftet av representant for selskapet: Per Wiig
Dato for fastsettelse av årsregnskapet: 20.04.2023

Grunnlag for avgivelse

År 2022: Årsregnskapet er elektronisk innlevert
År 2021: Tall er hentet fra elektronisk innlevert årsregnskap fra 2022

Det er ikke krav til at årsregnskapet m.v. som sendes til Regnskapsregisteret er undertegnet. Kontrollen på at dette er utført ligger hos revisor/enhetens øverste organ. Sikkerheten ivaretas ved at innsender har rolle/rettighet for innsending av årsregnskapet via Altinn, og ved at det bekreftes at årsregnskapet er fastsatt av kompetent organ.

Brønnøysundregistrene, 14.06.2024



Resultatregnskap

Beløp i: NOK	Note	2022	2021
RESULTATREGNSKAP			
Inntekter			
Salgsinntekt		29 808 203	27 653 227
Annen driftsinntekt			93 139
Sum inntekter		29 808 203	27 746 366
Kostnader			
Endring i beholdning av varer under tilvirkning og ferdig tilvirkede varer		52 329	
Varekostnad		15 290 395	14 415 894
Lønnskostnad	2	8 140 469	8 333 522
Ordinære avskrivninger	3	41 100	48 700
Annen driftskostnad		3 247 001	2 677 627
Sum kostnader		26 771 293	25 475 743
Driftsresultat		3 036 910	2 270 623
Finansinntekter og finanskostnader			
Annen renteinntekt		1 237	210
Annen finansinntekt		29 244	71 523
Sum finansinntekter		30 480	71 733
Annen rentekostnad		23 165	29 647
Annen finanskostnad		18 012	3 995
Sum finanskostnader		41 177	33 642
Netto finans		-10 697	38 092
Ordinært resultat før skattekostnad		3 026 213	2 308 715
Skattekostnad på resultat	7	665 947	507 917
Ordinært resultat etter skattekostnad		2 360 266	1 800 798
Årsresultat	6	2 360 266	1 800 798
Årsresultat etter minoritetsinteresser		2 360 266	1 800 798



Resultatregnskap

Beløp i: NOK	Note	2022	2021
Totalresultat		2 360 266	1 800 798
Overføringer og disponeringer			
Ordinært utbytte		2 000 000	2 000 000
til annen egenkapital		360 266	
fra annen egenkapital			-199 202
Sum overføringer og disponeringer		2 360 266	1 800 798



Balanse

Beløp i: NOK	Note	2022	2021
BALANSE - EIENDELER			
Anleggsmidler			
Immaterielle eiendeler			
Utsatt skattefordel	7	16 886	
Sum immaterielle eiendeler		16 886	
Varige driftsmidler			
Driftsløsøre og lignende	1, 3	79 524	103 250
Sum varige driftsmidler		79 524	103 250
Finansielle anleggsmidler			
Investering i aksjer og andeler	1	10 000	10 000
Sum finansielle anleggsmidler		10 000	10 000
Sum anleggsmidler		106 410	113 250
Omløpsmidler			
Varer			
Varebeholdning	1	3 996 815	3 469 786
Sum varer		3 996 815	3 469 786
Fordringer			
Kundefordringer	1	7 564 335	11 575 435
Andre kortsiktige fordringer		581 117	11 918
Sum fordringer		8 145 452	11 587 353
Bankinnskudd, kontanter og lignende			
Bankinnskudd og kontanter	5	301 400	349 470
Sum bankinnskudd, kontanter og lignende		301 400	349 470
Sum omløpsmidler		12 443 667	15 406 609
SUM EIENDELER		12 550 077	15 519 858

BALANSE - EGENKAPITAL OG GJELD



Balanse

Beløp i: NOK	Note	2022	2021
Egenkapital			
Innskutt egenkapital			
Aksjekapital	4	300 000	300 000
Sum innskutt egenkapital		300 000	300 000
Opptjent egenkapital			
Annen egenkapital		2 826 649	2 466 383
Sum opptjent egenkapital		2 826 649	2 466 383
Sum egenkapital	6	3 126 649	2 766 383
Gjeld			
Langsiktig gjeld			
Utsatt skatt			5 132
Sum avsetninger for forpliktelser			5 132
Annen langsiktig gjeld			
Sum langsiktig gjeld		0	5 132
Kortsiktig gjeld			
Gjeld til kredittinstitusjoner		285 292	246 277
Leverandørgjeld		3 312 051	3 307 576
Betalbar skatt	7	687 965	494 555
Skyldig offentlige avgifter		1 849 960	2 674 262
Utbytte		2 000 000	2 000 000
Annen kortsiktig gjeld		1 288 160	4 025 674
Sum kortsiktig gjeld		9 423 428	12 748 344
Sum gjeld		9 423 428	12 753 476
SUM EGENKAPITAL OG GJELD		12 550 077	15 519 858



Brønnøysundregistrene

ÅRSREGNSKAP FOR REGNSKAPSÅRET 2022 - GENERELL INFORMASJON

Journalnummer: 2023 661440

Enheten

Organisasjonsnummer: 993 417 122
Organisasjonsform: Aksjeselskap
Foretaksnavn: VEKTEK AS
Forretningsadresse: Grødelandsvegen 369A
4343 ORRE

Regnskapsår

Årsregnskapets periode: 01.01.2022 - 31.12.2022

Konsern

Morselskap i konsern: Nei

Regnskapsregler

Regler for små foretak benyttet: Ja
Benyttet ved utarbeidelsen av
årsregnskapet til selskapet: Regnskapslovens alminnelige regler

Årsregnskapet fastsatt av kompetent organ

Bekreftet av representant for selskapet: Per Wiig
Dato for fastsettelse av årsregnskapet: 20.04.2023

Revisjon

Årsregnskapet er utarbeidet av ekstern
autorisert regnskapsfører: Ja
Ekstern autorisert regnskapsfører har i
løpet av regnskapsåret bistått ved den
løpende regnskapsføringen eller utført
andre tjenester for selskapet enn å
utarbeide årsregnskapet: Ja

Grunnlag for avgivelse

År 2022: Årsregnskap er elektronisk innlevert.
År 2021: Tall er hentet fra elektronisk innlevert årsregnskap fra 2022.

Det er ikke krav til at årsregnskapet m.v. som sendes til Regnskapsregisteret er undertegnet. Kontrollen på at dette er utført ligger hos revisor/enhetens øverste organ. Sikkerheten ivaretas ved at innsender har rolle/rettighet for innsending av årsregnskapet via Altinn, og ved at det bekreftes at årsregnskapet er fastsatt av kompetent organ.

Brønnøysundregistrene, 09.08.2023

Brønnøysundregistrene
Postadresse: Postboks 900, 8910 Brønnøysund
Telefon: 75 00 75 00
E-post: firmapost@brreg.no Internett: www.brreg.no
Organisasjonsnummer: 974 760 673



Organisasjonsnr: 993 417 122
VEKTEK AS

RESULTATREGNSKAP

Beløp i: NOK	Note	2022	2021
RESULTATREGNSKAP			
Inntekter			
Salgsinntekt		29 808 203	27 653 227
Annen driftsinntekt			93 139
Sum inntekter		29 808 203	27 746 366
Kostnader			
Endring i beholdning av varer under tilvirkning og ferdig tilvirkede varer		52 329	
Varekostnad		15 290 395	14 415 894
Lønnskostnad	2	8 140 469	8 333 522
Ordinære avskrivninger	3	41 100	48 700
Annen driftskostnad		3 247 001	2 677 627
Sum kostnader		26 771 293	25 475 743
Driftsresultat		3 036 910	2 270 623
Finansinntekter og finanskostnader			
Annen renteinntekt		1 237	210
Annen finansinntekt		29 244	71 523
Sum finansinntekter		30 480	71 733
Annen rentekostnad		23 165	29 647
Annen finanskostnad		18 012	3 995
Sum finanskostnader		41 177	33 642
Netto finans		-10 697	38 092
Ordinært resultat før skattekostnad			
Skattekostnad på resultat	7	665 947	507 917
Ordinært resultat etter skattekostnad		2 360 266	1 800 798
Årsresultat	6	2 360 266	1 800 798
Årsresultat etter minoritetsinteresser		2 360 266	1 800 798
Totalresultat		2 360 266	1 800 798
Overføringer og disponeringer			
Ordinært utbytte til annen egenkapital		2 000 000	2 000 000
fra annen egenkapital		360 266	
Sum overføringer og disponeringer		2 360 266	1 800 798





Organisasjonsnr: 993 417 122
VEKTEK AS

BALANSE

Beløp i: NOK	Note	2022	2021
--------------	------	------	------

BALANSE - EIENDELER

Anleggsmidler

Immaterielle eiendeler

Utsatt skattefordel	7	16 886	
Sum immaterielle eiendeler		16 886	

Varige driftsmidler

Driftsløsøre og lignende	1, 3	79 524	103 250
Sum varige driftsmidler		79 524	103 250

Finansielle anleggsmidler

Investering i aksjer og andeler	1	10 000	10 000
Sum finansielle anleggsmidler		10 000	10 000

Sum anleggsmidler		106 410	113 250
--------------------------	--	----------------	----------------

Omløpsmidler

Varer

Varebeholdning	1	3 996 815	3 469 786
Sum varer		3 996 815	3 469 786

Fordringer

Kundefordringer	1	7 564 335	11 575 435
Andre kortsiktige fordringer		581 117	11 918
Sum fordringer		8 145 452	11 587 353

Bankinnskudd, kontanter og lignende

Bankinnskudd og kontanter	5	301 400	349 470
Sum bankinnskudd, kontanter og lignende		301 400	349 470

Sum omløpsmidler		12 443 667	15 406 609
-------------------------	--	-------------------	-------------------

SUM EIENDELER		12 550 077	15 519 858
----------------------	--	-------------------	-------------------

BALANSE - EGENKAPITAL OG GJELD

Egenkapital

Innskutt egenkapital

Aksjekapital	4	300 000	300 000
Sum innskutt egenkapital		300 000	300 000

Opptjent egenkapital



Annen egenkapital		2 826 649	2 466 383
Sum opptjent egenkapital		2 826 649	2 466 383
Sum egenkapital	6	3 126 649	2 766 383
Gjeld			
Langsiktig gjeld			
Utsatt skatt			5 132
Sum avsetninger for forpliktelser			5 132
Annen langsiktig gjeld			
Sum langsiktig gjeld		0	5 132
Kortsiktig gjeld			
Gjeld til			
kredittinstitusjoner		285 292	246 277
Leverandørgjeld		3 312 051	3 307 576
Betalbar skatt	7	687 965	494 555
Skyldig offentlige avgifter		1 849 960	2 674 262
Utbytte		2 000 000	2 000 000
Annen kortsiktig gjeld		1 288 160	4 025 674
Sum kortsiktig gjeld		9 423 428	12 748 344
Sum gjeld		9 423 428	12 753 476
SUM EGENKAPITAL OG GJELD		12 550 077	15 519 858



Organisasjonsnr: 993 417 122
VEKTEK AS

NOTEOPPLYSNINGER - SELSKAP - alle poster oppgitt i hele tall

Note

1

Antall årsverk i regnskapsåret
11.00

Sum Beløp

Balanseført verdi 31.12. Varige driftsmidler Immaterielle eiend.

Konsernregnskap

Morselskapet sitt navn

Forretningskontor for morselskapet

Begrunnelse for at datterselskap er utelatt fra konsolideringen

Samlet beløp - tilknyttet selskap Årets Fjorårets

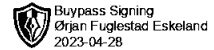
Samlet beløp - foretak i samme konsern Årets Fjorårets

Samlet beløp - foretak i samme konsern Årets Fjorårets

Samlet beløp - felles kontrollert virksomhet Årets Fjorårets

Pantstillelse Beløp

Beholdning av egne aksjer Antall Pålydende Andel av aksjek.



UAVHENGIG REVISORS BERETNING
Til generalforsamlingen i Vektek AS

Uttalelse om revisjonen av årsregnskapet

Konklusjon

Vi har revidert årsregnskapet for Vektek AS som viser et overskudd på kr 2 360 266. Årsregnskapet består av balanse per 31. desember 2022, resultatregnskap for regnskapsåret avsluttet per denne datoen og noter til årsregnskapet, herunder et sammendrag av viktige regnskapsprinsipper.

Etter vår mening

- oppfyller årsregnskapet gjeldende lovkrav, og
- gir årsregnskapet et rettviseende bilde av selskapets finansielle stilling per 31. desember 2022 og av dets resultater for regnskapsåret avsluttet per denne datoen i samsvar med regnskapslovens regler og god regnskapsskikk i Norge.

Grunnlag for konklusjonen

Vi har gjennomført revisjonen i samsvar med International Standards on Auditing (ISA-ene). Våre oppgaver og plikter i henhold til disse standardene er beskrevet nedenfor under Revisors oppgaver og plikter ved revisjonen av årsregnskapet. Vi er uavhengige av selskapet i samsvar med kravene i relevante lover og forskrifter i Norge og International Code of Ethics for Professional Accountants (inkludert internasjonale uavhengighetsstandarder) utstedt av International Ethics Standards Board for Accountants (IESBA-reglene), og vi har overholdt våre øvrige etiske forpliktelser i samsvar med disse kravene. Innhentet revisjonsbevis er etter vår vurdering tilstrekkelig og hensiktsmessig som grunnlag for vår konklusjon.

Styret og daglig leders ansvar for årsregnskapet

Styret og daglig leder (ledelsen) er ansvarlig for å utarbeide årsregnskapet og for at det gir et rettviseende bilde i samsvar med regnskapslovens regler og god regnskapsskikk i Norge. Ledelsen er også ansvarlig for slik intern kontroll som den finner nødvendig for å kunne utarbeide et årsregnskap som ikke inneholder vesentlig feilinformasjon, verken som følge av misligheter eller utilsiktede feil.

Ved utarbeidelsen av årsregnskapet må ledelsen ta standpunkt til selskapets evne til fortsatt drift og opplyse om forhold av betydning for fortsatt drift. Forutsetningen om fortsatt drift skal legges til grunn for årsregnskapet så lenge det ikke er sannsynlig at virksomheten vil bli avvirket.

Revisors oppgaver og plikter ved revisjonen av årsregnskapet

Vårt mål er å oppnå betryggende sikkerhet for at årsregnskapet som helhet ikke inneholder vesentlig feilinformasjon, verken som følge av misligheter eller utilsiktede feil, og å avgi en revisjonsberetning som inneholder vår konklusjon. Betryggende sikkerhet er en høy grad av sikkerhet, men ingen garanti for at en revisjon utført i samsvar med ISA-ene, alltid vil avdekke vesentlig feilinformasjon. Feilinformasjon kan oppstå som følge av misligheter eller utilsiktede feil. Feilinformasjon er å anse som vesentlig dersom den enkeltvis eller samlet med rimelighet kan forventes å påvirke de økonomiske beslutningene som brukerne foretar på grunnlag av årsregnskapet.

For revisors oppgaver og plikter se: <https://revisorforeningen.no/om-revisjon/revisjonsberetning-revisors-oppgaver-og-plikter/>

Stavanger, 20. april 2023
Revisjon Vest AS

Ørjan Fuglestad Eskeland
Statsautorisert revisor

Revisjon Vest AS – Revisornr./org.nr. 982 519 411 MVA
Fabrikkveien 23B – 4033 Stavanger – telefon: 51 95 87 80 – e-post: post@revisjonvest.no – www.revisjonvest.no
medlemmer av Den norske Revisorforening





Årsregnskap 2022

Vektek AS
(org. nr. 993 417 122)



Vektek AS

Organisasjonsnr.: 993 417 122

RESULTATREGNSKAP	Note	2022	2021
Salgsinntekt		29 808 203	27 653 227
Annen driftsinntekt		0	93 139
SUM DRIFTSINNEKTER		<u>29 808 203</u>	<u>27 746 366</u>
Varekostnad		15 290 395	14 415 894
Endring i egentilvirkede varer		52 329	0
Lønnskostnad	2	8 140 469	8 333 522
Ordinære avskrivninger	3	41 100	48 700
Annen driftskostnad		3 247 001	2 677 627
SUM DRIFTSKOSTNADER		<u>26 771 293</u>	<u>25 475 743</u>
DRIFTSRESULTAT		<u>3 036 910</u>	<u>2 270 623</u>
Renteinntekt		1 237	210
Annen finansinntekt		29 244	71 523
Rentekostnad		23 165	29 647
Annen finanskostnad		18 012	3 995
RESULTAT AV FINANSPOSTER		<u>-10 697</u>	<u>38 092</u>
RESULTAT FØR SKATTEKOSTNADER		<u>3 026 213</u>	<u>2 308 715</u>
Skattekostnad på resultat	7	665 947	507 917
ORDINÆRT RESULTAT		<u>2 360 266</u>	<u>1 800 798</u>
ÅRSRESULTAT	6	<u>2 360 266</u>	<u>1 800 798</u>
Overføringer:			
til utbytte		2 000 000	2 000 000
til annen egenkapital		360 266	0
fra annen egenkapital		0	199 202
SUM OVERFØRINGER		<u>2 360 266</u>	<u>1 800 798</u>



Vektek AS

Organisasjonsnr.: 993 417 122

BALANSE PR. 31.12	Note	2022	2021
EIENDELER			
Utsatt skattefordel	7	16 886	0
SUM IMMATERIELLE EIENDLER		<u>16 886</u>	<u>0</u>
Driftsløsøre og lignende	1, 3	79 524	103 250
SUM VARIGE DRIFTSMIDLER		<u>79 524</u>	<u>103 250</u>
Investering i aksjer og andeler	1	10 000	10 000
SUM FINANSIELLE ANLEGGSMIDLER		<u>10 000</u>	<u>10 000</u>
SUM ANLEGGSMIDLER		<u>106 410</u>	<u>113 250</u>
Varebeholdning	1	3 996 815	3 469 786
SUM VARER OG ANNEN BEHOLDNING		<u>3 996 815</u>	<u>3 469 786</u>
Kundefordringer	1	7 564 335	11 575 435
Andre kortsiktige fordringer		581 117	11 918
SUM FORDRINGER		<u>8 145 452</u>	<u>11 587 353</u>
Bankinnskudd og kontanter	5	301 400	349 470
SUM BANKINNSKUDD OG KONTANTER		<u>301 400</u>	<u>349 470</u>
SUM OMLØPSMIDLER		<u>12 443 667</u>	<u>15 406 609</u>
SUM EIENDELER		<u>12 550 077</u>	<u>15 519 858</u>





Vektek AS

Organisasjonsnr.: 993 417 122

BALANSE PR. 31.12	Note	2022	2021
EGENKAPITAL OG GJELD			
Aksjekapital	4	300 000	300 000
SUM INNSKUTT EGENKAPITAL		300 000	300 000
Annen egenkapital		2 826 649	2 466 383
SUM OPPTJENT EGENKAPITAL		2 826 649	2 466 383
SUM EGENKAPITAL	6	3 126 649	2 766 383
Utsatt skatt		0	5 132
SUM AVSETNING FOR FORPLIKTELSER		0	5 132
Gjeld til kredittinstitusjoner		285 292	246 277
Leverandørgjeld		3 312 051	3 307 576
Betalbar skatt	7	687 965	494 555
Skyldig offentlige avgifter		1 849 960	2 674 262
Utbytte		2 000 000	2 000 000
Annen kortsiktig gjeld		1 288 160	4 025 674
SUM KORTSIKTIG GJELD		9 423 428	12 748 344
SUM GJELD		9 423 428	12 753 476
SUM GJELD OG EGENKAPITAL		12 550 077	15 519 858

Orre, 12.04.2023
Styret i Vektek AS


Per Wig
styreleder


Bjørn Erga
styremedlem/daglig leder



Vektek AS

Org. nr.: 993 417 122

Noter til regnskapet for 2022

Note 1 Regnskapsprinsipper

Årsregnskapet er satt opp i samsvar med regnskapslovens bestemmelser og norske regnskapsstandarder for små foretak. Selskapet driver installasjonsvirksomhet innen elektronikk.

Hovedregel for vurdering og klassifisering av eiendeler og gjeld

Eiendeler bestemt til varig eie eller bruk er klassifisert som anleggsmidler. Andre eiendeler er klassifisert som omløpsmidler. Fordringer som skal tilbakebetales innen et år er uansett klassifisert som omløpsmidler. Ved klassifisering av kortsiktig og langsiktig gjeld er analoge kriterier lagt til grunn.

Anleggsmidler vurderes til anskaffelseskost, men nedskrives til virkelig verdi når verdifallet ikke forventes å være forbigående. Anleggsmidler med begrenset økonomisk levetid avskrives planmessig. Langsiktig gjeld balanseføres til nominelt mottatt beløp på etableringstidspunktet.

Omløpsmidler vurderes til laveste av anskaffelseskost og virkelig verdi. Kortsiktig gjeld balanseføres til nominelt mottatt beløp på etableringstidspunktet.

Varige driftsmidler

Varige driftsmidler avskrives over forventet økonomisk levetid. Avskrivningene er som hovedregel fordelt lineært over antatt økonomisk levetid.

Aksjer og andeler i tilknyttet selskap og datterselskap

Kostmetoden er benyttet for investeringer i aksjer. Investeringen blir nedskrevet til virkelig verdi dersom verdifallet ikke er forbigående.

Fordringer

Kundefordringer og andre fordringer oppføres til pålydende etter fradrag for avsetning til forventet tap. Avsetning til tap gjøres på grunnlag av en individuell vurdering av de enkelte fordringene. I tillegg gjøres det for øvrige kundefordringer en uspesifisert avsetning for å dekke antatt tap.

Varer

Varer er vurdert til laveste av anskaffelseskost og virkelig verdi. Prosjekter er medtatt etter løpende avregning. Fullføringsgraden er beregnet etter andel av påløpte kontraktskostnader. Det er tatt hensyn til usikkerhet ved beregning av forventet opptjent fortjeneste.

Inntekts- og kostnadsføringstidspunkt (sammenstilling)

Inntekt resultatføres som hovedregel når den er opptjent. Utgifter sammenstilles med og kostnadsføres samtidig med de inntekter utgiftene kan henføres til. Utgifter som ikke kan henføres direkte til inntekter, kostnadsføres når de påløper.

Skatter

Skattekostnaden i resultatregnskapet omfatter både periodens betalbare skatt og endring i utsatt skatt / utsatt skattefordel. Utsatt skatt / skattefordel er beregnet med 22 % på grunnlag av de midlertidige forskjeller som eksisterer mellom regnskapsmessige og skattemessige verdier ved utgangen av regnskapsåret. Skatteøkende og skattereduserende midlertidige forskjeller, som reverseres eller kan reversere i samme periode, er utlignet og nettoført.



Vektek AS

Org. nr.: 993 417 122

Noter til regnskapet for 2022

Note 2 Lønnskostnader, antall ansatte, godtgjørelser, lån til ansatte m.m.

Lønnskostnader	2022	2021
Lønninger	6 897 198	7 096 363
Arbeidsgiveravgift	1 009 995	1 039 602
Andre ytelser	233 275	197 557
Sum	8 140 469	8 333 522
Gjennomsnittlig antall årsverk:	11	11,5

Note 3 Driftsmidler

	Driftsløsøre	Sum
Anskaffelseskost 01.01	556 950	556 950
Tilgang	17 374	17 374
Avgang		0
Anskaffelseskost 31.12	574 324	574 324
Akkumulerte avskrivninger 31.12.	-494 800	-494 800
Balanseført verdi pr 31.12.	79 524	79 524
Årets avskrivninger	41 100	41 100
Levetid	5 år / 20%	
Avskrivningsplan	Lineær	

Note 4 Aksjekapital og aksjonærinformasjon

Aksjekapitalen i Vektek AS pr 31.12 består av følgende aksjeklasser:

	Antall	Pålydende	Bokført
Ordinære aksjer	300	1 000	300 000

Aksjene har lik stemmerett og lik rett til utbytte.

Eierstruktur:	Ordinære	Eierandel
Klimatek Invest AS	150	50 %
Maks AS	150	50 %



Vektek AS

Org. nr.: 993 417 122

Noter til regnskapet for 2022

Note 5 Bundne midler

I posten inngår bundne bankinnskudd med kr 301 092

Note 6 Egenkapital

	Aksjekapital	Annen egenkapital	Sum
Egenkapital 01.01.	300 000	2 466 383	2 766 383
Årsresultat		2 360 266	2 360 266
Til utbytte		-2 000 000	-2 000 000
Egenkapital 31.12	300 000	2 826 649	3 126 649

Note 7 Skatt

Årets skattekostnad	2022	2021
Resultatført skatt på ordinært resultat:		
Betalbar skatt	687 965	494 555
Endring i utsatt skatt	-22 018	13 362
Skattekostnad ordinært resultat	665 947	507 917

Skattepliktig inntekt:		
Resultat før skatt	3 026 213	2 308 715
Permanente forskjeller	822	0
Endring i midlertidige forskjeller	100 080	-60 737
Skattepliktig inntekt	3 127 115	2 247 978

Betalbar skatt i balansen:		
Betalbar skatt på årets resultat	687 965	494 555
Sum betalbar skatt i balansen	687 965	494 555

Skatteeffekten av midlertidige forskjeller som har gitt opphav til utsatt skatt og utsatte skattefordeler, spesifisert på typer av midlertidige forskjeller

	2022	2021	Endring
Varige driftsmidler	23 247	48 327	25 080
Fordringer	-100 000	-25 000	75 000
Sum	-76 753	23 327	100 080

Grunnlag for utsatt skattefordel / skatt	-76 753	23 327	100 080
-------------------------------------------------	----------------	---------------	----------------

Utsatt skattefordel / skatt (22 %)	-16 886	5 132	22 018
-------------------------------------------	----------------	--------------	---------------