



## ÅRSREGNSKAPET FOR REGNSKAPSÅRET 2022 - GENERELL INFORMASJON

### Enheten

Organisasjonsnummer: 916 153 120  
Organisasjonsform: Aksjeselskap  
Foretaksnavn: BRØDRENE SPERRE AS  
Forretningsadresse: Ellingsøyvegen 680  
6057 ELLINGSØY

### Regnskapsår

Årsregnskapets periode: 01.01.2022 - 31.12.2022

### Konsern

Morselskap i konsern: Nei

### Regnskapsregler

Regler for små foretak benyttet: Nei  
Benyttet ved utarbeidelsen av årsregnskapet til selskapet: Regnskapslovens alminnelige regler

### Årsregnskapet fastsatt av kompetent organ

Bekreftet av representant for selskapet: Inger Marie Sperre  
Dato for fastsettelse av årsregnskapet: 26.05.2023

### Grunnlag for avgivelse

År 2022: Årsregnskapet er elektronisk innlevert  
År 2021: Tall er hentet fra elektronisk innlevert årsregnskap fra 2022

*Det er ikke krav til at årsregnskapet m.v. som sendes til Regnskapsregisteret er undertegnet. Kontrollen på at dette er utført ligger hos revisor/enhetens øverste organ. Sikkerheten ivaretas ved at innsender har rolle/rettighet for innsending av årsregnskapet via Altinn, og ved at det bekreftes at årsregnskapet er fastsatt av kompetent organ.*

Brønnøysundregistrene, 28.06.2024



## Resultatregnskap

| Beløp i: NOK   | Note | 2022                 | 2021                 |
|--|------|----------------------|----------------------|
| <b>RESULTATREGNSKAP</b>  |      |                      |                      |
| <b>Inntekter</b>   |      |                      |                      |
| Salgsinntekt   | 2, 3 | 2 514 699 341        | 2 158 270 743        |
| Annen driftsinntekt  | 3    | 10 310 489           | 7 818 207            |
| <b>Sum inntekter</b>   |      | <b>2 525 009 830</b> | <b>2 166 088 950</b> |
| <b>Kostnader</b>   |      |                      |                      |
| Endring i beholdning av varer under tilvirkning og ferdig tilvirkede varer | 11   | -89 484 000          | -6 194 000           |
| Varekostnad  | 3    | 2 065 908 494        | 1 686 938 944        |
| Lønnskostnad   | 4    | 104 743 969          | 100 624 684          |
| Avskrivning  | 7    | 26 229 201           | 28 254 566           |
| Annen driftskostnad  | 4    | 260 069 257          | 226 818 027          |
| <b>Sum kostnader</b>   |      | <b>2 367 466 921</b> | <b>2 036 442 221</b> |
| <b>Driftsresultat</b>  |      | <b>157 542 909</b>   | <b>129 646 729</b>   |
| <b>Finansinntekter og finanskostnader</b>                                  |      |                      |                      |
| Annen finansinntekt  | 5    | 1 374 104            | 8 347 165            |
| <b>Sum finansinntekter</b>   |      | <b>1 374 104</b>     | <b>8 347 165</b>     |
| Annen finanskostnad  | 5    | 36 942 133           | 14 030 901           |
| <b>Sum finanskostnader</b>   |      | <b>36 942 133</b>    | <b>14 030 901</b>    |
| <b>Netto finans</b>  |      | <b>-35 568 029</b>   | <b>-5 683 736</b>    |
| <b>Ordinært resultat før skattekostnad</b>                                 |      | <b>121 974 880</b>   | <b>123 962 993</b>   |
| Skattekostnad på ordinært resultat   | 6    | 26 938 294           | 27 363 962           |
| <b>Ordinært resultat etter skattekostnad</b>                               |      | <b>95 036 586</b>    | <b>96 599 031</b>    |
| <b>Årsresultat</b>   |      | <b>95 036 586</b>    | <b>96 599 031</b>    |
| <b>Overføringer og disponeringer</b>                                       |      |                      |                      |
| Overføringer annen egenkapital   | 15   | 95 036 586           | 96 599 031           |
| <b>Sum overføringer og disponeringer</b>                                   |      | <b>95 036 586</b>    | <b>96 599 031</b>    |



## Balanse

| Beløp i: NOK                                       | Note   | 2022               | 2021               |
|--|--------|--------------------|--------------------|
| <b>BALANSE - EIENDELER</b>                         |        |                    |                    |
| <b>Anleggsmidler</b>                               |        |                    |                    |
| <b>Immaterielle eiendeler</b>                      |        |                    |                    |
| Utsatt skattefordel                                | 6, 8   | 11 572 152         | 7 667 706          |
| <b>Sum immaterielle eiendeler</b>                  |        | <b>11 572 152</b>  | <b>7 667 706</b>   |
| <b>Varige driftsmidler</b>                         |        |                    |                    |
| Tomter, bygninger og annen fast eiendom            | 7      | 162 075 755        | 173 727 053        |
| Maskiner og anlegg                                 | 7      | 28 807 480         | 43 121 930         |
| Driftsløsøre, inventar, verktøy, kontormaskiner ol | 7      | 2 400              | 2 400              |
| <b>Sum varige driftsmidler</b>                     |        | <b>190 885 635</b> | <b>216 851 383</b> |
| <b>Finansielle anleggsmidler</b>                   |        |                    |                    |
| Investeringer i tilknyttet selskap                 | 9      | 27 000             | 2 909 676          |
| Investeringer i aksjer og andeler                  |        | 675 000            | 675 000            |
| Andre fordringer                                   | 16     | 21 290 445         | 20 232 874         |
| <b>Sum finansielle anleggsmidler</b>               |        | <b>21 992 445</b>  | <b>23 817 550</b>  |
| <b>Sum anleggsmidler</b>                           |        | <b>224 450 232</b> | <b>248 336 639</b> |
| <b>Omløpsmidler</b>                                |        |                    |                    |
| <b>Varer</b>                                       |        |                    |                    |
| <b>Sum varer</b>                                   | 11     | <b>447 522 000</b> | <b>378 792 000</b> |
| <b>Fordringer</b>                                  |        |                    |                    |
| Kundefordringer                                    | 10, 12 | 204 003 542        | 219 247 514        |
| Andre fordringer                                   |        | 14 885 496         | 17 996 558         |
| <b>Sum fordringer</b>                              |        | <b>218 889 038</b> | <b>237 244 072</b> |
| <b>Bankinnskudd, kontanter og lignende</b>         |        |                    |                    |
| <b>Sum bankinnskudd, kontanter og lignende</b>     | 13     | <b>3 399 380</b>   | <b>3 556 386</b>   |
| <b>Sum omløpsmidler</b>                            |        | <b>669 810 418</b> | <b>619 592 458</b> |
| <b>SUM EIENDELER</b>                               |        | <b>894 260 650</b> | <b>867 929 097</b> |



## Balanse

| Beløp i: NOK                          | Note         | 2022               | 2021               |
|---------------------------------------|--------------|--------------------|--------------------|
| <b>BALANSE - EGENKAPITAL OG GJELD</b> |              |                    |                    |
| <b>Egenkapital</b>                    |              |                    |                    |
| <b>Innskutt egenkapital</b>           |              |                    |                    |
| Aksjekapital                          | 8, 14,<br>15 | 10 035 130         | 10 290 000         |
| <b>Sum innskutt egenkapital</b>       |              | <b>10 035 130</b>  | <b>10 290 000</b>  |
| <b>Opptjent egenkapital</b>           |              |                    |                    |
| Annen egenkapital                     | 8, 15        | 426 563 355        | 346 831 454        |
| <b>Sum opptjent egenkapital</b>       |              | <b>426 563 355</b> | <b>346 831 454</b> |
| <b>Sum egenkapital</b>                |              | <b>436 598 485</b> | <b>357 121 454</b> |
| <b>Gjeld</b>                          |              |                    |                    |
| <b>Langsiktig gjeld</b>               |              |                    |                    |
| <b>Annen langsiktig gjeld</b>         |              |                    |                    |
| Gjeld til kredittinstitusjoner        | 16, 17       | 233 881 300        | 250 891 919        |
| <b>Sum annen langsiktig gjeld</b>     |              | <b>233 881 300</b> | <b>250 891 919</b> |
| <b>Sum langsiktig gjeld</b>           |              | <b>233 881 300</b> | <b>250 891 919</b> |
| <b>Kortsiktig gjeld</b>               |              |                    |                    |
| Gjeld til kredittinstitusjoner        | 17           | 13 251 280         | 68 520 942         |
| Leverandørgjeld                       | 10           | 115 854 910        | 88 498 936         |
| Betalbar skatt                        | 6            | 31 066 071         | 25 057 798         |
| Skyldige offentlige avgifter          | 13           | 7 186 925          | 7 089 910          |
| Annen kortsiktig gjeld                | 3, 10        | 56 421 679         | 70 748 138         |
| <b>Sum kortsiktig gjeld</b>           |              | <b>223 780 865</b> | <b>259 915 724</b> |
| <b>Sum gjeld</b>                      |              | <b>457 662 165</b> | <b>510 807 643</b> |
| <b>SUM EGENKAPITAL OG GJELD</b>       |              | <b>894 260 650</b> | <b>867 929 097</b> |



## Brønnøysundregistrene

### ÅRSREGNSKAP FOR REGNSKAPSÅRET 2022 - GENERELL INFORMASJON

Journalnummer: 2023 450063

#### Enheten

Organisasjonsnummer: 916 153 120  
Organisasjonsform: Aksjeselskap  
Foretaksnavn: BRØDRENE SPERRE AS  
Forretningsadresse: Ellingsøyvegen 680  
6057 ELLINGSØY

#### Regnskapsår

Årsregnskapets periode: 01.01.2022 - 31.12.2022

#### Konsern

Morselskap i konsern: Nei

#### Regnskapsregler

Regler for små foretak benyttet: Nei  
Benyttet ved utarbeidelsen av  
årsregnskapet til selskapet: Regnskapslovens alminnelige regler

#### Årsregnskapet fastsatt av kompetent organ

Bekreftet av representant for selskapet: Inger Marie Sperre  
Dato for fastsettelse av årsregnskapet: 26.05.2023

#### Grunnlag for avgivelse

År 2022: Årsregnskap er elektronisk innlevert.  
År 2021: Tall er hentet fra elektronisk innlevert årsregnskap fra 2022.

*Det er ikke krav til at årsregnskapet m.v. som sendes til Regnskapsregisteret er undertegnet. Kontrollen på at dette er utført ligger hos revisor/enhetens øverste organ. Sikkerheten ivaretas ved at innsender har rolle/rettighet for innsending av årsregnskapet via Altinn, og ved at det bekreftes at årsregnskapet er fastsatt av kompetent organ.*

Brønnøysundregistrene, 10.06.2023



Organisasjonsnr: 916 153 120  
BRØDRENE SPERRE AS

## RESULTATREGNSKAP

| Beløp i: NOK   | Note | 2022                 | 2021                 |
|--|------|----------------------|----------------------|
| <b>RESULTATREGNSKAP</b>  |      |                      |                      |
| <b>Inntekter</b>   |      |                      |                      |
| Salgsinntekt   | 2, 3 | 2 514 699 341        | 2 158 270 743        |
| Annen driftsinntekt  | 3    | 10 310 489           | 7 818 207            |
| <b>Sum inntekter</b>   |      | <b>2 525 009 830</b> | <b>2 166 088 950</b> |
| <b>Kostnader</b>   |      |                      |                      |
| Endring i beholdning av varer under tilvirkning og ferdig tilvirkede varer | 11   | -89 484 000          | -6 194 000           |
| Varekostnad  | 3    | 2 065 908 494        | 1 686 938 944        |
| Lønnskostnad   | 4    | 104 743 969          | 100 624 684          |
| Avskrivning  | 7    | 26 229 201           | 28 254 566           |
| Annen driftskostnad  | 4    | 260 069 257          | 226 818 027          |
| <b>Sum kostnader</b>   |      | <b>2 367 466 921</b> | <b>2 036 442 221</b> |
| <b>Driftsresultat</b>  |      | <b>157 542 909</b>   | <b>129 646 729</b>   |
| <b>Finansinntekter og finanskostnader</b>                                  |      |                      |                      |
| Annen finansinntekt  | 5    | 1 374 104            | 8 347 165            |
| <b>Sum finansinntekter</b>   |      | <b>1 374 104</b>     | <b>8 347 165</b>     |
| Annen finanskostnad  | 5    | 36 942 133           | 14 030 901           |
| <b>Sum finanskostnader</b>   |      | <b>36 942 133</b>    | <b>14 030 901</b>    |
| <b>Netto finans</b>  |      | <b>-35 568 029</b>   | <b>-5 683 736</b>    |
| <b>Ordinært resultat før skattekostnad</b>                                 |      |                      |                      |
| Skattekostnad på ordinært resultat   | 6    | 26 938 294           | 27 363 962           |
| <b>Ordinært resultat etter skattekostnad</b>                               |      | <b>95 036 586</b>    | <b>96 599 031</b>    |
| <b>Årsresultat</b>   |      | <b>95 036 586</b>    | <b>96 599 031</b>    |
| <b>Overføringer og disponeringer</b>                                       |      |                      |                      |
| Overføringer annen egenkapital   | 15   | 95 036 586           | 96 599 031           |
| <b>Sum overføringer og disponeringer</b>                                   |      | <b>95 036 586</b>    | <b>96 599 031</b>    |



Organisasjonsnr: 916 153 120  
BRØDRENE SPERRE AS

## BALANSE

| Beløp i: NOK                                       | Note   | 2022               | 2021               |
|--|--------|--------------------|--------------------|
| <b>BALANSE - EIENDELER</b>                         |        |                    |                    |
| <b>Anleggsmidler</b>                               |        |                    |                    |
| <b>Immaterielle eiendeler</b>                      |        |                    |                    |
| Utsatt skattefordel                                | 6, 8   | 11 572 152         | 7 667 706          |
| <b>Sum immaterielle eiendeler</b>                  |        | <b>11 572 152</b>  | <b>7 667 706</b>   |
| <b>Varige driftsmidler</b>                         |        |                    |                    |
| Tomter, bygninger og annen fast eiendom            | 7      | 162 075 755        | 173 727 053        |
| Maskiner og anlegg                                 | 7      | 28 807 480         | 43 121 930         |
| Driftsløsøre, inventar, verktøy, kontormaskiner ol | 7      | 2 400              | 2 400              |
| <b>Sum varige driftsmidler</b>                     |        | <b>190 885 635</b> | <b>216 851 383</b> |
| <b>Finansielle anleggsmidler</b>                   |        |                    |                    |
| Investeringer i tilknyttet selskap                 | 9      | 27 000             | 2 909 676          |
| Investeringer i aksjer og andeler                  |        | 675 000            | 675 000            |
| Andre fordringer                                   | 16     | 21 290 445         | 20 232 874         |
| <b>Sum finansielle anleggsmidler</b>               |        | <b>21 992 445</b>  | <b>23 817 550</b>  |
| <b>Sum anleggsmidler</b>                           |        | <b>224 450 232</b> | <b>248 336 639</b> |
| <b>Omløpsmidler</b>                                |        |                    |                    |
| <b>Varer</b>                                       |        |                    |                    |
| <b>Sum varer</b>                                   | 11     | <b>447 522 000</b> | <b>378 792 000</b> |
| <b>Fordringer</b>                                  |        |                    |                    |
| Kundefordringer                                    | 10, 12 | 204 003 542        | 219 247 514        |
| Andre fordringer                                   |        | 14 885 496         | 17 996 558         |
| <b>Sum fordringer</b>                              |        | <b>218 889 038</b> | <b>237 244 072</b> |
| <b>Bankinnskudd, kontanter og lignende</b>         |        |                    |                    |
| <b>Sum bankinnskudd, kontanter og lignende</b>     | 13     | <b>3 399 380</b>   | <b>3 556 386</b>   |
| <b>Sum omløpsmidler</b>                            |        | <b>669 810 418</b> | <b>619 592 458</b> |
| <b>SUM EIENDELER</b>                               |        | <b>894 260 650</b> | <b>867 929 097</b> |

## BALANSE - EGENKAPITAL OG GJELD

Egenkapital  
Innskutt egenkapital



|                                   |           |                    |                    |
|-----------------------------------|-----------|--------------------|--------------------|
| Aksjekapital                      | 8, 14, 15 | 10 035 130         | 10 290 000         |
| <b>Sum innskutt egenkapital</b>   |           | <b>10 035 130</b>  | <b>10 290 000</b>  |
| <b>Opptjent egenkapital</b>       |           |                    |                    |
| Annen egenkapital                 | 8, 15     | 426 563 355        | 346 831 454        |
| <b>Sum opptjent egenkapital</b>   |           | <b>426 563 355</b> | <b>346 831 454</b> |
| <b>Sum egenkapital</b>            |           | <b>436 598 485</b> | <b>357 121 454</b> |
| <b>Gjeld</b>                      |           |                    |                    |
| <b>Langsiktig gjeld</b>           |           |                    |                    |
| <b>Annen langsiktig gjeld</b>     |           |                    |                    |
| Gjeld til kredittinstitusjoner    | 16, 17    | 233 881 300        | 250 891 919        |
| <b>Sum annen langsiktig gjeld</b> |           | <b>233 881 300</b> | <b>250 891 919</b> |
| <b>Sum langsiktig gjeld</b>       |           | <b>233 881 300</b> | <b>250 891 919</b> |
| <b>Kortsiktig gjeld</b>           |           |                    |                    |
| Gjeld til kredittinstitusjoner    | 17        | 13 251 280         | 68 520 942         |
| Leverandørgjeld                   | 10        | 115 854 910        | 88 498 936         |
| Betalbar skatt                    | 6         | 31 066 071         | 25 057 798         |
| Skyldige offentlige avgifter      | 13        | 7 186 925          | 7 089 910          |
| Annen kortsiktig gjeld            | 3, 10     | 56 421 679         | 70 748 138         |
| <b>Sum kortsiktig gjeld</b>       |           | <b>223 780 865</b> | <b>259 915 724</b> |
| <b>Sum gjeld</b>                  |           | <b>457 662 165</b> | <b>510 807 643</b> |
| <b>SUM EGENKAPITAL OG GJELD</b>   |           | <b>894 260 650</b> | <b>867 929 097</b> |



Organisasjonsnr: 916 153 120  
BRØDRENE SPERRE AS

NOTEOPPLYSNINGER - SELSKAP - alle poster oppgitt i hele tall

Note  
14

#### Antall aksjer og aksjeeiere

| <u>Aksjeklasse</u>           | <u>Ant. aksjer</u> | <u>Pålydende</u>     | <u>Bokført verdi</u> |
|------------------------------|--------------------|----------------------|----------------------|
|                              | 343000.00          | 29.26                | 10035130.00          |
| <u>Aksjeeiere - fritekst</u> | <u>Antall</u>      | <u>Eierandel</u>     | <u>Aksjeklasse</u>   |
| Sperrefish AS                | 343000.00          | 100.00%              | Ordinære aksjer      |
| <u>Sum</u>                   | <u>Sum antall</u>  | <u>Sum eierandel</u> |                      |
|                              | 343000.00          | 100.00%              |                      |

Note  
4

#### Lønn og ytelser

| <u>Lønn</u>                | <u>Årets</u> | <u>Fjorårets</u> |
|----------------------------|--------------|------------------|
|                            | 88792409.00  | 86533896.00      |
| <u>Arbeids giveravgift</u> | <u>Årets</u> | <u>Fjorårets</u> |
|                            | 12927682.00  | 11296424.00      |
| <u>Pensjonskostnader</u>   | <u>Årets</u> | <u>Fjorårets</u> |
|                            | 1497874.00   | 1247305.00       |
| <u>Andre ytelser</u>       | <u>Årets</u> | <u>Fjorårets</u> |
|                            | 1526004.00   | 1547059.00       |
| <u>Sum lønnskostnader</u>  | <u>Årets</u> | <u>Fjorårets</u> |
|                            | 104743969.00 | 100624684.00     |

#### Ytelser til daglig leder

Note

#### Ytelser til andre ledende personer

| <u>Ledende person</u>             | <u>Lønn</u> | <u>Pensj.forpl.</u> | <u>Andre godtgj.</u> |
|-----------------------------------|-------------|---------------------|----------------------|
| Daglig leder                      | 1162458.00  | 23000.00            | 970382.00            |
| Styret                            | 630000.00   |                     |                      |
| <u>Sum ytelse andre led.pers.</u> | <u>Lønn</u> | <u>Pensj.forpl.</u> | <u>Andre godtgj.</u> |



1792458.00 23000.00 970382.00

Daglig leder og styret har ingen særskilt avtale om vederlag ved opphør ut over ordinær oppsigelsestid. I den grad det utbetales bonus til daglig leder, er beløpet inkludert i oppstillingen ovenfor. Selskapet er pliktig til å ha tjenestepensjonsordning etter lov om obligatorisk tjenestepensjon. Selskapets pensjonsordninger tilfredsstiller kravene i denne lov. Tilskuddet for 2022 er kostnadsført med kr 1 381 153 (kr 1 144 240 i 2021). AFP-ordningen er behandlet som innskuddsbasert pensjonsordning som blir innskuddsbasert pensjonsordning hvor premiebetalingen kostnadsføres løpende, og det foretas ingen avsetninger i regnskapet. Kostnadsført premie i 2022 er kr 116 721 (kr 103 065 i 2021).

## Note

### Ytelser til revisjon

| <u>Revisjon</u>                     | <u>Årets</u> | <u>Fjorårets</u> |
|-------------------------------------|--------------|------------------|
|                                     | 176690.00    | 167635.00        |
| <u>Andre tjenester</u>              | <u>Årets</u> | <u>Fjorårets</u> |
|                                     | 234755.00    | 209530.00        |
| <u>Sum godtgjørelse til revisor</u> | <u>Årets</u> | <u>Fjorårets</u> |
|                                     | 411445.00    | 377165.00        |

## Note

### Antall årsverk i regnskapsåret

Virksomheten har hatt følgende antall årsverk:  
136.00

## Note

### Lån og sikkerhetsstillelse til ledende personer og aksjeeiere

Er det gitt lån eller sikkerhetsstillelse til ledende personer: Nei

## Note

9

### Konsern, tilknyttet selskap og datterselskap

#### Tilknyttet selskap/datterselskap

| <u>Navn og adresse</u> | <u>Eierandel</u> | <u>Stemmeandel</u> | <u>Egenkapital</u> | <u>Resultat</u> |
|------------------------|------------------|--------------------|--------------------|-----------------|
| Vild Seafood AS        | 27.00%           | 27.00%             |                    |                 |

Virksomheten inngår i konsolideringen til morselskapets konsernregnsk.: Nei





**Brødrene Sperre AS**

---

## Årsrapport for 2022

### Årsberetning

#### Årsregnskap

- Resultatregnskap
- Balanse
- Kontantstrømoppstilling
- Noter

### Revisjonsberetning



## ÅRSBERETNING - 2022

### BRØDRENE SPERRE AS (ORG. NR. 916 153 120)

#### VIRKSOMHETEN:

Brødrene Sperre A/S driver produksjon og omsetning av fisk og fiskeprodukt. Selskapet har tre produksjonsanlegg. Selskapets kontor ligger på Ellingsøy, i Ålesund kommune.

Selskapet har god økonomi, og årsregnskapet er avlagt under forutsetning om fortsatt drift. I samsvar med regnskapsloven § 3-3a bekrefter styret at forutsetningene om fortsatt drift er til stede.

#### ÅRETS RESULTAT:

Selskapet hadde i 2022 en omsetning på kr. 2.525.009.830,-, sammenlignet med kr.2.166.088.950,- foregående år.

Regnskapet viser ett driftsresultat på kr. 157.542.909,-, og ett årsresultat etter finans- og skattekostnader på kr. 95.036.586,-. I 2021 var driftsresultatet kr 129.646.729,- og årsresultatet Kr 96.599.031,-.

Selskapets styre bekrefter at selskapets regnskap med noter gir et korrekt bilde av den økonomiske stillingen i selskapet pr. 31. desember 2022. Det har ikke inntrådt konkrete forhold til nå i 2023 som endrer dette bildet, jfr også kommentarer nedenfor under avsnittet «kommentarer til driften».

Netto kontantstrøm fra operasjonelle aktiviteter var i 2022 kr. 91 920 189, er benyttet til nedbetaling av kassakreditt med kr 55 269 662, langsiktig gjeld til kredittinstitusjoner med kr. 17 010 619 og transaksjoner med eiere netto kr. 19 079 915.

Selskapets finansielle stilling er god. Den kortsiktige gjelden utgjorde pr 31.12.22 kr. 223.780.865,- (kr. 259.915.724,- i 2021) av en total gjeld på kr. 457.662.165,- (kr. 510.807.643,- i 2021). Den kortsiktige gjelden utgjør dermed 48,9 % av samlet gjeld i selskapet (50,8% i 2021).

Selskapets total kapital var pr 31.12.22 kr. 894.260.650,- (kr. 867.929.097,- i 2021). Pr. 31.12.21 var egenkapitalandelen 48,8% (41,1% i 2021).

#### BEDRIFTENS RISIKOOMRÅDER:

##### Valuta- / markedsrisiko

Da den vesentligste del av omsetningen skjer i Euro, Amerikanske Dollar, Japanske Yen og Britiske Pund er selskapets varelager eksponert for endringer i valutakursene. Som hovedregel blir salg terminsikret idet de er bekreftet. Varelageret er utsatt for valutarisiko, og risiko knyttet til svingninger i markedspris. Deler av selskapets gjeld har flytende rente, noe som også eksponerer selskapet for endringer i rentenivået.

##### Kredittrisiko

Pr 31.12.2022 hadde selskapet i utestående fordringer med kr. 204.003.542,-, mot 219.247.514,- året før. Kreditten er fordelt på mer enn 130 kunder. Selskapets styre vurderer ikke risikoen som urovekkende høy ettersom totalt utestående er fordelt på ett stort antall kunder som vi for en stor del har hatt langvarige forretningsrelasjoner med.



## Likviditetsrisiko

Selskapets likviditet er god, noe som betraktes som et viktig konkurransefortrinn.

Det er ikke tegnet forsikring for styrets medlemmer eller daglig leders mulige ansvar overfor foretaket eller tredjepersoner.

## MILJØRAPPORTERING

Rapportering iht. aktsomhetsloven for konsernet blir tilgjengelig på hjemmesiden til [www.sperrefish.com](http://www.sperrefish.com) innen lovens frist 30. juni 2023.

## Aktivitetsplikt etter Likestillings- og diskrimineringsloven § 26

Bedriften sysselsatte 135 årsverk i 2022 (mot 130 i 2021). Dette tallet inkluderer sesongarbeidere. Ved utgangen av 2022 hadde selskapet 113 fast ansatte i produksjon og administrasjon. Av de faste ansatte er 86 menn og 31 kvinner. To er ansatt i deltidsstillinger.

Det holdes særlig søkelys på utfordringene knyttet til å rekruttere og beholde kvalifisert arbeidskraft, og det arbeides kontinuerlig med HMS. Det har ikke vært arbeidsulykker med personskader av betydning i 2022. På samme måte arbeides det for å sikre et godt arbeidsmiljø. De ansatte har i ulike sammenhenger blitt oppfordret til å engasjere seg i AMU-utvalg og tillitsmannsapparat.

I 2022 utgjorde sykefraværet hele 9,3 % av den totale arbeidstid, mot 6,7 % i 2021. Det arbeides med å analysere det høye sykefraværet, og målrettede tiltak for å redusere sykefraværet er iverksatt. Høsten 2022 var preget av luftveissykdommer blant ansatte, noe som relateres tilbake til Covid-19 pandemien.

Virksomheten arbeider målrettet for å fremme likestilling og hindre diskriminering på grunn av kjønn, permisjoner, omsorgsoppgaver og andre forhold som er nevnt i Likestillings- og diskrimineringsloven § 26.

Virksomheten har gjennom sitt HMS-arbeid stort fokus på å forhindre trakassering av enhver form. HR ansvarlig og HMS ansvarlig er kontinuerlig i kontakt med ansatte på alle nivå i organisasjonen for å forebygge, og for å avdekke eventuell uønsket adferd. I tillegg oppfordres Produksjonsledere og andre som har roller inn mot ansatte til å ha fokus også på den siden av personalarbeidet. Det legges vekt på at arbeidsmiljørelaterte utfordringer kan adresseres på ulike nivå i organisasjonen.

Spørsmålet blir belyst i tilknytning til medarbeidersamtaler, og det oppfordres til lav terskel for kontakt ved opplevde problem.

## Rekruttering og lønn

I denne del av redegjørelse for aktivitetsplikten skiller de mellom administrativt ansatte og produksjonsansatte.

Produksjon: utgangspunktet er at det er utfordrende å rekruttere produksjonsarbeidere. Arbeidet er fysisk krevende, og må i utgangspunktet tilpasses den enkeltes fysiske styrke. Arbeidet med å rekruttere likt innenfor ulike segmenter blir påvirket av dette.



For avlønning er utgangspunktet tariffavtalens lønnsstige, som ikke skiller mellom kjønn. Bedriften har utviklet en «lønnsstige» som anvendes etter at trinnene i lønnsstigen i tariffavtale er passert. Det skiller heller ikke her på kjønn, men stigen har ett større tilsnitt av personlig vurdering / individuelle kriterier.

I og med at arbeidet i produksjonen til tider er fysisk krevende, er det fokus på å legge til rett slik at alle arbeidsposisjoner kan utføres av flest mulig av de ansatte, herunder ansatte av begge kjønn. Det er vider fokus på at alle ansatte får bruke den kompetansen de besitter, når arbeidsoppgaver fordeles. Det må til en viss grad skiller mellom fysisk utrustning og styrke, for å få arbeidsoppgavene utført.

Administrasjon: ledelsen er opptatt av mangfold blant de ansatte. Det er ett av grunnprinsippene ved nyansettelser at våre ansatte skal avspeile mangfoldet i befolkningen. Gjennomføringen av dette prinsippet sikres ved økt bevissthet og tett dialog mellom daglig leder og HR ansvarlig i rekrutteringsarbeidet.

Det er ett flertall av kvinnelig ansatte i administrasjon.

#### **Forurensing**

Bedriften jobber målrettet for å begrense forurensing av det ytre miljø. Kostnader knyttet til forhøyet CO2 avgift er merkbare, noe som fordrer ytterligere fokus på sortering av avfallet før gjenvinning. Alt restråstoff blir enten frosset og solgt, eller solgt ferskt til fiskemelfabrikk.

De senere år har bedriften, i samarbeid med FHF og andre aktører i bransjen, engasjert seg i arbeidet med å utvikle og benytte emballasje som i større grad produseres på en miljømessig måte, og som på ankel måte lar seg behandle som avfall.

#### **KOMMENTARER TIL DRIFTEN:**

Driftsåret 2022 har vært preget av stigende priser, både på råvarer og på andre innsatsfaktorer. Prisstigning på produktene har påvirket selskapets resultat i positiv retning. Samtidig har det vært jobbet hardt med kundene, for å ta inn igjen økte produksjonskostnader og transportkostnader.

Det arbeides kontinuerlig med å sikre jevn tilførsel av råstoff med høy kvalitet. En jevnere tilførsel av råstoff er nødvendig for å sikre bedre utnyttelse av fabrikkene og hensiktsmessig bruk av arbeidskraft.

Manglende fiskeriavtale mellom landene rundt nordsjøbassenget har ført til større beskatning av makrellbestanden enn forventet. På samme måte som 2021 førte dette til god utnyttelse av det pelagiske anlegget.

Selskapet vil i 2023 arbeide videre med å effektivisere og koordinere driften av de tre produksjonsanleggene. Det legges også opp til en ytterligere koordinering av produksjon med produksjon på Sevrin Tranvåg AS og Hopen Fisk AS.

Det arbeides målrettet med å utvikle produkt og kundeportefølje.

De utfordringene som krigen i Ukraina skaper for internasjonal handel generelt, og eksport av sjømat spesielt, vil også prege 2023. Bortfall av kundemassen fører til at store produktgrupper må finne nye marked. Det er en utfordring særlig for pelagiske produkt, og for andre produkt som reker og torskerogn.



Russisk torsk har i flere tiår vært en viktig råvare inn i vår klippfiskproduksjon. Den er ikke lengre tilgjengelig for vår produksjon. Vi møter imidlertid varer basert på Russisk råstoff som en sterk konkurrent i markedet.

Det er utfordrende å tilpasse innkjøp og produksjon til den nye situasjonen i markedene. Sterkt stigende råvarepriser gjør dette særlig krevende. Det jobbes kontinuerlig med å analysere markedssituasjonen, og tilpasse innkjøp og produksjon til den etterspørselen som markedene signaliserer for de kommende månedene.

Vi har også i 2022 vært involvert i en rekke FOU aktiviteter.

Selskapet er solid, og likviditeten er god. Selskapet er med det godt rustet til å jobbe videre med de utfordringer som ligger foran oss.

Ellingsøy, 22. mars 2023

## Styret for Brødrene Sperre A/S

Kjetil Peder Sperre  
Styrets leder

Arne Martin Sperre  
Styremedlem

Kjartan Stokke  
Styremedlem

Inger-Marie Sperre  
Styremedlem, daglig leder

Håvard Ulvestad Sperre  
Styremedlem

Kristoffer Ørskog Sperre  
Styremedlem



### Brødrene Sperre AS

#### Resultatregnskap

|   | Note | 2022                 | 2021                 |
|---|------|----------------------|----------------------|
| <b>Driftsinntekter</b>                    |      |                      |                      |
| Salgsinntekt                              | 2, 3 | 2 514 699 341        | 2 158 270 743        |
| Annen driftsinntekt                       | 3    | 10 310 489           | 7 818 207            |
| Sum driftsinntekter                       |      | <u>2 525 009 830</u> | <u>2 166 088 950</u> |
| <b>Driftskostnader</b>                    |      |                      |                      |
| Beholdningsendring i ViA og FV            | 11   | -89 484 000          | -6 194 000           |
| Varekostnad                               | 3    | 2 065 908 494        | 1 686 938 944        |
| Lønnskostnad                              | 4    | 104 743 969          | 100 624 684          |
| Avskrivning                               | 7    | 26 229 201           | 28 254 566           |
| Annen driftskostnad                       | 4    | 260 069 257          | 226 818 027          |
| Sum driftskostnader                       |      | <u>2 367 466 921</u> | <u>2 036 442 221</u> |
| Driftsresultat                            |      | <u>157 542 909</u>   | <u>129 646 729</u>   |
| <b>Finansinntekter og finanskostnader</b> |      |                      |                      |
| Annen finansinntekt                       | 5    | 1 374 104            | 8 347 165            |
| Annen finanskostnad                       | 5    | 36 942 133           | 14 030 901           |
| Netto finansposter                        |      | <u>-35 568 029</u>   | <u>-5 683 736</u>    |
| Ordinært resultat før skattekostnad       |      | <u>121 974 880</u>   | <u>123 962 993</u>   |
| Skattekostnad på ordinært resultat        | 6    | 26 938 294           | 27 363 962           |
| Årsresultat                               |      | <u>95 036 586</u>    | <u>96 599 031</u>    |
| <b>Overføringer og disponeringer</b>      |      |                      |                      |
| Overføringer annen egenkapital            | 15   | <u>95 036 586</u>    | <u>96 599 031</u>    |



### Brødrene Sperre AS

#### Balanse pr. 31. desember

|  | Note   | 2022               | 2021               |
|--|--------|--------------------|--------------------|
| <b>Anleggsmidler</b>                               |        |                    |                    |
| <i>Immaterielle eiendeler</i>                      |        |                    |                    |
| Utsatt skattefordel                                | 6, 8   | 11 572 152         | 7 667 706          |
| <u>Sum immaterielle eiendeler</u>                  |        | <u>11 572 152</u>  | <u>7 667 706</u>   |
| <i>Varige driftsmidler</i>                         |        |                    |                    |
| Tomter, bygninger og annen fast eiendom            | 7      | 162 075 755        | 173 727 053        |
| Maskiner og anlegg                                 | 7      | 28 807 480         | 43 121 930         |
| Driftsløsøre, inventar, verktøy, kontormaskiner ol | 7      | 2 400              | 2 400              |
| <u>Sum varige driftsmidler</u>                     |        | <u>190 885 635</u> | <u>216 851 383</u> |
| <i>Finansielle anleggsmidler</i>                   |        |                    |                    |
| Investeringer i tilknyttet selskap                 | 9      | 27 000             | 2 909 676          |
| Investeringer i aksjer og andeler                  |        | 675 000            | 675 000            |
| Andre fordringer                                   | 16     | 21 290 445         | 20 232 874         |
| <u>Sum finansielle anleggsmidler</u>               |        | <u>21 992 445</u>  | <u>23 817 550</u>  |
| <u>Sum anleggsmidler</u>                           |        | <u>224 450 232</u> | <u>248 336 639</u> |
| <b>Omløpsmidler</b>                                |        |                    |                    |
| Varer  | 11     | 447 522 000        | 378 792 000        |
| <i>Fordringer</i>                                  |        |                    |                    |
| Kundefordringer                                    | 10, 12 | 204 003 542        | 219 247 514        |
| Andre fordringer                                   |        | 14 885 496         | 17 996 558         |
| <u>Sum fordringer</u>                              |        | <u>218 889 038</u> | <u>237 244 072</u> |
| Bankinnskudd, kontanter og lignende                | 13     | 3 399 380          | 3 556 386          |
| <u>Sum omløpsmidler</u>                            |        | <u>669 810 418</u> | <u>619 592 458</u> |
| <u>Sum eiendeler</u>                               |        | <u>894 260 650</u> | <u>867 929 097</u> |








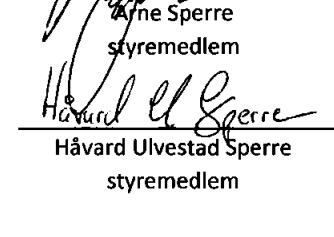
## Brødrene Sperre AS

### Balanse pr. 31. desember

|                                | Note      | 2022        | 2021        |
|--------------------------------|-----------|-------------|-------------|
| <b>Egenkapital</b>             |           |             |             |
| <i>Innskutt egenkapital</i>    |           |             |             |
| Aksjekapital                   | 8, 14, 15 | 10 035 130  | 10 290 000  |
| Sum innskutt egenkapital       |           | 10 035 130  | 10 290 000  |
| <i>Opptjent egenkapital</i>    |           |             |             |
| Annen egenkapital              | 8, 15     | 426 563 355 | 346 831 454 |
| Sum opptjent egenkapital       |           | 426 563 355 | 346 831 454 |
| Sum egenkapital                |           | 436 598 485 | 357 121 454 |
| <b>Gjeld</b>                   |           |             |             |
| <i>Annen langsiktig gjeld</i>  |           |             |             |
| Gjeld til kredittinstitusjoner | 16, 17    | 233 881 300 | 250 891 919 |
| Sum annen langsiktig gjeld     |           | 233 881 300 | 250 891 919 |
| <i>Kortsiktig gjeld</i>        |           |             |             |
| Gjeld til kredittinstitusjoner | 17        | 13 251 280  | 68 520 942  |
| Leverandørgjeld                | 10        | 115 854 910 | 88 498 936  |
| Betalbar skatt                 | 6         | 31 066 071  | 25 057 798  |
| Skyldige offentlige avgifter   | 13        | 7 186 925   | 7 089 910   |
| Annen kortsiktig gjeld         | 3, 10     | 56 421 679  | 70 748 138  |
| Sum kortsiktig gjeld           |           | 223 780 865 | 259 915 724 |
| Sum gjeld                      |           | 457 662 165 | 510 807 643 |
| Sum egenkapital og gjeld       |           | 894 260 650 | 867 929 097 |

31. desember 2022

Ellingsøy, 22. mars 2023

|  |  |   |
|--|--|---|
| <br>Kjetil Sperre<br>styreleder                     | <br>Kjartan Stokke<br>styremedlem           | <br>Arne Sperre<br>styremedlem            |
| <br>Inger Marie Sperre<br>styremedlem, daglig leder | <br>Kristoffer Ørskog Sperre<br>styremedlem | <br>Håvard Ulvestad Sperre<br>styremedlem |



## Brødrene Sperre AS

### Kontantstrømoppstilling

|  | Note | 2022               | 2021                |
|--|------|--------------------|---------------------|
| <b>Kontantstrømmer fra operasjonelle aktiviteter</b>       |      |                    |                     |
| Resultat før skattekostnad                                 |      | 121 974 880        | 123 962 993         |
| Periodens betalte skatt                                    |      | -25 057 798        | 0                   |
| Ordinære avskrivninger                                     | -    | 26 229 201         | 28 254 566          |
| Endring i varelager, kundefordringer og leverandørgjeld    | -    | -26 130 054        | -74 828 427         |
| Endring i andre tidsavgrensingsposter                      |      | -5 096 040         | 38 773 463          |
| Netto kontantstrøm fra operasjonelle aktiviteter           |      | <u>91 920 189</u>  | <u>116 162 595</u>  |
| <b>Kontantstrømmer fra investeringsaktiviteter</b>         |      |                    |                     |
| Utbetalinger ved kjøp av varige driftsmidler               |      | -689 999           | -14 808 843         |
| Utbetalinger ved kjøp av aksjer og andeler i andre foretak |      | -27 000            | 0                   |
| Netto kontantstrøm fra investeringsaktiviteter             |      | <u>-716 999</u>    | <u>-14 808 843</u>  |
| <b>Kontantstrømmer fra finansieringsaktiviteter</b>        |      |                    |                     |
| Innbetaling ved opptak av ny langsiktig gjeld              |      | 0                  | 17 832 073          |
| Utbetalinger ved nedbetaling av langsiktig gjeld           |      | -17 010 619        | -12 635 154         |
| Netto endring i kassekreditt                               |      | -55 269 662        | -81 686 335         |
| Utbetalinger av utbytte                                    |      | -12 000 000        | -30 000 000         |
| Utbetalinger av konsernbidrag                              |      | -13 613 106        | 0                   |
| Netto endringer i aksjonærlån                              |      | 6 533 191          | 5 331 962           |
| Netto kontantstrøm fra finansieringsaktiviteter            |      | <u>-91 360 196</u> | <u>-101 157 454</u> |
| Netto endring i likvider i året                            |      | -157 006           | 196 298             |
| Kontanter og bankinnskudd per 01.01                        |      | <u>3 556 384</u>   | <u>3 360 088</u>    |
| Kontanter og bankinnskudd per. 31.12                       |      | <u>3 399 378</u>   | <u>3 556 386</u>    |



## Brødrene Sperre AS

---

### Noter til regnskapet for 2022

#### Note 1 - Regnskapsprinsipper

Årsregnskapet er satt opp i samsvar med regnskapslovens bestemmelser og god regnskapsskikk.

##### *Tilknyttet selskap*

Tilknyttede selskaper vurderes etter kostmetoden i selskapsregnskapet. Investeringen er vurdert til anskaffelseskost for aksjene med mindre nedskrivning har vært nødvendig. Det er foretatt nedskrivning til virkelig verdi når verdifall skyldes årsaker som ikke kan antas å være forbigående og det må anses nødvendig etter god regnskapsskikk. Nedskrivninger er reversert når grunnlaget for nedskrivning ikke lenger er til stede.

Utbytte og andre utdelinger er inntektsført som annen finansinntekt. Overstiger utbytte andel av tilbakeholdt resultat etter kjøpet, representerer den overskytende del tilbakebetaling av investert kapital, og utdelingene er fratrukket investeringens verdi i balansen.

##### *Salgsinntekter*

Inntektsføring ved salg av varer skjer på leveringstidspunktet.

##### *Klassifisering og vurdering av balanseposter*

Omløpsmidler og kortsiktig gjeld omfatter poster som forfaller til betaling innen ett år etter balansedagen, samt poster som knytter seg til varekretsløpet. Øvrige poster er klassifisert som anleggsmiddel/langsiktig gjeld.

Omløpsmidler vurderes til laveste av anskaffelseskost og virkelig verdi. Kortsiktig gjeld balanseføres til nominelt beløp på etableringstidspunktet.

Anleggsmidler vurderes til anskaffelseskost, men nedskrives til virkelig verdi ved verdifall som ikke forventes å være forbigående. Anleggsmidler med begrenset økonomisk levetid avskrives planmessig. Langsiktig gjeld balanseføres til nominelt beløp på etableringstidspunktet.

##### *Fordringer*

Kundefordringer og andre fordringer er oppført i balansen til pålydende etter fradrag for avsetning til forventet tap. Avsetning til tap gjøres på grunnlag av individuelle vurderinger av de enkelte fordringene. I tillegg gjøres det for øvrige kundefordringer en uspesifisert avsetning for å dekke antatt tap.

##### *Varebeholdninger*

Lager av innkjøpte varer er verdsatt til laveste av anskaffelseskost og virkelig verdi. Anskaffelseskost vurderes etter FIFO- prinsippet. Egentilvirkede ferdigvarer og varer under tilvirkning er vurdert til full tilvirkningskost. Det foretas nedskrivning for påregnelig ukurans og prisfall.

##### *Finansielle instrumenter og valuta*

Pengeposter i utenlandsk valuta er vurdert til kursen ved regnskapsårets slutt.

Foruten de tradisjonelle finansielle instrumenter som kundefordringer, leverandørgjeld og rentebærende gjeld benytter selskapet valuta- og renteswapper for å begrense selskapets valuta- og renteeksponering. Effekten av disse instrumentene regnskapsføres løpende sammen med de objekter som de er ment å sikre da selskapet benytter sikringsbokføring.

Kundefordringer i utenlandsk valuta sikret ved valuta termin måles til avtalte kurser i valuta terminforretningene.

##### *Varige driftsmidler*

Varige driftsmidler balanseføres og avskrives over driftsmidlets forventede økonomiske levetid. Direkte

---



## Brødrene Sperre AS

---

### Noter til regnskapet for 2022

vedlikehold av driftsmidler kostnadsføres løpende under driftskostnader, mens påkostninger eller forbedringer tillegges driftsmidlets kostpris og avskrives i takt med driftsmidlet. Dersom gjenvinnbart beløp av driftsmiddelet er lavere enn balanseført verdi foretas nedskrivning til gjenvinnbart beløp. Gjenvinnbart beløp er det høyeste av netto salgsverdi og verdi i bruk. Verdi i bruk er nåverdien av de fremtidige kontantstrømmene som eiendelen vil generere.

#### *Pensjoner*

De ansatte er medlem i AFP-ordningen til LO/NHO, en ordning som gir et livslangt tillegg på den ordinære pensjonen. En ytelsesbasert flerforetaksordning, som finansieres gjennom premier som fastsettes som en prosent av lønn. Foreløpig foreligger ingen pålitelig måling og allokering av forpliktelse og midler i ordningen. Regnskapsmessig blir ordningen behandlet som en innskuddsbasert pensjonsordning hvor premiebetalingen kostnadsføres løpende.

Selskapet har innskuddsbasert tjenestepensjonsordning. Tilskuddet blir fastsatt som en prosent av den ansattes lønn, og foretakets forpliktelse er fullt ut innfridd ved tilskuddsbetalingen. Tilskuddet regnskapsføres som periodens pensjonskostnad.

#### *Skatter*

Skattekostnad består av betalbar skatt og endring i utsatt skatt. Utsatt skatt/skattefordel er beregnet på alle forskjeller mellom regnskapsmessig og skattemessig verdi på eiendeler og gjeld. Utsatt skatt er beregnet med 22 % på grunnlag av de midlertidige forskjeller som eksisterer mellom regnskapsmessige og skattemessige verdier, samt skattemessig underskudd til fremføring ved utgangen av regnskapsåret. Netto utsatt skattefordel balanseføres i den grad det er sannsynlig at denne kan bli nyttegjort. Betalbar skatt og utsatt skatt er regnskapsført direkte mot egenkapitalen i den grad skattepostene relaterer seg til egenkapitaltransaksjoner.

#### *Kontantstrømoppstilling*

Kontantstrømoppstillingen er utarbeidet etter den indirekte metode. Kontanter og kontantekvivalenter omfatter kontanter, bankinnskudd og andre kortsiktige, likvide plasseringer.

#### *Bruk av estimater*

Ledelsen har brukt estimater og forutsetninger som har påvirket resultatregnskapet og verdsettelsen av eiendeler og gjeld, samt usikre eiendeler og forpliktelser på balansedagen under utarbeidelsen av årsregnskapet i henhold til god regnskapsskikk.



## Brødrene Sperre AS

### Noter til regnskapet for 2022

#### Note 2 - Salgsinntekter

|                              | 2022                 | 2021                 |
|------------------------------|----------------------|----------------------|
| <i>Pr. virksomhetsområde</i> |                      |                      |
| Hvitfisk                     | 1 389 540 620        | 1 073 213 712        |
| Pelagisk                     | 1 125 158 721        | 1 085 057 031        |
|                              | <u>2 514 699 341</u> | <u>2 158 270 743</u> |
| <i>Geografisk fordeling</i>  |                      |                      |
| Europa                       | 799 018 209          | 670 400 584          |
| Amerika                      | 400 919 177          | 316 787 918          |
| Asia                         | 1 146 117 402        | 1 014 994 706        |
| Afrika                       | 168 644 553          | 156 087 535          |
|                              | <u>2 514 699 341</u> | <u>2 158 270 743</u> |

#### Note 3 - Transaksjoner med nærstående parter og konsernselskaper

Selskapet har foretatt flere forskjellige transaksjoner med tilknyttede selskaper og selskap i Sperrefish AS konsern. Alle transaksjoner er foretatt som del av den ordinære virksomheten og til armlengdes priser. De vesentligste transaksjonene som er foretatt i 2022, er som følger:

|                         |                    |                    |
|-------------------------|--------------------|--------------------|
| <i>Salg av varer</i>    | 2022               | 2021               |
| Foretak i samme konsern | 25 082 372         | 25 907 784         |
| Tilknyttet foretak      | 311 853 046        | 182 891 844        |
| Sum                     | <u>336 935 418</u> | <u>208 799 628</u> |
| <i>Kjøp av varer</i>    | 2022               | 2021               |
| Foretak i samme konsern | 233 092 657        | 245 435 133        |
| Tilknyttet foretak      | 102 240            | 13 522 986         |
| Sum                     | <u>233 194 897</u> | <u>258 958 119</u> |



## Brødrene Sperre AS

### Noter til regnskapet for 2022

#### Note 4 - Lønnskostnader, antall ansatte, lån til ansatte og godtgjørelse til revisor

| Lønnskostnader     | 2022        | 2021        |
|--------------------|-------------|-------------|
| Lønninger          | 88 792 409  | 86 533 896  |
| Arbeidsgiveravgift | 12 927 682  | 11 296 424  |
| Pensjonskostnader  | 1 497 874   | 1 247 305   |
| Andre ytelser      | 1 526 004   | 1 547 059   |
| Sum                | 104 743 969 | 100 624 684 |

Selskapet har i regnskapsåret sysselsatt totalt 136 årsverk.

#### Ytelser til ledende personer

|                    | Daglig leder | Styret  |
|--------------------|--------------|---------|
| Lønn               | 1 162 458    | 630 000 |
| Pensjonsutgifter   | 23 000       | 0       |
| Bonuser etc        | 965 990      | 0       |
| Annen godtgjørelse | 4 392        | 0       |

Daglig leder og styret har ingen særskilt avtale om vederlag ved opphør ut over ordinær oppsigelsestid. I den grad det utbetales bonus til daglig leder, er beløpet inkludert i oppstillingen ovenfor.

Selskapet er pliktig til å ha tjenstepensjonsordning etter lov om obligatorisk tjenstepensjon. Selskapets pensjonsordninger tilfredsstiller kravene i denne lov. Tilskuddet for 2022 er kostnadsført med kr 1 381 153 (kr 1 144 240 i 2021).

AFP-ordningen er behandlet som innskuddsbasert pensjonsordning som blir innskuddsbasert pensjonsordning hvor premiebetalingen kostnadsføres løpende, og det foretas ingen avsetninger i regnskapet. Kostnadsført premie i 2022 er kr 116 721 (kr 103 065 i 2021).

#### Godtgjørelse til revisor er fordelt på følgende:

|  | 2022    |
|--|---------|
| Revisjon                                 | 176 690 |
| Regnskap, ligningspapir, perioderegnskap | 53 475  |
| Andre tjenester                          | 181 280 |

Merverdiavgift er ikke inkludert i revisjonshonoraret.



### Brødrene Sperre AS

#### Noter til regnskapet for 2022

##### Note 5 - Poster som er slått sammen i regnskapet

|                            | 2022              | 2021              |
|----------------------------|-------------------|-------------------|
| <i>Annen finansinntekt</i> |                   |                   |
| Renteinntekt               | 1 374 104         | 1 203 210         |
| Agio                       | 0                 | 7 143 955         |
| Sum                        | <u>1 374 104</u>  | <u>8 347 165</u>  |
| <i>Annen finanskostnad</i> |                   |                   |
| Rentekostnad               | 12 361 670        | 12 086 462        |
| Kredittforsikring          | 1 013 308         | 986 923           |
| Andre bankomkostninger     | 1 507 635         | 957 516           |
| Disagio                    | 22 059 520        | 0                 |
| Sum                        | <u>36 942 133</u> | <u>14 030 901</u> |

##### Note 6 - Skatt

|   |                    |                    |
|---|--------------------|--------------------|
| <i>Årets skattekostnad fordeler seg på:</i>   | <b>2022</b>        | <b>2021</b>        |
| Betalbar skatt                                | 31 066 070         | 25 057 797         |
| Endring utsatt skatt                          | <u>-4 127 776</u>  | <u>2 306 163</u>   |
| Årets totale skattekostnad                    | <u>26 938 294</u>  | <u>27 363 960</u>  |
| <i>Beregning av årets skattegrunnlag:</i>     | <b>2022</b>        | <b>2021</b>        |
| Ordinært resultat før skattekostnad           | 121 974 882        | 123 962 992        |
| Permanente forskjeller                        | 472 092            | 418 649            |
| Endring i midlertidige forskjeller            | <u>18 762 619</u>  | <u>-10 482 562</u> |
| Årets skattegrunnlag                          | <u>141 209 593</u> | <u>113 899 079</u> |
| Betalbar skatt (22%) av årets skattegrunnlag  | 31 066 110         | 25 057 797         |
| <i>Oversikt over midlertidige forskjeller</i> | <b>2022</b>        | <b>2021</b>        |
| Driftsmidler inkl goodwill                    | -40 941 569        | -34 348 990        |
| Varebeholdning                                | -9 667 134         | 914 244            |
| Utestående fordringer                         | -8 149 380         | -7 873 012         |
| Gevinst- og tapskonto                         | 6 021 563          | 7 526 954          |
| Regnskapsmessige avsetninger                  | -1 353 800         | -1 353 800         |
| Finansielle instrumenter                      | <u>1 489 625</u>   | <u>281 390</u>     |
| Netto midlertidige forskjeller pr 31.12       | <u>-52 600 695</u> | <u>-34 853 214</u> |
| Utsatt skatt (22 %)                           | -11 572 153        | -7 667 707         |

Selskapet har overført utsatt skattefordel pålydende kr 223.330 ved fisjon.



## Brødrene Sperre AS

### Noter til regnskapet for 2022

#### Note 7 - Varige driftsmidler

|                             | Tomter, bygninger<br>og annen eiendom | Maskiner og<br>anlegg | Driftsløsøre<br>inventar,<br>verktøy mm. | Sum          |
|-----------------------------|---------------------------------------|-----------------------|--|--------------|
| Anskaffelseskost 01.01.     | 310 297 727                           | 212 864 256           | 2 015 181                                | 525 177 164  |
| Tilgang kjøpte driftsmidler | 0                                     | 689 999               | 0  | 689 999      |
| Anskaffelseskost 31.12.     | 310 297 727                           | 213 554 255           | 2 015 181                                | 525 867 163  |
| Akk.avskrivning 31.12.      | -148 221 974                          | -184 746 776          | -2 012 781                               | -334 981 531 |
| Balansført pr. 31.12.       | 162 075 753                           | 28 807 479            | 2 400                                    | 190 885 632  |
| Årets avskrivninger         | 11 224 751                            | 15 004 450            | 0  | 26 229 201   |
| Økonomisk levetid           | 0-10 %                                | 15-25 %               | 20-33%                                   |              |
| Avskrivningsplan            | Lineær                                | Lineær                | Lineær                                   |              |

#### Note 8 - Fisjon og etablering av Brødrene Sperre AS avd Øst

Per 01.01.2022 fisjonert Brødrene Sperre AS ut Næringseiendom i Ellingsøyvegen 880, med gnr. 157, bnr. 5 og 35 i Ålesund kommune. Brødrene Sperre AS Avd Øst ble stiftet ved gjennomføring av fisjonen. Fisjonen er gjennomført som en likedelingsfisjon etter aksjeloven, jf. asl. § 14-11a.

Regnskaps- og skattemessig ble fusjonen gjennomført til kontonuitet med virkning fra 01.01.2022. Tilsvarende er dette tidspunktet for etableringen av balansen til Brødrene Sperre AS avd Øst.

#### Note 9 - Tilknyttet selskap m v

Brødrene Sperre AS har i 2022 ved tingsutbytte overført aksjene i Hopen Fisk AS til Sperrefish AS.

| Selskap         | Eier-<br>andel | Stemme-<br>andel | Bokført verdi<br>pr. 31.12 |
|-----------------|----------------|------------------|----------------------------|
| Vild Seafood AS | 27 %           | 27 %             | 27 000                     |



## Brødrene Sperre AS

---

### Noter til regnskapet for 2022

#### Note 10 - Mellomværende med selskap i samme konsern, tilknyttet selskap og nærtstående parter

| <i>Fordringer</i>                                   | <b>2022</b>       | <b>2021</b>       |
|---|-------------------|-------------------|
| Kortsiktige fordringer i tilknyttet selskaper       | 45 944 184        | 63 096 304        |
| Kortsiktige fordringer til foretak i samme konsern  | 3 167 055         | 160 942           |
| <u>Langsiktig fordringer i tilknyttet selskaper</u> | <u>21 290 445</u> | <u>20 232 874</u> |
| Sum   | <u>70 401 684</u> | <u>83 490 120</u> |
| <br>  |                   |                   |
| <i>Kortsiktig gjeld</i>                             | <b>2022</b>       | <b>2021</b>       |
| Foretak i samme konsern                             | 92 719            | 16 952 645        |
| Aksjonærer  | <u>29 425 923</u> | <u>22 892 731</u> |
| Sum   | <u>29 518 642</u> | <u>39 845 376</u> |



## Brødrene Sperre AS

### Noter til regnskapet for 2022

#### Note 11 - Varer

|                                     | 2022               | 2021               |
|-------------------------------------|--------------------|--------------------|
| Råvarer og innkjøpte halvfabrikater | 32 471 000         | 56 892 000         |
| Varer under tilvirkning             | 119 954 000        | 95 187 000         |
| Ferdigvarer                         | 285 117 000        | 220 400 000        |
| Emballasje                          | 9 980 000          | 6 313 000          |
| Sum                                 | <u>447 522 000</u> | <u>378 792 000</u> |

#### Note 12 - Finansiell markedsrisiko

Selskapet benytter seg av terminkontrakter og renteswapper i forbindelse med styringen av rente- og valutarisiko.

##### Valutarisiko

Selskapet inngår valutaterminkontrakter til sikring av fremtidige kontantstrømmer i utenlandsk valuta, fortrinnsvis i EUR og USD. Markedsverdien på disse valutaterminkontraktene pr. 31.12.22 var kr 1 008 651 (kr 281 390 per 31.12.21). Valutaterminkontrakter som sikrer balanseposter resultatføres samtidig med verdiendringer i de underliggende objekter som sikres. Dette innebærer at balanseposter som er sikret, vurderes til sikret verdi. Andre valutaterminkontrakter resultatføres når de realiseres.

Valutaterminkontrakter som sikrer fremtidige salg er ikke regnskapsført da de er antatt som regnskapsmessig sikring av fremtidige inntekter.

##### Renterisiko

Renterisiko oppstår på kort og mellomlang sikt som et resultat av at selskapets gjeld har flytende rente. Selskapet benytter renteswapper for å redusere deler av risikoen. Selskapets renteswap har et urealisert gevinst på kr 3 489 372 (urealisert tap på kr 4 385 454 per 31.12.21), og er ikke resultatført i 2022 da selskapet benytter sikringsbokføring.

#### Note 13 - Bankinnskudd

|                                  | 2022      |
|----------------------------------|-----------|
| Bundne skattetrekksmidler utgjør | 3 394 425 |

#### Note 14 - Aksjekapital og aksjonærinformasjon

Aksjekapitalen består av:

| Antall  | Pålydende | Balanseført |
|---------|-----------|-------------|
| 343 000 | 29,256938 | 10 035 130  |

Oversikt over aksjonærene i selskapet pr. 31.12:

|               | Ordinære aksjer | Eierandel | Stemmeandel |
|---------------|-----------------|-----------|-------------|
| Sperrefish AS | 343 000         | 100 %     | 100 %       |



## Brødrene Sperre AS

---

### Noter til regnskapet for 2022

#### Note 15 - Egenkapital

|                                      | Aksjekapital      | Annen egenkapital  | Sum                |
|--------------------------------------|-------------------|--------------------|--------------------|
| Egenkapital 01.01.                   | 10 290 000        | 346 831 454        | 357 121 454        |
| Årsresultat                          | 0                 | 95 036 585         | 95 036 585         |
| Tilleggsutbytte i løpet av året      | 0                 | -12 000 000        | -12 000 000        |
| Tingsutbytte                         | 0                 | -2 909 677         | -2 909 677         |
| Fisjon Brødrene Sperre (kontinuitet) | -254 870          | -395 007           | -649 877           |
| <b>Egenkapital 31.12.</b>            | <b>10 035 130</b> | <b>426 563 355</b> | <b>436 598 485</b> |

#### Note 16 - Langsiktig gjeld

| <i>Langsiktig gjeld med forfall senere enn 5 år</i> | 2022       | 2021       |
|---|------------|------------|
| Gjeld til kredittinstitusjoner                      | 77 192 585 | 91 713 819 |

#### Note 17 - Pant og garantier

| <i>Pantsikret gjeld</i> | 2022        | 2021        |
|-------------------------|-------------|-------------|
| Pantsikret gjeld        | 247 132 580 | 319 412 861 |

| <i>Sikret i panteobjekt med bokførte verdier:</i> | 2022               | 2021               |
|---|--------------------|--------------------|
| Varelager   | 447 522 000        | 378 792 000        |
| Varige driftsmidler                               | 190 885 635        | 216 851 383        |
| Kundefordringer                                   | 204 003 542        | 219 247 514        |
| Sum   | <u>842 411 177</u> | <u>814 890 897</u> |



## Brødrene Sperre AS

---

### Noter til regnskapet for 2022

#### Note 18 - Hendelser etter balansedagen

Det er urolige tider i Europa, og verden for øvrig. I og med at vår bransje og vårt firma er svært internasjonalt rettet gir dette store, vedvarende utfordringer.

Krigen i Ukraina skaper utfordringer for internasjonal handel generelt, og eksport av sjømat spesielt. Russland er helt borte for norske eksportører, og borte som leverandør av råvarer. Tilførselen av Russisk råstoff har vært viktig for norske sjømatbedrifter i flere tiår.

Det skaper også utfordringer i det internasjonale råstoffmarkedet at andre land som beskatter og produserer de samme artene som Norge ikke føler seg bundet av sanksjoner som verdenssamfunnet har iverksatt.

Ukraina kjøper fortsatt sjømat for Norge, men betalingsevne og logistikk skaper selvsagt utfordringer og kostnader, noe som resulterer i redusert volum. Og for oss påfølgende behov for nye marked. Dette er en utfordring særlig for pelagiske produkt, og for andre produkt som reker og torskerogn.

I regnskapet for 2022 er det tatt høyde for tap på utestående fordringer i Egypt. Egypt er ett av de markedene vårt firma har vokst i, på mange måter som ett resultat av redusert volum til Ukraina. Det har vært store valutautfordringer i Egypt, noe som har ført til svært forsinkede betalinger, og etter hvert uro for om kunden vil evne å betale utestående.

Krigshandlingene i Europa førte også i 2022 til økte prisene på innskuddsfaktorer i produksjon. Det gjelder både fisk, emballasje, energi, paller og annet som vi er avhengig av for å produsere mat. Transport vil på en del områder bli vanskeliggjort, og langt mer kostbar i den virkeligheten vi befinner oss i nå.

Det er utfordrende å tilpasse innkjøp og produksjon til den nye situasjonen i markedene. Det jobbes kontinuerlig med å analysere markedssituasjonen, og tilpasse innkjøp og produksjon til den etterspørselen som markedene signaliserer for de kommende månedene.

Selskapet er solid, og likviditeten er god. Selskapet er med det godt rustet til å jobbe videre med de utfordringer som ligger foran oss.



Building a better  
working world

Statsautoriserte revisorer  
Ernst & Young AS

Langelandsvegen 1, DaagGården  
6010 Ålesund

Foretaksregisteret: NO 976 389 387 MVA  
Tlf: +47 24 00 24 00

www.ey.no  
Medlemmer av Den norske Revisorforening

## UAVHENGIG REVISORS BERETNING

Til generalforsamlingen i Brødrene Sperre AS

### Konklusjon

Vi har revidert årsregnskapet for Brødrene Sperre AS som består av balanse per 31. desember 2022, resultatregnskap og kontantstrømoppstilling for regnskapsåret avsluttet per denne datoen og noter til årsregnskapet, herunder et sammendrag av viktige regnskapsprinsipper.

Etter vår mening oppfyller årsregnskapet gjeldende lovkrav og gir et rettviseende bilde av selskapets finansielle stilling per 31. desember 2022 og av dets resultater og kontantstrømmer for regnskapsåret avsluttet per denne datoen i samsvar med regnskapslovens regler og god regnskapsskikk i Norge.

### Grunnlag for konklusjon

Vi har gjennomført revisjonen i samsvar med International Standards on Auditing (ISA-ene). Våre oppgaver og plikter i henhold til disse standardene er beskrevet nedenfor under *Revisors oppgaver og plikter ved revisjonen av årsregnskapet*. Vi er uavhengige av selskapet i samsvar med kravene i relevante lover og forskrifter i Norge og *International Code of Ethics for Professional Accountants* (inkludert internasjonale uavhengighetsstandarder) utstedt av International Ethics Standards Board for Accountants (IESBA-reglene), og vi har overholdt våre øvrige etiske forpliktelser i samsvar med disse kravene. Innhentet revisjonsbevis er etter vår vurdering tilstrekkelig og hensiktsmessig som grunnlag for vår konklusjon.

### Øvrig informasjon

Øvrig informasjon omfatter informasjon i selskapets årsrapport bortsett fra årsregnskapet og den tilhørende revisjonsberetningen. Styret og daglig leder (ledelsen) er ansvarlig for den øvrige informasjonen. Vår konklusjon om revisjonen av årsregnskapet dekker ikke den øvrige informasjonen, og vi attesterer ikke den øvrige informasjonen.

I forbindelse med revisjonen av årsregnskapet er det vår oppgave å lese den øvrige informasjonen med det formål å vurdere om årsberetningen inneholder de opplysninger som skal gis i henhold til gjeldende lovkrav og hvorvidt det foreligger vesentlig inkonsistens mellom den øvrige informasjonen og årsregnskapet eller kunnskap vi har opparbeidet oss under revisjonen, eller hvorvidt den tilsynelatende inneholder vesentlig feilinformasjon. Dersom vi konkluderer med at den øvrige informasjonen inneholder vesentlig feilinformasjon eller ikke inneholder de opplysninger som skal gis i henhold til gjeldende lovkrav, er vi pålagt å rapportere det.

Vi har ingenting å rapportere i så henseende, og vi mener at årsberetningen er konsistent med årsregnskapet og inneholder de opplysninger som skal gis i henhold til gjeldende lovkrav.

### Ledelsens ansvar for årsregnskapet

Ledelsen er ansvarlig for å utarbeide årsregnskapet og for at det gir et rettviseende bilde i samsvar med regnskapslovens regler og god regnskapsskikk i Norge. Ledelsen er også ansvarlig for slik intern kontroll som den finner nødvendig for å kunne utarbeide et årsregnskap som ikke inneholder vesentlig feilinformasjon, verken som følge av misligheter eller feil.

Ved utarbeidelsen av årsregnskapet må ledelsen ta standpunkt til selskapets evne til fortsatt drift og opplyse om forhold av betydning for fortsatt drift. Forutsetningen om fortsatt drift skal legges til grunn for årsregnskapet med mindre ledelsen enten har til hensikt å avvikle selskapet eller virksomheten, eller ikke har noe annet realistisk alternativ.



Building a better  
working world

## Revisors oppgaver og plikter ved revisjonen av årsregnskapet

Vårt mål er å oppnå betryggende sikkerhet for at årsregnskapet som helhet ikke inneholder vesentlig feilinformasjon, verken som følge av misligheter eller feil, og å avgi en revisjonsberetning som inneholder vår konklusjon. Betryggende sikkerhet er en høy grad av sikkerhet, men ingen garanti for at en revisjon utført i samsvar med ISA-ene, alltid vil avdekke vesentlig feilinformasjon. Feilinformasjon kan skyldes misligheter eller feil og er å anse som vesentlig dersom den enkeltvis eller samlet med rimelighet kan forventes å påvirke de økonomiske beslutningene som brukerne foretar på grunnlag av årsregnskapet.

Som del av en revisjon i samsvar med ISA-ene, utøver vi profesjonelt skjønn og utviser profesjonell skepsis gjennom hele revisjonen. I tillegg:

- identifiserer og vurderer vi risikoen for vesentlig feilinformasjon i årsregnskapet, enten det skyldes misligheter eller feil. Vi utformer og gjennomfører revisjonshandlinger for å håndtere slike risikoen, og innhenter revisjonsbevis som er tilstrekkelig og hensiktsmessig som grunnlag for vår konklusjon. Risikoen for at vesentlig feilinformasjon som følge av misligheter ikke blir avdekket, er høyere enn for feilinformasjon som skyldes feil, siden misligheter kan innebære samarbeid, forfalskning, bevisste utelatelser, uriktige fremstillinger eller overstyring av intern kontroll.
- opparbeider vi oss en forståelse av den interne kontrollen som er relevant for revisjonen, for å utforme revisjonshandlinger som er hensiktsmessige etter omstendighetene, men ikke for å gi uttrykk for en mening om effektiviteten av selskapets interne kontroll.
- evaluerer vi om de anvendte regnskapsprinsippene er hensiktsmessige og om regnskapsestimater og tilhørende noteopplysninger utarbeidet av ledelsen er rimelige.
- konkluderer vi på om ledelsens bruk av fortsatt drift-forutsetningen er hensiktsmessig, og, basert på innhentede revisjonsbevis, hvorvidt det foreligger vesentlig usikkerhet knyttet til hendelser eller forhold som kan skape betydelig tvil om selskapets evne til fortsatt drift. Dersom vi konkluderer med at det eksisterer vesentlig usikkerhet, kreves det at vi i revisjonsberetningen henleder oppmerksomheten på tilleggsopplysningene i årsregnskapet, eller, dersom slike tilleggsopplysninger ikke er tilstrekkelige, at vi modifierer vår konklusjon. Våre konklusjoner er basert på revisjonsbevis innhentet frem til datoen for revisjonsberetningen. Etterfølgende hendelser eller forhold kan imidlertid medføre at selskapet ikke kan fortsette driften.
- evaluerer vi den samlede presentasjonen, strukturen og innholdet i årsregnskapet, inkludert tilleggsopplysningene, og hvorvidt årsregnskapet gir uttrykk for de underliggende transaksjonene og hendelsene på en måte som gir et rettviseende bilde.

Vi kommuniserer med styret blant annet om det planlagte omfanget av og tidspunktet for revisjonsarbeidet og eventuelle vesentlige funn i revisjonen, herunder vesentlige svakheter i den interne kontrollen som vi avdekker gjennom revisjonen.

Ålesund, 20. April 2023  
ERNST & YOUNG AS

*Revisjonsberetningen er signert elektronisk*

Ivar-André Årnes Norvik  
statsautorisert revisor

Uavhengig revisors beretning - Brødrene Sperre AS 2022

A member firm of Ernst & Young Global Limited

Penneo Dokumentnøkkel: LAMA1-PHF7X-SCWZHXW5-HM262-VG1JD



# PENNEO

Signaturene i dette dokumentet er juridisk bindende. Dokument signert med "Penneo"™ - sikker digital signatur.  
De signerende parter sin identitet er registrert, og er listet nedenfor.

"Med min signatur bekrefter jeg alle datoer og innholdet i dette dokument."

## Ivar-Andre Årnes Norvik

Statsautorisert revisor

På vegne av: EY

Serienummer: 9578-5998-4-1416660

IP: 77.16.xxx.xxx

2023-04-20 13:35:29 UTC



Penneo Dokumentnøkkel: LAMA1-PHF7X-SCWZHXW5-HM262-VG1JD

Dokumentet er signert digitalt, med **Penneo.com**. Alle digitale signatur-data i dokumentet er sikret og validert av den datamaskin-utregnede hash-verdien av det opprinnelige dokument. Dokumentet er låst og tids-stemplet med et sertifikat fra en betrodd tredjepart. All kryptografisk bevis er integrert i denne PDF, for fremtidig validering (hvis nødvendig).

### Hvordan bekrefter at dette dokumentet er originalen?

Dokumentet er beskyttet av ett Adobe CDS sertifikat. Når du åpner dokumentet i

Adobe Reader, skal du kunne se at dokumentet er sertifisert av **Penneo e-signature service <penneo@penneo.com>**. Dette garanterer at innholdet i dokumentet ikke har blitt endret.

Det er lett å kontrollere de kryptografiske beviser som er lokalisert inne i dokumentet, med Penneo validator - <https://penneo.com/validator>