



ÅRSREGNSKAPET FOR REGNSKAPSÅRET 2021 - GENERELL INFORMASJON

Enheten

Organisasjonsnummer: 988 932 175
Organisasjonsform: Aksjeselskap
Foretaksnavn: MARISUND HOLDING AS
Forretningsadresse: Håhammarbrautene 118
4045 HAFRSFJORD

Regnskapsår

Årsregnskapets periode: 01.01.2021 - 31.12.2021

Konsern

Morselskap i konsern: Nei

Regnskapsregler

Regler for små foretak benyttet: Ja
Benyttet ved utarbeidelsen av årsregnskapet til selskapet: Regnskapslovens alminnelige regler

Årsregnskapet fastsatt av kompetent organ

Bekreftet av representant for selskapet: Paal Norheim
Dato for fastsettelse av årsregnskapet: 30.06.2022

Grunnlag for avgivelse

År 2021: Årsregnskapet er elektronisk innlevert
År 2020: Tall er hentet fra elektronisk innlevert årsregnskap fra 2021

Det er ikke krav til at årsregnskapet m.v. som sendes til Regnskapsregisteret er undertegnet. Kontrollen på at dette er utført ligger hos revisor/enhetens øverste organ. Sikkerheten ivaretas ved at innsender har rolle/rettighet for innsending av årsregnskapet via Altinn, og ved at det bekreftes at årsregnskapet er fastsatt av kompetent organ.

Brønnøysundregistrene, 11.05.2023



Resultatregnskap

Beløp i: NOK	Note	2021	2020
RESULTATREGNSKAP			
Inntekter			
Annen driftsinntekt		630 836	541 596
Sum inntekter		630 836	541 596
Kostnader			
Annen driftskostnad		299 526	283 656
Sum kostnader		299 526	283 656
Driftsresultat		331 310	257 940
Finansinntekter og finanskostnader			
Annen renteinntekt		26 122	44 738
Annen finansinntekt		1 027 250	1 073 054
Sum finansinntekter		1 053 372	1 117 792
Annen rentekostnad		90	282
Annen finanskostnad		440 329	446 313
Sum finanskostnader		440 419	446 595
Netto finans		612 954	671 197
Ordinært resultat før skattekostnad		944 264	929 137
Skattekostnad på ordinært resultat		-4 842	-28 991
Ordinært resultat etter skattekostnad		949 106	958 128
Årsresultat		949 106	958 128
Overføringer og disponeringer			
Tilleggsutbytte		1 517 655	
Annen egenkapital		-568 550	958 128
Sum overføringer og disponeringer		949 106	958 128



Balanse

Beløp i: NOK	Note	2021	2020
BALANSE - EIENDELER			
Anleggsmidler			
Immaterielle eiendeler			
Utsatt skattefordel		4 842	29 919
Sum immaterielle eiendeler		4 842	29 919
Varige driftsmidler			
Tomter, bygninger og annen fast eiendom	2	9 616 642	9 616 642
Sum varige driftsmidler		9 616 642	9 616 642
Finansielle anleggsmidler			
Investeringer i aksjer og andeler		1 512 855	1 525 355
Andre fordringer	3, 4	600 000	900 000
Sum finansielle anleggsmidler		2 112 855	2 425 355
Sum anleggsmidler		11 734 339	12 071 916
Omløpsmidler			
Varer			
Fordringer			
Andre fordringer		1 368	26 497
Sum fordringer		1 368	26 497
Investeringer			
Markedsbaserte aksjer		5 128 400	8 000 278
Andre finansielle instrumenter			
Sum investeringer		5 128 400	8 000 278
Bankinnskudd, kontanter og lignende			
Bankinnskudd, kontanter og lignende		5 185 042	1 034 928
Sum bankinnskudd, kontanter og lignende		5 185 042	1 034 928
Sum omløpsmidler		10 314 810	9 061 702
SUM EIENDELER		22 049 149	21 133 618



Balanse

Beløp i: NOK	Note	2021	2020
BALANSE - EGENKAPITAL OG GJELD			
Egenkapital			
Innskutt egenkapital			
Aksjekapital (3 035 309 aksjer à kr 0,20)		607 062	607 062
Sum innskutt egenkapital		607 062	607 062
Opptjent egenkapital			
Annen egenkapital		19 887 182	20 455 731
Sum opptjent egenkapital		19 887 182	20 455 731
Sum egenkapital		20 494 244	21 062 793
Gjeld			
Langsiktig gjeld			
Annen langsiktig gjeld			
Øvrig langsiktig gjeld	6	1 549 755	54 100
Sum annen langsiktig gjeld		1 549 755	54 100
Sum langsiktig gjeld		1 549 755	54 100
Kortsiktig gjeld			
Leverandørgjeld			1 875
Annen kortsiktig gjeld		5 150	14 850
Sum kortsiktig gjeld		5 150	16 725
Sum gjeld		1 554 905	70 825
SUM EGENKAPITAL OG GJELD		22 049 149	21 133 618



Brønnøysundregistrene

ÅRSREGNSKAP FOR REGNSKAPSÅRET 2021 - GENERELL INFORMASJON

Journalnummer: 2022 779418

Enheten

Organisasjonsnummer: 988 932 175
Organisasjonsform: Aksjeselskap
Foretaksnavn: MARISUND HOLDING AS
Forretningsadresse: Håhammarbrautene 118
4045 HAFRSFJORD

Regnskapsår

Årsregnskapets periode: 01.01.2021 - 31.12.2021

Konsern

Morselskap i konsern: Nei

Regnskapsregler

Regler for små foretak benyttet: Ja
Benyttet ved utarbeidelsen av
årsregnskapet til selskapet: Regnskapslovens alminnelige regler

Årsregnskapet fastsatt av kompetent organ

Bekreftet av representant for selskapet: Paal Norheim
Dato for fastsettelse av årsregnskapet: 30.06.2022

Revisjon

Selskapet har besluttet at årsregnskapet
ikke skal revideres: Ja
Årsregnskapet er utarbeidet av ekstern
autorisert regnskapsfører: Ja
Ekstern autorisert regnskapsfører har i
løpet av regnskapsåret bistått ved den
løpende regnskapsføringen eller utført
andre tjenester for selskapet enn å
utarbeide årsregnskapet: Ja

Grunnlag for avgivelse

År 2021: Årsregnskap er elektronisk innlevert.
År 2020: Tall er hentet fra elektronisk innlevert årsregnskap fra 2021.

Det er ikke krav til at årsregnskapet m.v. som sendes til Regnskapsregisteret er undertegnet. Kontrollen på at dette er utført ligger hos revisor/enhetens øverste organ. Sikkerheten ivaretas ved at innsender har rolle/rettighet for innsending av årsregnskapet via Altinn, og ved at det bekreftes at årsregnskapet er fastsatt av kompetent organ.

Brønnøysundregistrene, 25.07.2022

Brønnøysundregistrene
Postadresse: Postboks 900, 8910 Brønnøysund
Telefon: 75 00 75 00
E-post: firmapost@brreg.no Internett: www.brreg.no
Organisasjonsnummer: 974 760 673



Organisasjonsnr: 988 932 175
MARISUND HOLDING AS

RESULTATREGNSKAP

Beløp i: NOK	Note	2021	2020
RESULTATREGNSKAP			
Inntekter			
Annen driftsinntekt		630 836	541 596
Sum inntekter		630 836	541 596
Kostnader			
Annen driftskostnad		299 526	283 656
Sum kostnader		299 526	283 656
Driftsresultat		331 310	257 940
Finansinntekter og finanskostnader			
Annen renteinntekt		26 122	44 738
Annen finansinntekt		1 027 250	1 073 054
Sum finansinntekter		1 053 372	1 117 792
Annen rentekostnad		90	282
Annen finanskostnad		440 329	446 313
Sum finanskostnader		440 419	446 595
Netto finans		612 954	671 197
Ordinært resultat før skattekostnad			
Skattekostnad på ordinært resultat		-4 842	-28 991
Ordinært resultat etter skattekostnad		949 106	958 128
Årsresultat		949 106	958 128
Overføringer og disponeringer			
Tilleggsutbytte		1 517 655	
Annen egenkapital		-568 550	958 128
Sum overføringer og disponeringer		949 106	958 128



Organisasjonsnr: 988 932 175
MARISUND HOLDING AS

BALANSE

Beløp i: NOK Note 2021 2020

BALANSE - EIENDELER

Anleggsmidler

Immaterielle eiendeler

Utsatt skattefordel 4 842 29 919
Sum immaterielle eiendeler 4 842 29 919

Varige driftsmidler

Tomter, bygninger og annen fast eiendom 2 9 616 642 9 616 642
Sum varige driftsmidler 9 616 642 9 616 642

Finansielle anleggsmidler

Investeringer i aksjer og andeler 1 512 855 1 525 355
Andre fordringer 3, 4 600 000 900 000
Sum finansielle anleggsmidler 2 112 855 2 425 355

Sum anleggsmidler 11 734 339 12 071 916

Omløpsmidler

Varer

Fordringer

Andre fordringer 1 368 26 497
Sum fordringer 1 368 26 497

Investeringer

Markedsbaserte aksjer 5 128 400 8 000 278
Andre finansielle instrumenter
Sum investeringer 5 128 400 8 000 278

Bankinnskudd, kontanter og lignende

Bankinnskudd, kontanter og lignende 5 185 042 1 034 928
Sum bankinnskudd, kontanter og lignende 5 185 042 1 034 928

Sum omløpsmidler 10 314 810 9 061 702

SUM EIENDELER 22 049 149 21 133 618

BALANSE - EGENKAPITAL OG GJELD

Egenkapital



Innskutt egenkapital		
Aksjekapital (3 035 309 aksjer à kr 0,20)	607 062	607 062
Sum innskutt egenkapital	607 062	607 062
Opptjent egenkapital		
Annen egenkapital	19 887 182	20 455 731
Sum opptjent egenkapital	19 887 182	20 455 731
Sum egenkapital	20 494 244	21 062 793
Gjeld		
Langsiktig gjeld		
Annen langsiktig gjeld		
Øvrig langsiktig gjeld 6	1 549 755	54 100
Sum annen langsiktig gjeld	1 549 755	54 100
Sum langsiktig gjeld	1 549 755	54 100
Kortsiktig gjeld		
Leverandørgjeld		1 875
Annen kortsiktig gjeld	5 150	14 850
Sum kortsiktig gjeld	5 150	16 725
Sum gjeld	1 554 905	70 825
SUM EGENKAPITAL OG GJELD	22 049 149	21 133 618



Organisasjonsnr: 988 932 175
MARISUND HOLDING AS

NOTEOPPLYSNINGER - SELSKAP - alle poster oppgitt i hele tall

Note

Regnskapsprinsipper

Årsregnskapet er satt opp i samsvar med regnskapsloven og god regnskapsskikk for små foretak. Salgsinntekter Inntektsføring ved salg av varer skjer på leveringstidspunktet. Tjenester inntektsføres etter hvert som de leveres. Klassifisering og vurdering av balanseposter Omløpsmidler og kortsiktig gjeld omfatter poster som knytter seg til varekretsløpet. For andre poster enn kundefordringer omfattes poster som forfaller til betaling innen ett år etter transaksjonsdagen. Anleggsmidler er eiendeler bestemt til varig eie og bruk. Langsiktig gjeld er gjeld som forfaller senere enn ett år etter transaksjonsdagen. Omløpsmidler vurderes til laveste av anskaffelseskost og virkelig verdi. Kortsiktig gjeld balanseføres til nominelt beløp på etableringstidspunktet. Anleggsmidler vurderes til anskaffelseskost. Varige anleggsmidler avskrives etter en fornuftig avskrivningsplan. Anleggsmidlene nedskrives til virkelig verdi ved verdifall som ikke forventes å være forbigående. Langsiktig gjeld med unntak av andre avsetninger balanseføres til nominelt beløp på etableringstidspunktet. Fordringer Kundefordringer og andre fordringer er oppført i balansen til pålydende etter fradrag for avsetning til forventet tap. Avsetning til tap gjøres på grunnlag av individuelle vurderinger av de enkelte fordringene. I tillegg gjøres det for øvrige kundefordringer en uspesifisert avsetning for å dekke antatt tap. Varebeholdninger Lager av innkjøpte varer er verdsatt til laveste av anskaffelseskost etter FIFO- prinsippet og virkelig verdi. Egentilvirkede ferdigvarer og varer under tilvirkning er vurdert til variabel tilvirkningskost. Det foretas nedskrivning for påregnelig ukurans. Varige driftsmidler Varige driftsmidler balanseføres og avskrives over driftsmidlenes levetid dersom de har antatt levetid over 3 år og har en kostpris som overstiger kr 15.000. Direkte vedlikehold av driftsmidler kostnadsføres løpende under driftskostnader, mens påkostninger eller forbedringer tillegges driftsmidlets kostpris og avskrives i takt med driftsmidlet. Forøvrig er følgende regnskapsprinsipper anvendt: FIFO-metoden for tilordning av anskaffelseskost for ombyttbare finansielle eiendeler, laveste verdis prinsipp for markedsbaserte finansielle omløpsmidler, forsikret pensjonsforpliktelse er ikke balanseført - kostnaden er lik premien, pensjonsforpliktelser knyttet til AFP-ordningen er ikke balanseført, leieavtaler er ikke balanseført, langsiktige tilvirkningskontrakter er inntektsført etter fullført kontrakt metoden, pengeposter i utenlandsk valuta er verdsatt til kursen ved regnskapsårets slutt og kostmetoden er benyttet for investeringer i datterselskap/tilknyttet selskap. Egne utgifter til forskning og utvikling og til utvikling av rettigheter er kostnadsført. Utbytte er inntektsført samme år som det er avsatt i datterselskap/tilknyttet selskap, dersom det er sannsynlig at beløpet vil mottas. Ved utbytte som overstiger andel av tilbakeholdt resultat etter kjøpet representerer den overskytende del tilbakebetaling av investert kapital, og er fratrukket investerings verdi i balansen. Skatt Skattekostnaden i resultatregnskapet omfatter både periodens betalbare skatt og endring i utsatt skatt. Utsatt skatt er beregnet med 22% på grunnlag av de midlertidige forskjeller som eksisterer mellom regnskapsmessige og skattemessige verdier, samt skattemessig underskudd til fremføring ved utgangen av regnskapsåret. Skatteøkende og skattereduserende midlertidige forskjeller som reverserer eller kan reversere i samme periode er utlignet og skattevirkningen er beregnet på nettogrunnlaget. Selskapet har ikke endret regnskapsprinsipp fra 2020 til 2021.

**Note**

1

Antall årsverk i regnskapsåret

0.00

Sum Beløp

Note

2

Varige driftsmidler og immaterielle eiendeler

Anskaffelseskost 01.01. Varige driftsmidler Immaterielle eiend.
9616642.00

Anskaffelseskost 31.12. Varige driftsmidler Immaterielle eiend.
9616642.00

Balanseført verdi 31.12. Varige driftsmidler Immaterielle eiend.
9616642.00

Anskaffelseskost - balanseførte lånekostnader, egentilvirkede anleggsmidler

Goodwill spesifisert for hvert enkelt virksomhetskjøp

Avskrivningsplan for goodwill som er lenger enn fem år - begrunnelse

Mer om varige driftsmidler/immaterielle eiendeler

Konsernregnskap

Morselskapet sitt navn

Forretningskontor for morselskapet

Begrunnelse for at datterselskap er utelatt fra konsolideringen

Konsern, tilknyttet selskap m.v. - fordringer og gjeld

Fordringer

Samlet beløp - tilknyttet selskap Årets Fjorårets

Samlet beløp - foretak i samme konsern Årets Fjorårets



Opplysninger om:	Medlemmer av:	
<u>Samlet lån</u>	<u>Styret</u>	<u>Andre organ</u>
	1200000.00	
<u>Rentesats</u>	<u>Styret</u>	<u>Andre organ</u>
	3.00%	
<u>Tilbakebetalte beløp</u>	<u>Styret</u>	<u>Andre organ</u>
	600000.00	

Mer om lån og sikkerhetsstillelse

Note

Noteopplysninger ut over minimumskravene for små foretak
Se eventuelle andre vedlegg.



Arsregnskap for 2021

Marisund Holding AS
4045 Hafrsfjord

Innhold

Resultatregnskap
Balanse
Noter

Utarbeidet av:
Praktikertjenesten as
Grønland 4
1767 HALDEN
Org.nr. 987659262

Utarbeidet med:
Total Arsoppgjør



Resultatregnskap for 2021
Marisund Holding AS

	Note	2021	2020
Annen driftsinntekt		630 836	541 596
Sum driftsinntekter		630 836	541 596
Annen driftskostnad		(299 526)	(283 656)
Sum driftskostnader		(299 526)	(283 656)
Driftsresultat		331 310	257 940
Annen renteinntekt		26 122	44 738
Annen finansinntekt		1 027 250	1 073 054
Sum finansinntekter		1 053 372	1 117 792
Annen rentekostnad		(90)	(282)
Annen finanskostnad		(440 329)	(446 313)
Sum finanskostnader		(440 419)	(446 595)
Netto finans		612 954	671 197
Ordinært resultat før skattekostnad		944 264	929 137
Skattekostnad på ordinært resultat		4 842	28 991
Ordinært resultat		949 106	958 128
Arsresultat		949 106	958 128
Overføringer			
Tilleggsutbytte		1 517 655	0
Annen egenkapital		(568 550)	958 128
Sum		949 106	958 128



Balanse pr. 31. desember 2021 Marisund Holding AS


	Note	2021	2020
EIENDELER			
Anleggsmidler			
Immaterielle eiendeler			
Utsatt skattefordel		4 842	29 919
Sum immaterielle eiendeler		4 842	29 919
Varige driftsmidler			
Tomter, bygninger og annen fast eiendom	2	9 616 642	9 616 642
Sum varige driftsmidler		9 616 642	9 616 642
Finansielle anleggsmidler			
Investeringer i aksjer og andeler		1 512 855	1 525 355
Andre fordringer	3, 4	600 000	900 000
Sum finansielle anleggsmidler		2 112 855	2 425 355
Sum anleggsmidler		11 734 339	12 071 916
Omløpsmidler			
Fordringer			
Andre fordringer		1 368	26 497
Sum fordringer		1 368	26 497
Investeringer			
Markedsbaserte aksjer		5 128 400	8 000 278
Andre finansielle instrumenter	5	0	0
Sum investeringer		5 128 400	8 000 278
Bankinnskudd, kontanter og lignende		5 185 042	1 034 928
Sum bankinnskudd, kontanter og lignende		5 185 042	1 034 928
Sum omløpsmidler		10 314 810	9 061 702
Sum eiendeler		22 049 149	21 133 618





Balanse pr. 31. desember 2021
Marisund Holding AS

	Note	2021	2020
EGENKAPITAL OG GJELD			
Egenkapital			
Innskutt egenkapital			
Aksjekapital (3 035 309 aksjer à kr 0,20)		607 062	607 062
Sum innskutt egenkapital		607 062	607 062
Opptjent egenkapital			
Annen egenkapital		19 887 182	20 455 731
Sum opptjent egenkapital		19 887 182	20 455 731
Sum egenkapital		20 494 244	21 062 793
Gjeld			
Annen langsiktig gjeld			
Øvrig langsiktig gjeld	6	1 549 755	54 100
Sum annen langsiktig gjeld		1 549 755	54 100
Sum langsiktig gjeld		1 549 755	54 100
Kortsiktig gjeld			
Leverandørgjeld		0	1 875
Annen kortsiktig gjeld		5 150	14 850
Sum kortsiktig gjeld		5 150	16 725
Sum gjeld		1 554 905	70 825
Sum egenkapital og gjeld		22 049 149	21 133 618

Hafslund, 27. juni 2022


Pål Dag Norheim
Styrets leder


Turid Brække Norheim
Daglig leder/styremedlem


Petter Brække Norheim
Styremedlem



Noter 2021

Marisund Holding AS

Regnskapsprinsipper

Årsregnskapet er satt opp i samsvar med regnskapsloven og god regnskapsskikk for små foretak.

Salgsinntekter

Inntektsføring ved salg av varer skjer på leveringstidspunktet. Tjenester inntektsføres etter hvert som de leveres. Klassifisering og vurdering av balanseposter

Omløpsmidler og kortsiktig gjeld omfatter poster som knytter seg til varekretsløpet. For andre poster enn kundefordringer omfattes poster som forfaller til betaling innen ett år etter transaksjonsdagen. Anleggsmidler er eiendeler bestemt til varig eie og bruk. Langsiktig gjeld er gjeld som forfaller senere enn ett år etter transaksjonsdagen.

Omløpsmidler vurderes til laveste av anskaffelseskost og virkelig verdi. Kortsiktig gjeld balanseføres til nominelt beløp på etableringstidspunktet.

Anleggsmidler vurderes til anskaffelseskost. Varige anleggsmidler avskrives etter en fornuftig avskrivningsplan. Anleggsmidlene nedskrives til virkelig verdi ved verdifall som ikke forventes å være forbigående. Langsiktig gjeld med unntak av andre avsetninger balanseføres til nominelt beløp på etableringstidspunktet.

Forordringer

Kundefordringer og andre forordringer er oppført i balansen til pålydende etter fradrag for avsetning til forventet tap. Avsetning til tap gjøres på grunnlag av individuelle vurderinger av de enkelte forordringene. I tillegg gjøres det for øvrige kundefordringer en uspesifisert avsetning for å dekke antatt tap.

Varebeholdninger

Lager av innkjøpte varer er verdsatt til laveste av anskaffelseskost etter FIFO- prinsippet og virkelig verdi. Egentilvirkede ferdigvarer og varer under tilvirkning er vurdert til variabel tilvirkningskost. Det foretas nedskrivning for påregnelig ukurans.

Varige driftsmidler

Varige driftsmidler balanseføres og avskrives over driftsmidlenes levetid dersom de har antatt levetid over 3 år og har en kostpris som overstiger kr 15.000. Direkte vedlikehold av driftsmidler kostnadsføres løpende under driftskostnader, mens påkostninger eller forbedringer tillegges driftsmidlets kostpris og avskrives i takt med driftsmidlet.

Forøvrig er følgende regnskapsprinsipper anvendt:

FIFO-metoden for tilordning av anskaffelseskost for ombyttbare finansielle eiendeler, laveste verdis prinsipp for markedsbaserte finansielle omløpsmidler, forsikret pensjonsforpliktelse er ikke balanseført - kostnaden er lik premien, pensjonsforpliktelser knyttet til AFP-ordningen er ikke balanseført, leieavtaler er ikke balanseført, langsiktige tilvirkningskontrakter er inntektsført etter fullført kontrakt metoden, pengeposter i utenlandsk valuta er verdsatt til kursen ved regnskapsårets slutt og kostmetoden er benyttet for investeringer i datterselskap/tilknyttet selskap. Egne utgifter til forskning og utvikling og til utvikling av rettigheter er kostnadsført.

Utbytte er inntektsført samme år som det er avsatt i datterselskap/tilknyttet selskap, dersom det er sannsynlig at beløpet vil mottas. Ved utbytte som overstiger andel av tilbakeholdt resultat etter kjøpet representerer den overskytende del tilbakebetaling av investert kapital, og er fratrukket investeringens verdi i balansen.

Skatt

Skattekostnaden i resultatregnskapet omfatter både periodens betalbare skatt og endring i utsatt skatt. Utsatt skatt er beregnet med 22% på grunnlag av de midlertidige forskjeller som eksisterer mellom regnskapsmessige og skattemessige verdier, samt skattemessig underskudd til fremføring ved utgangen av regnskapsåret. Skatteøkende og skattereduserende midlertidige forskjeller som reverserer eller kan reversere i samme periode er utlignet og skattevirkningen er beregnet på nettogrunnlaget.

Selskapet har ikke endret regnskapsprinsipp fra 2020 til 2021.



Note 1 - Antall årsverk

Selskapet har ikke hatt noen årsverk sysselsatt i regnskapsåret.

Note 2 - Anleggsmidler

	Varige driftsmidler
Anskaffelseskost 01.01.2021	9 616 642
Anskaffelseskost 31.12.2021	9 616 642
Samlede avskrivninger, nedskrivninger og reverseringer av nedskrivninger 31.12.2021	
Balanseført verdi 31.12.2021	9 616 642

Avskrivninger, nedskrivninger og reverseringer av nedskrivninger i regnskapsåret

Note 3 - Fordringer

Fordringer som forfaller senere enn ett år etter regnskapsårets slutt 600 000

Note 4 - Lån og sikkerhetsstillelse til ledende personer

	Styremedlemmer
Samlet lån	1 200 000
Samlet sikkerhetsstillelse	
Rentesats	3,00 %
Hovedvilkår	
Tilbakebetalte beløp	600 000
Avskrevne beløp	
Frafalte beløp	

Note 5 - Virkelig verdi av finansielle instrumenter

Foretaket har ingen finansielle instrumenter vurdert til virkelig verdi.

Note 6 - Gjeld

Ingen del av selskapets gjeld forfaller til betaling senere enn fem år etter regnskapsårets slutt. Gjeld er ikke sikret ved pant eller lignende sikkerhet i selskapets eiendeler.