



ÅRSREGNSKAPET FOR REGNSKAPSÅRET 2022 - GENERELL INFORMASJON

Enheten

Organisasjonsnummer:	997 317 769
Organisasjonsform:	Aksjeselskap
Foretaksnavn:	T-FINANS AS
Forretningsadresse:	Havnegata 40 8900 BRØNNØYSUND

Regnskapsår

Årsregnskapets periode:	01.01.2022 - 31.12.2022
-------------------------	-------------------------

Konsern

Morselskap i konsern:	Nei
-----------------------	-----

Regnskapsregler

Regler for små foretak benyttet:	Nei
Benyttet ved utarbeidelsen av årsregnskapet til selskapet:	Regnskapslovens alminnelige regler

Årsregnskapet fastsatt av kompetent organ

Bekreftet av representant for selskapet:	Elin Karijord Reiersen
Dato for fastsettelse av årsregnskapet:	15.06.2023

Grunnlag for avgivelse

År 2022: Årsregnskapet er elektronisk innlevert
År 2021: Tall er hentet fra elektronisk innlevert årsregnskap fra 2022

Det er ikke krav til at årsregnskapet m.v. som sendes til Regnskapsregisteret er undertegnet. Kontrollen på at dette er utført ligger hos revisor/enhetens øverste organ. Sikkerheten ivaretas ved at innsender har rolle/rettighet for innsending av årsregnskapet via Altinn, og ved at det bekreftes at årsregnskapet er fastsatt av kompetent organ.

Brønnøysundregistrene, 31.07.2024



Resultatregnskap

Beløp i: NOK	Note	2022	2021
RESULTATREGNSKAP			
Inntekter			
Salgsinntekt	2, 3	148 051 920	158 171 083
Annen driftsinntekt	4	1 685 722	1 685 722
Sum inntekter		149 737 642	159 856 805
Kostnader			
Lønnskostnad	5		
Avskrivning	6	50 135 276	57 133 427
Nedskrivning av varige driftsmidler og immaterielle eiendeler	6		
Annen driftskostnad	3, 5	157 424	172 038
Sum kostnader		50 292 700	57 305 464
Driftsresultat		99 444 942	102 551 341
Finansinntekter og finanskostnader			
Annen renteinntekt		1 573 399	228 201
Annen finansinntekt	7	146 372	257 974
Sum finansinntekter		1 719 771	486 174
Annen rentekostnad		32 389 482	18 228 105
Annen finanskostnad	7	105 404	460 299
Sum finanskostnader		32 494 886	18 688 404
Netto finans		-30 775 114	-18 202 230
Ordinært resultat før skattekostnad		68 669 828	84 349 111
Skattekostnad på resultat	8	15 107 363	18 556 804
Ordinært resultat etter skattekostnad		53 562 465	65 792 307
Årsresultat		53 562 465	65 792 307
Årsresultat etter minoritetsinteresser		53 562 465	65 792 307
Totalresultat		53 562 465	65 792 307



Resultatregnskap

Beløp i: NOK	Note	2022	2021
Overføringer og disponeringer			
Konsernbidrag	9		
Avgitt konsernbidrag	9		
Udekket tap	9		
Overføring til annen egenkapital	9	53 562 465	65 792 307
Overføring fra annen egenkapital	9		
Sum overføringer og disponeringer		53 562 465	65 792 307



Balanse

Beløp i: NOK	Note	2022	2021
BALANSE - EIENDELER			
Anleggsmidler			
Immaterielle eiendeler			
Utsatt skattefordel	8		
Varige driftsmidler			
Tomter, bygninger og annen fast eiendom	10		
Maskiner og anlegg	6, 10		
Skip og ferjer	6, 10	992 687 691	1 060 662 967
Driftsløsøre, inventar, verktøy m.v.	6, 10		
Sum varige driftsmidler		992 687 691	1 060 662 967
Finansielle anleggsmidler			
Lån til foretak i samme konsern	11		
Investeringer i aksjer og andeler	10		
Sum anleggsmidler		992 687 691	1 060 662 967
Omløpsmidler			
Varer			
Fordringer			
Kundefordringer	10, 11		
Kundefordringer konsern	10, 11	12 005 850	13 274 568
Andre fordringer		18 429	18 258
Sum fordringer	11	12 024 279	13 292 826
Bankinnskudd, kontanter og lignende			
Kontanter og kontantekvivalenter	12, 13	90 188 646	224 840 855
Sum bankinnskudd, kontanter og lignende		90 188 646	224 840 855
Sum omløpsmidler		102 212 925	238 133 681
SUM EIENDELER		1 094 900 616	1 298 796 648



Balanse

Beløp i: NOK	Note	2022	2021
BALANSE - EGENKAPITAL OG GJELD			
Egenkapital			
Innskutt egenkapital			
Aksjekapital	9, 14	19 420 000	19 420 000
Overkurs	9		
Annen innskutt egenkapital	9	2 796 460	2 796 460
Sum innskutt egenkapital		22 216 460	22 216 460
Opptjent egenkapital			
Annen egenkapital	9	108 479 665	307 772 661
Udisponert resultat			
Udekket tap	9		
Sum opptjent egenkapital		108 479 665	307 772 661
Sum egenkapital		130 696 125	329 989 121
Gjeld			
Langsiktig gjeld			
Utsatt skatt	8	109 001 199	103 160 761
Andre avsetninger for forpliktelser	4	11 800 056	13 485 778
Sum avsetninger for forpliktelser		120 801 255	116 646 539
Annen langsiktig gjeld			
Gjeld til kredittinstitusjoner	10		839 695 624
Langsiktig konserngjeld	11, 13	801 255 394	
Sum annen langsiktig gjeld		801 255 394	839 695 624
Sum langsiktig gjeld		922 056 648	956 342 163
Kortsiktig gjeld			
Leverandørgjeld	11	25 457	57 149
Betalbar skatt	8		
Kortsiktig konserngjeld		42 122 386	11 075 556
Annen kortsiktig gjeld	11		1 332 659
Sum kortsiktig gjeld	11	42 147 843	12 465 364
Sum gjeld		964 204 491	968 807 527



Balanse

Beløp i: NOK	Note	2022	2021
SUM EGENKAPITAL OG GJELD		1 094 900 616	1 298 796 648



Admincontrol

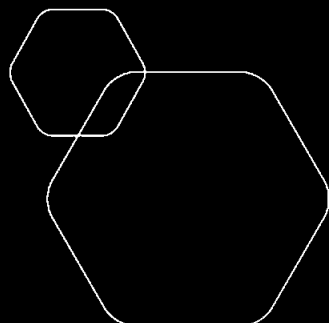
List of Signatures Page 1/1

T-finans AS Årsregnskap 2022.pdf

Name	Method	Signed at
Lund, Øyvind	BANKID_MOBILE	2023-04-12 18:40 GMT+02
Herigstad-Olsen, Stein A	BANKID	2023-04-12 16:13 GMT+02
Brovoll, Grete Rekkebo	BANKID	2023-04-12 13:56 GMT+02



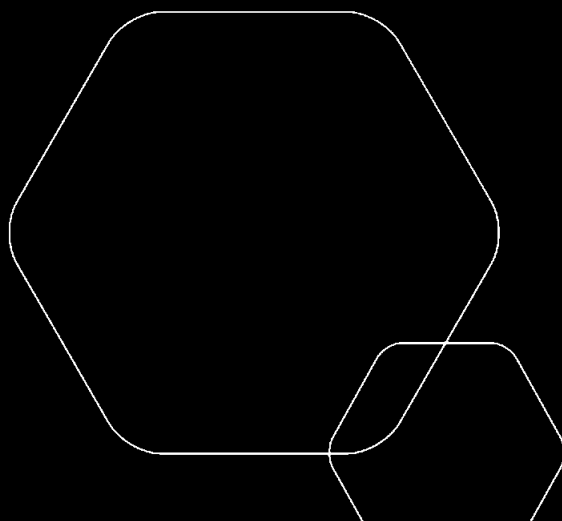
This file is sealed with a digital signature. The seal is a guarantee for the authenticity of the document.
External reference: 4602F34259484978BEAC40C7577076E9



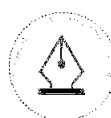
Årsregnskap 2022

T-finans AS

Årsberetning
Resultatregnskap
Balanse
Kontantstrøm
Noter til regnskapet
Revisjonsberetning



Org.nr.: 997 317 769



This file is sealed with a digital signature.
The seal is a guarantee for the authenticity
of the document.

Document ID:
4602F34259484978BEAC40C7577078E9



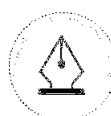
RESULTATREGNSKAP

T-FINANS AS

	Note	2022	2021
DRIFTSINNEKTER			
Salgsinntekt	2, 3	148 051 920	158 171 083
Annen driftsinntekt	4	1 685 722	1 685 722
Sum driftsinntekter		149 737 642	159 856 805
DRIFTSKOSTNADER			
Annen driftskostnad	3, 5	157 424	172 038
Sum driftskostnader før avskrivning		157 424	172 038
Driftsresultat før avskrivning		149 580 218	159 684 768
Avskrivning	6	50 135 276	57 133 427
Driftsresultat		99 444 942	102 551 341
FINANSINNEKTER OG FINANSKOSTNADER			
Annen renteinntekt		1 573 399	228 201
Annen finansinntekt	7	146 372	257 974
Annen rentekostnad		32 389 482	18 228 105
Annen finanskostnad	7	105 404	460 299
Sum finansposter		-30 775 114	-18 202 230
Resultat før skattekostnad		68 669 828	84 349 111
Skattekostnad på resultat	8	15 107 363	18 556 804
Årets resultat		53 562 465	65 792 307
OVERFØRINGER			
Overføring til annen egenkapital	9	53 562 465	65 792 307
Sum overføringer		53 562 465	65 792 307

T-FINANS AS

SIDE 2



This file is sealed with a digital signature.
The seal is a guarantee for the authenticity
of the document.

Document ID:
4602F34259484978BEAC40C7577076E9



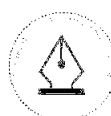
BALANSE

T-FINANS AS

EIENDELER	Note	31.12.2022	31.12.2021
ANLEGGSMIDLER			
VARIGE DRIFTSMIDLER			
Skip og ferjer	6, 10	992 687 691	1 060 662 967
Sum varige driftsmidler		992 687 691	1 060 662 967
Sum anleggsmidler		992 687 691	1 060 662 967
OMLØPSMIDLER			
FORDRINGER			
Kundefordringer konsern	10, 11	12 005 850	13 274 568
Andre fordringer		18 429	18 258
Sum fordringer	11	12 024 279	13 292 826
Kontanter og kontantekvivalenter	12, 13	90 188 646	224 840 855
Sum finansielle investeringer og kontanter		90 188 646	224 840 855
Sum omløpsmidler		102 212 925	238 133 681
Sum eiendeler		1 094 900 616	1 298 796 648

T-FINANS AS

SIDE 3



This file is sealed with a digital signature.
The seal is a guarantee for the authenticity
of the document.

Document ID:
4602F34259484978BEAC40C7577076E9



BALANSE

T-FINANS AS

EGENKAPITAL OG GJELD	Note	31.12.2022	31.12.2021
EGENKAPITAL			
INNSKUTT EGENKAPITAL			
Aksjekapital	9, 14	19 420 000	19 420 000
Annen innskutt egenkapital	9	2 796 460	2 796 460
Sum innskutt egenkapital		22 216 460	22 216 460
OPPTJENT EGENKAPITAL			
Annen egenkapital	9	108 479 665	307 772 661
Sum opptjent egenkapital		108 479 665	307 772 661
Sum egenkapital		130 696 125	329 989 121
GJELD			
AVSETNING FOR FORPLIKTELSE			
Utsatt skatt	8	109 001 199	103 160 761
Andre avsetninger for forpliktelser	4	11 800 056	13 485 778
Sum avsetning for forpliktelser		120 801 255	116 646 539
ANNEN LANGSIKTIG GJELD			
Gjeld til kredittinstitusjoner	10	0	839 695 624
Langsiktig gjeld konsern	11, 13	801 255 394	0
Sum annen langsiktig gjeld		801 255 394	839 695 624
KORTSIKTIG GJELD			
Leverandørgjeld	11	12 607	24 200
Leverandørgjeld konsern		12 850	32 949
Avsatt konsernbidrag		42 122 386	11 075 556
Annen kortsiktig gjeld	11	0	1 332 659
Sum kortsiktig gjeld	11	42 147 843	12 465 364
Sum gjeld		964 204 491	968 807 527
Sum egenkapital og gjeld		1 094 900 616	1 298 796 648

Brønnøysund, 30.03.2023

Stein Andre Herigstad-Olsen
Styreleder

Øyvind Lund
Styremedlem

Grete Rekkebo Brovoll
Daglig leder

T-FINANS AS

SIDE 4



This file is sealed with a digital signature.
The seal is a guarantee for the authenticity
of the document.

Document ID:
4602F34259484978BEAC40C7577076E9



KONTANTSTRØMOPPSTILLING

T-FINANS AS	Note	2022	2021
KONTANTSTRØM FRA OPERASJONELLE AKTIVITETER			
Resultat før skattekostnad		68 669 828	84 349 111
Betalte skatter		0	-1 196 370
Ordinære avskrivninger	6	50 135 276	57 133 427
Endring i kundefordringer konsern		1 268 718	4 908 883
Endring i leverandørgjeld		-11 593	-1 121 827
Endring i leverandørgjeld konsern		-20 099	-6 284 292
Endring i andre tidsavgrensningsposter		-3 018 552	22 201 856
Netto kontantstrøm fra operasjonelle aktiviteter		117 023 578	159 990 787
KONTANTSTRØM FRA INVESTERINGSAKTIVITETER			
Innbetalinger ved salg av varige driftsmidler	6	17 840 000	0
Utbetalinger ved kjøp av varige driftsmidler	6	0	-2 324 274
Netto kontantstrøm fra investeringsaktiviteter		17 840 000	-2 324 274
KONTANTSTRØM FRA FINANSIERINGSAKTIVITETER			
Innbetalinger ved opptak av ny langsiktig gjeld		801 255 394	54 900 000
Utbetalinger ved nedbetaling av langsiktig gjeld		-839 695 624	-119 019 768
Utbetalinger av utbytte		-220 000 000	-28 000 000
Utbetalinger av konsernbidrag	11	-11 075 556	0
Netto kontantstrøm fra finansieringsaktiviteter		-269 515 786	-92 119 768
Netto endring i kontanter og kontantekvivalenter		-134 652 208	65 546 745
Kontanter og kontantekvivalenter 01.01		224 840 855	159 294 110
Kontanter og kontantekvivalenter 31.12		90 188 646	224 840 855

T-FINANS AS

SIDE 5



This file is sealed with a digital signature.
The seal is a guarantee for the authenticity
of the document.

Document ID:
4602F34259484978BEAC40C7577076E9

NOTER TIL REGNSKAPET

T-FINANS AS

Note 1 Regnskapsprinsipper**Generelt**

Årsregnskapet er satt opp i samsvar med regnskapsloven av 1998. Det er utarbeidet etter norske regnskapsstandarder og anbefalinger til god regnskapsskikk.

Funksjonell valuta og presentasjonsvaluta

Selskapet presenterer sitt regnskap i NOK. Dette er også selskapets funksjonelle valuta. Transaksjoner i utenlandsk valuta omregnes til kursen på transaksjonstidspunktet. Pengeposter i utenlandsk valuta omregnes til norske kroner ved å benytte balansedagens kurs. Ikke-pengeposter som måles til historisk kurs uttrykt i utenlandsk valuta, omregnes til norske kroner ved å benytte valutakursen på transaksjonstidspunktet. Ikke-pengeposter som måles til virkelig verdi uttrykt i utenlandsk valuta, omregnes til valutakursen fastsatt på balansetidspunktet. Valutakursendringer resultatføres løpende i regnskapsperioden.

Hovedregel for vurdering og klassifisering av eiendeler og gjeld

Eiendeler bestemte til varig eie eller bruk, samt fordringer med forfall senere enn ett år fra regnskapsårets utløp, er oppført som anleggsmidler. Øvrige eiendeler er klassifisert som omløpsmidler. Ved klassifisering av kortsiktig og langsiktig gjeld er analoge kriterier lagt til grunn. Anleggsmidler vurderes til anskaffelseskost, men nedskrives til virkelig verdi ved verdifall som ikke forventes å være forbigående. Anleggsmidler med begrenset økonomisk levetid avskrives planmessig.

Omløpsmidler vurderes til laveste av anskaffelseskost og virkelig verdi.

Kriterier for inntekts- og kostnadsføring

Inntektsføring av selskapets varesalg skjer på leveringstidspunktet.

Leieinntekter inntektsføres over avtaleperioden.

Inntekter fra selskapets tjenesteyting inntektsføres i takt med utførelsen.

Offentlige tilskudd - herunder tilskudd fra Enova knyttet til miljø/NOX-utslipp, inntektsføres over anbudsperioden/konsesjonsperioden hvor fartøyet som det er mottatt tilskudd knyttet til skal operere. Dette vil normalt være ca. 8 - 10 år, men avvik fra dette kan forkomme der hvor anbudene/konsesjonsperioden er enten kortere eller lengre. Inntekten periodiseres da i samme periode som selskapet har forpliktet seg til å operere under gitte miljøkrav.

Varige driftsmidler**- Egne driftsmidler**

Driftsmidler er vurdert til kostpris fratrukket akkumulerte av- og nedskrivninger. Når eiendeler er solgt eller avhendet, blir balanseført verdi fraregnet, og eventuell tap eller gevinst fra avhendingen blir resultatført.

Kostprisen for driftsmidler er kjøpsprisen, inkludert avgifter/skatter og direkte oppkjøpskostnader knyttet til å sette driftsmiddelet i stand for bruk. Utgifter påløpt etter at driftsmiddelet er tatt i bruk, slik som reparasjon og vedlikehold, er normalt kostnadsført. I tilfeller det kan påvises økt inntjening som følge av reparasjon/vedlikehold vil utgiftene til dette bli tillagt driftsmidlets kostpris og avskrevet i takt med driftsmidlet.

Avskrivning er beregnet ved bruk av lineær metode over følgende tidsperiode:

Skip og ferjer 5-30 år

Driftsmidler avskrives til restverdi. For fastsettelsen av restverdier benyttes konsernets felles skala.

Ferjer klassifiseres som: Store, mellomstore, mellomklasse små ferjer eller små ferjer, mens hurtigbåter som store eller små. Det tas en individuell vurdering av alle fartøy og enkelte fartøy kan derfor avvike fra fastsatt skala.

Avskrivningsperiode og –metode blir vurdert årlig for å sikre at metoden og perioden som brukes samsvarer med de økonomiske realiteter til driftsmiddelet. Tilsvarende gjelder for utrangeringsverdi.

T-FINANS AS

SIDE 6



This file is sealed with a digital signature.
The seal is a guarantee for the authenticity
of the document.

Document ID:
4602F34259484978BEAC40C7577076E9



NOTER TIL REGNSKAPET

T-FINANS AS

Anlegg under utførelse er klassifisert som driftsmidler og er regnskapsført til pådratte kostnader relatert til driftsmiddelet. Anlegg under utførelse blir ikke avskrevet før driftsmiddelet blir tatt i bruk.

Dersom gjenvinnbart beløp av driftsmiddelet er lavere enn balanseført verdi foretas nedskrivning til gjenvinnbart beløp. Gjenvinnbart beløp er det høyeste av netto salgsverdi og verdi i bruk. Verdi i bruk er nåverdien av de fremtidige kontantstrømmene som eiendelen forventes å generere.

Fordringer

Kundefordringer og andre fordringer oppføres til pålydende etter fradrag for avsetning til forventet tap. Avsetninger til tap gjøres på grunnlag av en individuell vurdering av fordringene. I tillegg gjøres det for øvrige kundefordringer en uspesifisert avsetning for å dekke antatt tap på krav.

Skatter

Skatter kostnadsføres når de påløper, det vil si at skattekostnaden er knyttet til det regnskapsmessige resultat før skatt. Skattekostnaden består av betalbar skatt (skatt på årets skattepliktige inntekt) og endring i netto utsatt skatt. Utsatt skatt og utsatt skattefordel er presentert netto i balansen.

Utsatt skatt / skattefordel er beregnet på alle forskjeller mellom regnskapsmessige og skattemessige verdi på eiendeler og gjeld. Utsatt skatt er beregnet med 22 % på grunnlag av de midlertidige forskjeller som eksisterer mellom regnskapsmessige og skattemessige verdier, samt skattemessig underskudd til fremføring ved utgangen av regnskapsåret. Netto utsatt skattefordel balanseføres i den grad det er sannsynlig at denne blir nyttegjørt. Betalbar skatt og utsatt skatt er regnskapsført direkte mot egenkapitalen i den grad skattepostene relaterer seg til egenkapitaltransaksjoner.

Kontanter og kontantekvivalenter

Kontanter inkluderer kontanter i kasse og bankbeholdning. Kontantekvivalenter er kortsiktig likvide investeringer som kan konverteres til kontanter innen 3 måneder og til et kjent beløp, og som inneholder uvesentlig risikomoment.

Lånekostnader

Lånekostnader resultatføres når lånekostnaden oppstår. Lånekostnader balanseføres i den grad disse er direkte relatert til kjøptilvirking av et anleggsmiddel. Rentekostnadene løper under byggeperioden til anleggsmiddelet balanseføres. Balanseføring av lånekostnadene gjøres frem til det tidspunkt anleggsmiddelet er klart for bruk. Om kostprisen overstiger anleggsmiddelets virkelige verdi blir det foretatt en nedskrivning.

Estimater

Regnskapet er på mange områder påvirket av estimater. Sentrale områder hvor bruk av estimater har vesentlig betydning for regnskapsførte verdier og således innebærer risiko for endringer som kan påvirke resultater i fremtidige perioder, er verdsettelse av driftsmidler.

Hendelser etter balansedagen

Ny informasjon etter balansedagen om selskapets finansielle stilling på balansedagen er hensyntatt i årsregnskapet. Hendelser etter balansedagen som ikke påvirker selskapets finansielle stilling på balansedagen, men som vil påvirke selskapets finansielle stilling i fremtiden er opplyst om dersom dette er vesentlig.

Kontantstrømpoppstilling

Kontantstrømpoppstillingen er utarbeidet etter den indirekte metode. Kontanter og kontantekvivalenter omfatter kontanter og bankinnskudd.

Konsem

Selskapet er datterselskap av Nordic Ferry Infrastructure Holding AS som utarbeider konsernregnskap hvor selskapet inngår i konsolideringen. Morselskapet forretningskontor har adresse Havnegata 40, 8900 Brønnøysund. Konsernregnskapet utleveres på denne adresse.

T-FINANS AS

SIDE 7



This file is sealed with a digital signature. The seal is a guarantee for the authenticity of the document.

Document ID:
4602F34259484978BEAC40C7577076E9



NOTER TIL REGNSKAPET

T-FINANS AS

Note 2 Salgsinntekter

Salgsinntekter	2022	2021
Andre salgsinntekter (utleie av driftsmidler)	148 051 920	158 171 083
Sum salgsinntekter	148 051 920	158 171 083

Note 3 Transaksjoner med nærstående parter

Selskapet foretar løpende transaksjoner med nærstående parter. Alle transaksjoner er foretatt som del av den ordinære virksomheten og til markedsmessige vilkår.

De vesentligste transaksjonene i 2022 er som følger:

	Konsernselskaper
Kjøp av tjenester fra 1)	87 276
Leie av skip og ferjer til konsernselskap	148 051 920

De vesentligste transaksjonene i 2021 er som følger:

	Konsernselskaper
Kjøp av tjenester fra 1)	92 234
Leie av skip og ferjer til konsernselskap	158 171 083

1) Kjøp av administrative tjenester fra konsernselskaper herunder økonomi, regnskap, IT, administrasjon, personal og lønn.

Note 4 Andre avsetninger for forpliktelser

Andre avsetninger for forpliktelser gjelder tilskudd fra NOx-fondet knyttet til miljø/NOX-utslipp hvor selskapet har forpliktet seg til å operere under gitte miljøkrav. Tilskudd inntektsføres som annen driftsinntekt over anbudsperioden hvor fartøyet som det er mottatt tilskudd til skal operere.

T-FINANS AS

SIDE 8



This file is sealed with a digital signature.
The seal is a guarantee for the authenticity
of the document.

Document ID:
4602F34259484978BEAC40C7577076E9



NOTER TIL REGNSKAPET

T-FINANS AS

Note 5 Lønnskostnader, antall ansatte og honorar til revisor

Selskapet har ingen ansatte.
Selskapet er ikke pliktig til å ha pensjonsordning etter lov om obligatorisk tjenstepensjon.

Ytelse til ledende ansatte

Det er ikke utbetalt godtgjørelse til daglig leder i 2022.

Godtgjørelse til styret

Det er ikke utbetalt godtgjørelse til styret i 2022.

Revisor	2022	2021
Lovpålagt revisjon	57 746	55 500
Totale revisjonstjenester	57 746	55 500

Beløpene er eksklusiv merverdiavgift.

Note 6 Varige driftsmidler

	Skip og ferjer	Sum varige driftsmidler
Anskaffelseskost 01.01	1 318 106 856	1 318 106 856
Avgang	17 840 000	17 840 000
Anskaffelseskost 31.12.	1 300 266 856	1 300 266 856
Akkumulerte avskrivninger 01.01.	257 443 890	257 443 890
Årets avskrivning	50 135 276	50 135 276
Akkumulerte avskrivninger 31.12.	307 579 165	307 579 165
Bokført verdi 31.12.	992 687 691	992 687 691
Forventet økonomisk levetid	5-30 år	
Avskrivningsplan	Lineær	

Note 7 Annen finansinntekt og annen finanskostnad

Annen finansinntekt	2022	2021
Agio	146 372	257 974
Sum annen finansinntekt	146 372	257 974
Annen finanskostnad	2022	2021
Disagio	98 722	454 581
Gebyrer og kredittkortprovisjon	6 681	5 718
Sum annen finanskostnad	105 404	460 299

T-FINANS AS

SIDE 9



This file is sealed with a digital signature.
The seal is a guarantee for the authenticity of the document.

Document ID:
4602F34259484978BEAC40C7577076E9



NOTER TIL REGNSKAPET

T-FINANS AS

Note 8 Skatt

	2022	2021
Fordeling av skattekostnaden		
Betalbar skatt på årets resultat	9 266 925	11 075 557
For mye/lite avsatt tidligere år	0	-1
Sum betalbar skatt	9 266 925	11 075 556
Endring utsatt skatt	5 840 438	7 481 248
Skattekostnad	15 107 363	18 556 804
Avstemming fra nominell til faktisk skattesats		
Resultat før skattekostnad	68 669 828	84 349 111
Forventet inntektsskatt etter nominell skattesats (22%/22%)	15 107 362	18 556 804
Skatteeffekt av følgende poster:		
Permanente forskjeller	0	0
Effekt av for mye/lite betalt tidligere år	0	-1
Endring skattesats	0	0
Skattekostnad	15 107 363	18 556 804
Effektiv skattesats	22,00 %	22,00 %
Utsatt skatt og utsatt skattefordel	2022	2021
Negative midlertidige forskjeller		
Andre avsetninger	11 800 056	13 485 778
Sum negative midlertidige forskjeller	11 800 056	13 485 778
Positive midlertidige forskjeller		
Driftsmidler	461 057 201	428 543 676
Gevinst-og tapskonto	46 202 849	53 854 653
Sum positive midlertidige forskjeller	507 260 050	482 398 330
Netto midlertidige forskjeller	495 459 994	468 912 552
22 %/22 % utsatt skatt/skattefordel	109 001 199	103 160 761
Utsatt skatt/skattefordel i balansen	109 001 199	103 160 761
Grunnlag for skattekostnad, endring i utsatt skatt og betalbar skatt	2022	2021
Resultat før skattekostnad	68 669 828	84 349 111
Permanente forskjeller	0	0
Grunnlag for årets skattekostnad	68 669 828	84 349 111
Endring i midlertidige resultatforskjeller	-26 547 442	-34 005 678
Endring i underskudd til fremføring	0	0
Grunnlag for betalbar skatt i resultatregnskapet	42 122 386	50 343 435
+/- Mottatt/avgitt konsernbidrag	-42 122 386	-50 343 435
Skattepliktig inntekt (grunnlag for betalbar skatt i balansen)	0	0

T-FINANS AS

SIDE 10



This file is sealed with a digital signature.
The seal is a guarantee for the authenticity
of the document.

Document ID:
4602F34259484978BEAC40C7577078E9



NOTER TIL REGNSKAPET

T-FINANS AS

Betalbar skatt i balansen	2022	2021
Betalbar skatt i skattekostnaden	9 266 925	11 075 556
Skattevirkning av konsernbidrag	-9 266 925	-11 075 556
Betalbar skatt i balansen	0	0

Note 9 Egenkapital

	Aksjekapital	Annen innskutt egenkapital	Annen egenkapital	Sum egenkapital
Egenkapital 31.12.2021	19 420 000	2 796 460	307 772 661	329 989 121
Årets resultat			53 562 465	53 562 465
Tilleggsutbytte			-220 000 000	-220 000 000
Avsatt konsernbidrag			-32 855 461	-32 855 461
Egenkapital 31.12.2022	19 420 000	2 796 460	108 479 666	130 696 126

Note 10 Pantestillelser

Av selskapets bokførte gjeld er følgende sikret med pant:	2022	2021
Gjeld til kredittinstitusjoner	0	839 695 624
Gjeld til konsernselskap	801 255 394	0
Sum gjeld sikret ved pant	801 255 394	839 695 624

Bokført verdi av eiendeler stillet til sikkerhet for denne gjeld:

Skip og ferjer	992 687 691	1 060 662 967
Kundefordringer	12 005 850	13 274 568
Sum eiendeler	1 004 693 541	1 073 937 535

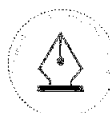
Ferger med bokført verdi NOK 799 127 229 er i tillegg stilt som sikkerhet for lån på NOK 287 207 054 i Bastø Fosen AS. Ferger med bokført verdi NOK 132 766 410 gjelder ombygging av et fartøy har også balanseførte verdier i Torghatten Midt AS.

Note 11 Mellomværende med selskap i samme konsern

	2022	2021
Fordringer		
Kundefordringer konsern	12 005 850	13 274 568
Sum	12 005 850	13 274 568
Gjeld		
Lån fra foretak i samme konsern	801 255 394	0
Annen kortsiktig gjeld konsern	42 135 236	11 108 505

T-FINANS AS

SIDE 11



This file is sealed with a digital signature.
The seal is a guarantee for the authenticity
of the document.

Document ID:
4602F34259484978BEAC40C7577076E9



NOTER TIL REGNSKAPET

T-FINANS AS

Sum 843 390 630 11 108 505

Note 12 Kontanter og kontantekvivalenter

	2022	2021
Kontant og kontantekvivalenter	90 188 646	224 840 855
Kontant og kontantekvivalenter i balansen	90 188 646	224 840 855

Note 13 Finansiell risiko

Valutarisiko

Utvikling i valutakurser innebærer både direkte og indirekte en økonomisk risiko for selskap. Sikring ved bruk av sikringsinstrumenter som terminer og opsjoner blir jevnlig vurdert etter behov.

Renterisiko

Virksomheten i selskapet er kapitalintensiv, med krav til betydelige investeringer. Renterisikoen er i stor grad knyttet til den gjeldsporteføljen som er tilknyttet disse investeringene. Generelt har selskapet som målsetning at rentekostnadene skal følge den generelle utviklingen i pengemarkedet. Samtidig foretas det disponeringer for å dempe effektene av kortsiktige svingninger i rentemarkedet.

Renteeksponeringen knyttet til rentefornyelser for selskapets rentebærende gjeld og finansielle instrumenter er vist i tabellen under. Urealisert rentegevinst/-tap er ikke innregnet (bokført som rentefri fordring(gjeld)).

Instrument- og rentebindingsfordelt gjeldsportefølje

	31.12.2022	Neste renteregulering					> 5 år
		0-3 mnd	3-6 mnd	6-12 mnd	1-3 år	3-5 år	
Lån fra konsern	801 255 394	801 255 394	0	0	0	0	0
Brutto rentebærende gjeld	801 255 394	801 255 394	0	0	0	0	0
Finansielle investeringer og kontanter	90 188 646	90 188 646	0	0	0	0	0
Netto rentebærende gjeld	711 066 747	711 066 747	0	0	0	0	0

Likviditetsrisiko

En av de viktigste målsetningene i selskapet er at det har tilstrekkelig finansiell handlefrihet på kort og lang sikt for å oppnå operasjonelle og strategiske målsetninger.

For å redusere likviditetsrisikoen knyttet til gjeldsporteføljen søkes det å ha en jevn forfallsfordeling på lån og lånerammer. Denne vises i tabellen nedenfor.

Rentebærende gjeld pr. lånetype og forfallsfordelt

	31.12.2022	2023	Forfall					>2027
			2024	2025	2026	2027		
Lån fra konsern	801 255 394	0	0	0	0	0	801 255 394	
Brutto rentebærende gjeld	801 255 394	0	0	0	0	0	801 255 394	
Finansielle investeringer og kontanter	90 188 646	90 188 646	0	0	0	0	0	
Netto rentebærende gjeld	711 066 747	-90 188 646	0	0	0	0	801 255 394	

T-FINANS AS

SIDE 12



This file is sealed with a digital signature. The seal is a guarantee for the authenticity of the document.

Document ID:
4602F34259484978BEAC40C7577076E9



NOTER TIL REGNSKAPET

T-FINANS AS

Note 14 Aksjekapital og aksjonærinformasjon

Aksjekapital:

Aksjekapitalen i selskapet var 31.12.2022 kr 19 420 000,- fordelt på 100 aksjer pålydende kr 194 200,- pr aksje. Det er kun en aksjeklasse i selskapet.

Eierstruktur:

De største aksjonærene pr 31.12.2022 var:

	Antall aksjer	Eierandel	Stemmeandel
Torghatten AS	100	100%	100%

Note 15 Hendelser etter balansedagen

Det har ikke skjedd hendelser etter balansedagen som påvirker regnskapet som er avgitt.

T-FINANS AS

SIDE 13



This file is sealed with a digital signature.
The seal is a guarantee for the authenticity
of the document.

Document ID:
4602F34259484978BEAC40C7577076E9



Admincontrol

List of Signatures Page 1/1

T-Finans AS Årsberetning 2022.pdf

Name	Method	Signed at
Lund, Øyvind	BANKID_MOBILE	2023-04-12 18:40 GMT+02
Herigstad-Olsen, Stein A	BANKID	2023-04-12 16:14 GMT+02
Brovoll, Grete Rekkebo	BANKID	2023-04-12 13:55 GMT+02



This file is sealed with a digital signature. The seal is a guarantee for the authenticity of the document.
External reference: 86FE7D9F2EDE4534BA5DD1D48CAC304B



Årsberetning 2022 – T-Finans AS

Innledning

Selskapet eier ferjer som benyttes til utleie. Selskapets har forretningsadresse i Brønnøysund. Selskapet eies 100 % av Torghatten AS. Selskapet ble stiftet 1. september 2011 og driften har vært stabil siden starten. Selskapet har faste utleieavtaler med konserninterne selskap på samtlige fartøy. Det bekreftes at forutsetningene for fortsatt drift er til stede.

Redegjørelse for årsregnskapet

Selskapet oppnådde et resultat etter skatt på kr. 53.562.465, en nedgang fra 65.792.397 i 2021. Driftsinntektene ble i 2022 kr 149.737.642 som er kr 10.119.163 mindre enn i 2021. Driftskostnadene, inkl. avskrivninger, ble i 2022 kr 50.292.700 mot kr 57.305.465 i 2021. Netto av finansposter ble kr – 30.775.114 i 2022, mot kr – 18.202.230 i 2021. Endringene er i hovedsak grunnet salget av Marstein i 2022 samt økte rentekostnader. Selskapet har en egenkapitalandel på 12% pr. 31.12.2022 mot en egenkapitalandel på 25% den 31.12.2021. Denne nedgangen skyldes nesten utelukkende et tilleggsutbytte.

Forskning og utvikling

Selskapet har ikke utført FoU-aktiviteter.

Resultatdisponering

Styret foreslår følgende disponering av årsresultatet i T-Finans AS:

Overføring til annen egenkapital *	kr. 53.562.465
Totalt disponert	kr. 53.562.465

*Overføring på kr 32.855.461,- foreslås avgitt som konsernbidrag.

Ytre miljø

Selskapet eier ferjer som benyttes i virksomhet som skaper forurensning på det ytre miljø. 2 av selskapets ferjer ble i 2016 betydelig oppgradert for å redusere NOx-utslipp i henhold til internasjonale regler (Tier III). Selskapet har også en hybridferje med lavt NOx-utslipp som ble levert i slutten av 2017. I 2018 ble det kontrahert et nytt elektrisk fartøy til bruk i sambandet Moss – Horten, som ble levert i desember 2020. I løpet av 2021/2022 ble ytterligere to ferjer ombygd til elektrisk drift.

Åpenhetsloven

Selskapets etterlevelse av åpenhetsloven ivaretas i samarbeid med Torghatten konsern. Redegjørelsen for hvordan etterlevelsen er ivarettat blir tilgjengelig på www.torghatten.no senest 30. juni 2023.

Forsikring for styrets medlemmer og daglig leder

Det er tegnet forsikring for styrets medlemmer og daglig leder for deres mulige ansvar overfor foretaket og tredjepersoner. Styret anser dekningen for å være markedsmessig.

Brønnøysund, 30.03.2023

Stein Andre Herigstad-Olsen
Styrets leder

Øyvind Lund
Styremedlem

Grete Rekkebo Brovoll
Daglig leder



This file is sealed with a digital signature.
The seal is a guarantee for the authenticity
of the document.

Document ID:
86FE7D9F2EDE4534BA5DD1D48CAC304B



Building a better
working world

Statsautoriserte revisorer
Ernst & Young AS

Havnegata 9, 7010 Trondheim
Postboks 1299 Pirsenteret, 7462 Trondheim

Foretaksregisteret: NO 976 389 387 MVA
Tlf: +47 24 00 24 00

www.ey.no
Medlemmer av Den norske Revisorforening

UAVHENGIG REVISORS BERETNING

Til generalforsamlingen i T-Finans AS

Konklusjon

Vi har revidert årsregnskapet for T-Finans AS som består av balanse per 31. desember 2022, resultatregnskap og kontantstrømpoppstilling for regnskapsåret avsluttet per denne datoen og noter til årsregnskapet, herunder et sammendrag av viktige regnskapsprinsipper.

Etter vår mening oppfyller årsregnskapet gjeldende lovkrav og gir et rettviseende bilde av selskapets finansielle stilling per 31. desember 2022 og av dets resultater og kontantstrømmer for regnskapsåret avsluttet per denne datoen i samsvar med regnskapslovens regler og god regnskapsskikk i Norge.

Grunnlag for konklusjon

Vi har gjennomført revisjonen i samsvar med International Standards on Auditing (ISA-ene). Våre oppgaver og plikter i henhold til disse standardene er beskrevet nedenfor under *Revisors oppgaver og plikter ved revisjonen av årsregnskapet*. Vi er uavhengige av selskapet i samsvar med kravene i relevante lover og forskrifter i Norge og *International Code of Ethics for Professional Accountants* (inkludert internasjonale uavhengighetsstandarder) utstedt av International Ethics Standards Board for Accountants (IESBA-reglene), og vi har overholdt våre øvrige etiske forpliktelser i samsvar med disse kravene. Innhentet revisjonsbevis er etter vår vurdering tilstrekkelig og hensiktsmessig som grunnlag for vår konklusjon.

Øvrig informasjon

Øvrig informasjon omfatter informasjon i selskapets årsrapport bortsett fra årsregnskapet og den tilhørende revisjonsberetningen. Styret og administrerende direktør (ledelsen) er ansvarlig for den øvrige informasjonen. Vår konklusjon om revisjonen av årsregnskapet dekker ikke den øvrige informasjonen, og vi attesterer ikke den øvrige informasjonen.

I forbindelse med revisjonen av årsregnskapet er det vår oppgave å lese den øvrige informasjonen med det formål å vurdere om årsberetningen inneholder de opplysninger som skal gis i henhold til gjeldende lovkrav og hvorvidt det foreligger vesentlig inkonsistens mellom den øvrige informasjonen og årsregnskapet eller kunnskap vi har opparbeidet oss under revisjonen, eller hvorvidt den tilsynelatende inneholder vesentlig feilinformasjon. Dersom vi konkluderer med at den øvrige informasjonen inneholder vesentlig feilinformasjon eller ikke inneholder de opplysninger som skal gis i henhold til gjeldende lovkrav, er vi pålagt å rapportere det.

Vi har ingenting å rapportere i så henseende, og vi mener at årsberetningen er konsistent med årsregnskapet og inneholder de opplysninger som skal gis i henhold til gjeldende lovkrav.

Ledelsens ansvar for årsregnskapet

Ledelsen er ansvarlig for å utarbeide årsregnskapet og for at det gir et rettviseende bilde i samsvar med regnskapslovens regler og god regnskapsskikk i Norge. Ledelsen er også ansvarlig for slik intern kontroll som den finner nødvendig for å kunne utarbeide et årsregnskap som ikke inneholder vesentlig feilinformasjon, verken som følge av misligheter eller feil.

Ved utarbeidelsen av årsregnskapet må ledelsen ta standpunkt til selskapets evne til fortsatt drift og opplyse om forhold av betydning for fortsatt drift. Forutsetningen om fortsatt drift skal legges til grunn for årsregnskapet med mindre ledelsen enten har til hensikt å avvikle selskapet eller virksomheten, eller ikke har noe annet realistisk alternativ.



Building a better
working world

Revisors oppgaver og plikter ved revisjonen av årsregnskapet

Vårt mål er å oppnå betryggende sikkerhet for at årsregnskapet som helhet ikke inneholder vesentlig feilinformasjon, verken som følge av misligheter eller feil, og å avgi en revisjonsberetning som inneholder vår konklusjon. Betryggende sikkerhet er en høy grad av sikkerhet, men ingen garanti for at en revisjon utført i samsvar med ISA-ene, alltid vil avdekke vesentlig feilinformasjon. Feilinformasjon kan skyldes misligheter eller feil og er å anse som vesentlig dersom den enkeltvis eller samlet med rimelighet kan forventes å påvirke de økonomiske beslutningene som brukerne foretar på grunnlag av årsregnskapet.

Som del av en revisjon i samsvar med ISA-ene, utøver vi profesjonelt skjønn og utviser profesjonell skepsis gjennom hele revisjonen. I tillegg:

- identifiserer og vurderer vi risikoen for vesentlig feilinformasjon i årsregnskapet, enten det skyldes misligheter eller feil. Vi utformer og gjennomfører revisjonshandlinger for å håndtere slike risikoer, og innhenter revisjonsbevis som er tilstrekkelig og hensiktsmessig som grunnlag for vår konklusjon. Risikoen for at vesentlig feilinformasjon som følge av misligheter ikke blir avdekket, er høyere enn for feilinformasjon som skyldes feil, siden misligheter kan innebære samarbeid, forfalskning, bevisste utelatelser, uriktige fremstillinger eller overstyring av intern kontroll.
- opparbeider vi oss en forståelse av den interne kontrollen som er relevant for revisjonen, for å utforme revisjonshandlinger som er hensiktsmessige etter omstendighetene, men ikke for å gi uttrykk for en mening om effektiviteten av selskapets interne kontroll.
- evaluerer vi om de anvendte regnskapsprinsippene er hensiktsmessige og om regnskapsestimater og tilhørende noteopplysninger utarbeidet av ledelsen er rimelige.
- konkluderer vi på om ledelsens bruk av fortsatt drift-forutsetningen er hensiktsmessig, og, basert på innhentede revisjonsbevis, hvorvidt det foreligger vesentlig usikkerhet knyttet til hendelser eller forhold som kan skape betydelig tvil om selskapets evne til fortsatt drift. Dersom vi konkluderer med at det eksisterer vesentlig usikkerhet, kreves det at vi i revisjonsberetningen henleder oppmerksomheten på tilleggsopplysningene i årsregnskapet, eller, dersom slike tilleggsopplysninger ikke er tilstrekkelige, at vi modifiserer vår konklusjon. Våre konklusjoner er basert på revisjonsbevis innhentet frem til datoen for revisjonsberetningen. Etterfølgende hendelser eller forhold kan imidlertid medføre at selskapet ikke kan fortsette driften.
- evaluerer vi den samlede presentasjonen, strukturen og innholdet i årsregnskapet, inkludert tilleggsopplysningene, og hvorvidt årsregnskapet gir uttrykk for de underliggende transaksjonene og hendelsene på en måte som gir et rettviseende bilde.

Vi kommuniserer med styret blant annet om det planlagte omfanget av og tidspunktet for revisjonsarbeidet og eventuelle vesentlige funn i revisjonen, herunder vesentlige svakheter i den interne kontrollen som vi avdekker gjennom revisjonen.

Trondheim, 26. april 2023
ERNST & YOUNG AS

Revisjonsberetningen er signert elektronisk

Amund P. Amundsen
statsautorisert revisor

Uavhengig revisors beretning - T-Finans AS 2022

A member firm of Ernst & Young Global Limited

Penneo document key: 84837-6480W-52A7M-QEZUS-8HJ33-GZDJM



PENNEO

Signaturene i dette dokumentet er juridisk bindende. Dokument signert med "Penneo™ - sikker digital signatur".
De signerende parter sin identitet er registrert, og er listet nedenfor.

"Med min signatur bekrefter jeg alle datoer og innholdet i dette dokument."

Amund Petter Amundsen

Statsautorisert revisor

På vegne av: Ernst & Young AS

Serienummer: 9578-5992-4-3001996

IP: 146.247.xxx.xxx

2023-04-26 11:45:35 UTC



Penneo Dokumentnøkkel: 84B37-64BCW-S2A7M-QE2US-8HI33-GZDIM

Dokumentet er signert digitalt, med **Penneo.com**. Alle digitale signatur-data i dokumentet er sikret og validert av den datamaskin-utregnede hash-verdien av det opprinnelige dokument. Dokumentet er låst og tids-stemplet med et sertifikat fra en betrodd tredjepart. All kryptografisk bevis er integrert i denne PDF, for fremtidig validering (hvis nødvendig).

Hvordan bekrefter at dette dokumentet er originalen?

Dokumentet er beskyttet av ett Adobe CDS sertifikat. Når du åpner dokumentet i

Adobe Reader, skal du kunne se at dokumentet er sertifisert av **Penneo e-signature service <penneo@penneo.com>**. Dette garanterer at innholdet i dokumentet ikke har blitt endret.

Det er lett å kontrollere de kryptografiske beviser som er lokalisert inne i dokumentet, med Penneo validator - <https://penneo.com/validator>