



ÅRSREGNSKAPET FOR REGNSKAPSÅRET 2021 - GENERELL INFORMASJON

Enheten

Organisasjonsnummer: 998 316 820
Organisasjonsform: Aksjeselskap
Foretaksnavn: ANCHOR SECONDARY 7 AS
Forretningsadresse: c/o NRP Procurator AS
Haakon VIIs gate 1
0161 OSLO

Regnskapsår

Årsregnskapets periode: 01.01.2021 - 31.12.2021

Konsern

Morselskap i konsern: Nei

Regnskapsregler

Regler for små foretak benyttet: Ja
Benyttet ved utarbeidelsen av årsregnskapet til selskapet: Regnskapslovens alminnelige regler

Årsregnskapet fastsatt av kompetent organ

Bekreftet av representant for selskapet: Thomas Berg
Dato for fastsettelse av årsregnskapet: 09.05.2022

Grunnlag for avgivelse

År 2021: Årsregnskapet er elektronisk innlevert
År 2020: Tall er hentet fra elektronisk innlevert årsregnskap fra 2021

Det er ikke krav til at årsregnskapet m.v. som sendes til Regnskapsregisteret er undertegnet. Kontrollen på at dette er utført ligger hos revisor/enhetens øverste organ. Sikkerheten ivaretas ved at innsender har rolle/rettighet for innsending av årsregnskapet via Altinn, og ved at det bekreftes at årsregnskapet er fastsatt av kompetent organ.

Brønnøysundregistrene, 07.07.2023



Resultatregnskap

| Beløp i: NOK | Note | 2021 | 2020 |
|---|------|-------------------|------------------|
| RESULTATREGNSKAP | | | |
| Inntekter | | | |
| Utdeling fra DLS | | | 69 061 |
| Verdiendring finansielle omløpsmidler | | -1 031 848 | 423 748 |
| Sum inntekter | | -1 031 848 | 492 809 |
| Kostnader | | | |
| Lønnskostnad | 3 | 50 315 | 46 922 |
| Annen driftskostnad | 2 | 153 177 | 187 301 |
| Sum kostnader | 3 | 203 492 | 234 224 |
| Driftsresultat | | -1 235 340 | 258 586 |
| Finansinntekter og finanskostnader | | | |
| Annen renteinntekt | | 74 | 217 |
| Annen finansinntekt | | | 1 371 007 |
| Sum finansinntekter | | 74 | 1 371 223 |
| Annen rentekostnad | | | 60 445 |
| Sum finanskostnader | | | 60 445 |
| Netto finans | | 74 | 1 310 778 |
| Ordinært resultat før skattekostnad | | -1 235 266 | 1 569 364 |
| Skattekostnad på ordinært resultat | 7 | | |
| Ordinært resultat etter skattekostnad | | -1 235 266 | 1 569 364 |
| Årsresultat | 9 | -1 235 266 | 1 569 364 |
| Årsresultat etter minoritetsinteresser | | -1 235 266 | 1 569 364 |
| Totalresultat | | -1 235 266 | 1 569 364 |
| Overføringer og disponeringer | | | |
| Udekket tap | 9 | -1 235 266 | 1 569 364 |
| Sum overføringer og disponeringer | | -1 235 266 | 1 569 364 |



Resultatregnskap

| Beløp i: NOK | Note | 2021 | 2020 |
|---------------------|-------------|-------------|-------------|
|---------------------|-------------|-------------|-------------|



Balanse

| Beløp i: NOK | Note | 2021 | 2020 |
|--|------|-------------------|-------------------|
| BALANSE - EIENDELER | | | |
| Anleggsmidler | | | |
| Immaterielle eiendeler | | | |
| Utsatt skattefordel | 7 | | |
| Sum anleggsmidler | | 0 | 0 |
| Omløpsmidler | | | |
| Varer | | | |
| Fordringer | | | |
| Andre kortsiktige fordringer | | 3 733 170 | 3 733 170 |
| Sum fordringer | | 3 733 170 | 3 733 170 |
| Investeringer | | | |
| Markedsbaserte aksjer | 6 | 4 798 019 | 5 817 923 |
| Andre markedsbaserte finansielle instrumenter | 5 | | |
| Andre finansielle instrumenter | 5 | 374 079 | 356 339 |
| Sum investeringer | | 5 172 098 | 6 174 262 |
| Bankinnskudd, kontanter og lignende | | | |
| Bankinnskudd | 4 | 194 429 | 407 456 |
| Sum bankinnskudd, kontanter og lignende | | 194 429 | 407 456 |
| Sum omløpsmidler | | 9 099 697 | 10 314 888 |
| SUM EIENDELER | | 9 099 697 | 10 314 888 |
| BALANSE - EGENKAPITAL OG GJELD | | | |
| Egenkapital | | | |
| Innskutt egenkapital | | | |
| Aksjekapital | 8 | 5 760 000 | 5 760 000 |
| Annen innskutt egenkapital | 8 | 4 863 257 | 4 863 257 |
| Sum innskutt egenkapital | | 10 623 257 | 10 623 257 |



Balanse

| Beløp i: NOK | Note | 2021 | 2020 |
|---------------------------------|------|-------------------|-------------------|
| Opptjent egenkapital | | | |
| Udekket tap | | 2 236 132 | 1 000 867 |
| Sum opptjent egenkapital | | -2 236 132 | -1 000 867 |
| Sum egenkapital | 9 | 8 387 125 | 9 622 391 |
| Gjeld | | | |
| Langsiktig gjeld | | | |
| Utsatt skatt | 7 | | |
| Annen langsiktig gjeld | | | |
| Sum langsiktig gjeld | | 0 | 0 |
| Kortsiktig gjeld | | | |
| Sertifikatlån | 10 | 600 000 | 600 000 |
| Leverandørgjeld | 10 | 62 257 | 43 818 |
| Betalbar skatt | 7 | | |
| Skyldig offentlige avgifter | | 6 218 | 6 016 |
| Annen kortsiktig gjeld | 10 | 44 097 | 42 663 |
| Sum kortsiktig gjeld | | 712 572 | 692 497 |
| Sum gjeld | | 712 572 | 692 497 |
| SUM EGENKAPITAL OG GJELD | | 9 099 697 | 10 314 888 |



Brønnøysundregistrene

ÅRSREGNSKAP FOR REGNSKAPSÅRET 2021 - GENERELL INFORMASJON

Journalnummer: 2022 746762

Enheten

Organisasjonsnummer: 998 316 820
Organisasjonsform: Aksjeselskap
Foretaksnavn: ANCHOR SECONDARY 7 AS
Forretningsadresse: c/o NRP Procurator AS
Haakon VIIIs gate 1
0161 OSLO

Regnskapsår

Årsregnskapets periode: 01.01.2021 - 31.12.2021

Konsern

Morselskap i konsern: Nei

Regnskapsregler

Regler for små foretak benyttet: Ja
Benyttet ved utarbeidelsen av
årsregnskapet til selskapet: Regnskapslovens alminnelige regler

Årsregnskapet fastsatt av kompetent organ

Bekreftet av representant for selskapet: Thomas Berg
Dato for fastsettelse av årsregnskapet: 09.05.2022

Revisjon

Selskapet har besluttet at årsregnskapet
ikke skal revideres: Ja
Årsregnskapet er utarbeidet av ekstern
autorisert regnskapsfører: Ja
Ekstern autorisert regnskapsfører har i
løpet av regnskapsåret bistått ved den
løpende regnskapsføringen eller utført
andre tjenester for selskapet enn å
utarbeide årsregnskapet: Ja

Grunnlag for avgivelse

År 2021: Årsregnskap er elektronisk innlevert.
År 2020: Tall er hentet fra elektronisk innlevert årsregnskap fra 2021.

Det er ikke krav til at årsregnskapet m.v. som sendes til Regnskapsregisteret er undertegnet. Kontrollen på at dette er utført ligger hos revisor/enhetens øverste organ. Sikkerheten ivaretas ved at innsender har rolle/rettighet for innsending av årsregnskapet via Altinn, og ved at det bekreftes at årsregnskapet er fastsatt av kompetent organ.

Brønnøysundregistrene, 21.07.2022

Brønnøysundregistrene
Postadresse: Postboks 900, 8910 Brønnøysund
Telefon: 75 00 75 00
E-post: firmapost@brreg.no Internett: www.brreg.no
Organisasjonsnummer: 974 760 673



Organisasjonsnr: 998 316 820
ANCHOR SECONDARY 7 AS

RESULTATREGNSKAP

| Beløp i: NOK | Note | 2021 | 2020 |
|---|-------------|-------------------|------------------|
| RESULTATREGNSKAP | | | |
| Inntekter | | | |
| Utdeling fra DLS | | | 69 061 |
| Verdiendring finansielle omløpsmidler | | -1 031 848 | 423 748 |
| Sum inntekter | | -1 031 848 | 492 809 |
| Kostnader | | | |
| Lønnskostnad | 3 | 50 315 | 46 922 |
| Annen driftskostnad | 2 | 153 177 | 187 301 |
| Sum kostnader | 3 | 203 492 | 234 224 |
| Driftsresultat | | -1 235 340 | 258 586 |
| Finansinntekter og finanskostnader | | | |
| Annen renteinntekt | | 74 | 217 |
| Annen finansinntekt | | | 1 371 007 |
| Sum finansinntekter | | 74 | 1 371 223 |
| Annen rentekostnad | | | 60 445 |
| Sum finanskostnader | | | 60 445 |
| Netto finans | | 74 | 1 310 778 |
| Ordinært resultat før skattekostnad | | -1 235 266 | 1 569 364 |
| Skattekostnad på ordinært resultat | 7 | | |
| Ordinært resultat etter skattekostnad | | -1 235 266 | 1 569 364 |
| Årsresultat | 9 | -1 235 266 | 1 569 364 |
| Årsresultat etter minoritetsinteresser | | -1 235 266 | 1 569 364 |
| Totalresultat | | -1 235 266 | 1 569 364 |
| Overføringer og disponeringer | | | |
| Udekket tap | 9 | -1 235 266 | 1 569 364 |
| Sum overføringer og disponeringer | | -1 235 266 | 1 569 364 |



Organisasjonsnr: 998 316 820
ANCHOR SECONDARY 7 AS

BALANSE

| Beløp i: NOK | Note | 2021 | 2020 |
|--|----------|-------------------|-------------------|
| BALANSE - EIENDELER | | | |
| Anleggsmidler | | | |
| Immaterielle eiendeler | | | |
| Utsatt skattefordel | 7 | | |
| Sum anleggsmidler | | 0 | 0 |
| Omløpsmidler | | | |
| Varer | | | |
| Fordringer | | | |
| Andre kortsiktige fordringer | | 3 733 170 | 3 733 170 |
| Sum fordringer | | 3 733 170 | 3 733 170 |
| Investeringer | | | |
| Markedsbaserte aksjer | 6 | 4 798 019 | 5 817 923 |
| Andre markedsbaserte finansielle instrumenter | 5 | | |
| Andre finansielle instrumenter | 5 | 374 079 | 356 339 |
| Sum investeringer | | 5 172 098 | 6 174 262 |
| Bankinnskudd, kontanter og lignende | | | |
| Bankinnskudd | 4 | 194 429 | 407 456 |
| Sum bankinnskudd, kontanter og lignende | | 194 429 | 407 456 |
| Sum omløpsmidler | | 9 099 697 | 10 314 888 |
| SUM EIENDELER | | 9 099 697 | 10 314 888 |
| BALANSE - EGENKAPITAL OG GJELD | | | |
| Egenkapital | | | |
| Innskutt egenkapital | | | |
| Aksjekapital | 8 | 5 760 000 | 5 760 000 |
| Annen innskutt egenkapital | 8 | 4 863 257 | 4 863 257 |
| Sum innskutt egenkapital | | 10 623 257 | 10 623 257 |
| Opptjent egenkapital | | | |
| Udekket tap | | 2 236 132 | 1 000 867 |
| Sum opptjent egenkapital | | -2 236 132 | -1 000 867 |
| Sum egenkapital | 9 | 8 387 125 | 9 622 391 |



| | | | |
|---------------------------------|----|------------------|-------------------|
| Gjeld | | | |
| Langsiktig gjeld | | | |
| Utsatt skatt | 7 | | |
| Annen langsiktig gjeld | | | |
| Sum langsiktig gjeld | | 0 | 0 |
| Kortsiktig gjeld | | | |
| Sertifikatlån | 10 | 600 000 | 600 000 |
| Leverandørgjeld | 10 | 62 257 | 43 818 |
| Betalbar skatt | 7 | | |
| Skyldig offentlige avgifter | | 6 218 | 6 016 |
| Annen kortsiktig gjeld | 10 | 44 097 | 42 663 |
| Sum kortsiktig gjeld | | 712 572 | 692 497 |
| Sum gjeld | | 712 572 | 692 497 |
| SUM EGENKAPITAL OG GJELD | | 9 099 697 | 10 314 888 |



Organisasjonsnr: 998 316 820
ANCHOR SECONDARY 7 AS

NOTEOPPLYSNINGER - SELSKAP - alle poster oppgitt i hele tall

Note

Antall aksjer og aksjeeiere

Note

3

Antall årsverk i regnskapsåret

Virksomheten har hatt følgende antall årsverk:

0.00

Omløpsmidler Startdato Sluttdato Endring

Skattemessig fremf.undersk. Startdato Sluttdato Endring

Kortsiktig gjeld Startdato Sluttdato Endring




Årsregnskap 2021

Anchor Secondary 7 AS

Org.nr.: 998 316 820

Utarbeidet av:

NRP Procurator 



Anchor Secondary 7 AS

Styrets redegjørelse 2021

Virksomhetens art

Anchor Secondary 7 AS er et investeringsselskap og driver sin virksomhet i Oslo kommune. Selskapet ble etablert 21. mars 2012.

Rettsvisende oversikt over utvikling og resultat

Resultatregnskapet, som viser et negativt ordinært resultat før skattekostnad på kr -1 235 266, gir et riktig uttrykk for virksomheten i 2021. Selskapet er solid fundert, og balansen gir et riktig uttrykk for selskapets stilling ved årsskiftet. Styret er ikke kjent med andre forhold av betydning for bedømmelsen av selskapets resultat og stilling enn det som fremgår av resultatregnskap og balanse med noter. Det er heller ikke etter regnskapsårets utgang intrådt forhold som etter styrets syn har betydning ved bedømmelse av regnskapet.

Kapitalforhold

Selskapet har en total kommitert kapital på kr 24 mill. hvor det er innkalt kr 23,76 mill. Investorenes uinnkalte kapitalforpliktelse pr 31.12.2021 var kr 0,24 mill.

Selskapets investeringsperiode har utløpt, slik at ytterligere kapitalinnkallinger kun vil skje for å dekke driftskostnader samt oppfølgingsinvesteringer innen eksisterende portefølje.

Selskapets verdjusterte egenkapital er på kr 11,47 mill. I tillegg har aksjonærene akkumulert mottatt kr 11,88 mill. i tilbakebetaling slik at total verdi for aksjonærene utgjør kr 23,95 mill. eller 100,8 % av innskutt kapital.

Fortsatt drift

Fortsatt drift av selskapet er lagt til grunn for regnskapet.

Arbeidsmiljø

Selskapet har ingen ansatte og derfor ingen kommentar til arbeidsmiljø eller sykefravær.

Likestilling

Selskapet hadde ved årets utløp ingen ansatte. Styret består av 2 personer, hvorav 2 menn. Styret er bevisst på de samfunnsmessige forventninger om tiltak for å fremme likestilling i virksomheten og styret. Det er for øyeblikket ikke iverksatt konkrete tiltak for å fremme dette arbeidet, men styrets målsetning er å innfri disse forventningene på sikt.

Ytre miljø og FoU

Selskapet driver ikke virksomhet som forurensar det ytre miljøet. Selskapet har ikke hatt utgifter til forskning og utvikling.

Forslag til disponering av årets resultat

Årets resultat for 2021 ble et underskudd på kr -1 235 266 hvorav kr 1 235 266 overføres til udekket tap.

Oslo, 09.05.2022
Styret i Anchor Secondary 7 AS

Thomas Berg
styreleder/daglig leder

Tore Haakon Eilertsen
styremedlem



Anchor Secondary 7 AS

Resultatregnskap

| | Note | 2021 | 2020 |
|---|----------|-------------------|------------------|
| Driftsinntekter og driftskostnader | | | |
| Utdeling fra DLS | | 0 | 69 061 |
| Verdiendring finansielle omløpsmidler | | -1 031 848 | 423 748 |
| Sum driftsinntekter | | -1 031 848 | 492 809 |
| Lønnskostnad | 3 | 50 315 | 46 922 |
| Annen driftskostnad | 2 | 153 177 | 187 301 |
| Sum driftskostnader | 3 | 203 492 | 234 224 |
| Driftsresultat | | -1 235 340 | 258 586 |
| Finansinntekter og finanskostnader | | | |
| Annen renteinntekt | | 74 | 217 |
| Annen finansinntekt | | 0 | 1 371 007 |
| Sum finansinntekter | | 74 | 1 371 223 |
| Annen rentekostnad | | 0 | 60 445 |
| Sum finanskostnader | | 0 | 60 445 |
| Resultat av finansposter | | 74 | 1 310 778 |
| Ordinært resultat før skattekostnad | | -1 235 266 | 1 569 364 |
| Ordinært resultat | | -1 235 266 | 1 569 364 |
| Årsresultat | 9 | -1 235 266 | 1 569 364 |
| Overføringer | | | |
| Overført til udekket tap | 9 | -1 235 266 | 1 569 364 |
| Sum overføringer | | -1 235 266 | 1 569 364 |



Anchor Secondary 7 AS

Balanse

| | Note | 2021 | 2020 |
|--------------------------------|------|------------------|-------------------|
| Eiendeler | | | |
| Omløpsmidler | | | |
| Fordringer | | | |
| Andre kortsiktige fordringer | | 3 733 170 | 3 733 170 |
| Sum fordringer | | 3 733 170 | 3 733 170 |
| Investeringer | | | |
| Aksjer og aksjefond | 6 | 4 798 019 | 5 817 923 |
| Andre finansielle instrumenter | 5 | 374 079 | 356 339 |
| Sum investeringer | | 5 172 098 | 6 174 262 |
| Bankinnskudd o.l. | | | |
| Bankinnskudd | 4 | 194 429 | 407 456 |
| Sum bankinnskudd o.l. | | 194 429 | 407 456 |
| Sum omløpsmidler | | 9 099 697 | 10 314 888 |
| Sum eiendeler | | 9 099 697 | 10 314 888 |



Anchor Secondary 7 AS

Balanse

| | Note | 2021 | 2020 |
|---------------------------------|----------|-------------------|-------------------|
| Egenkapital og gjeld | | | |
| Egenkapital | | | |
| Innskutt egenkapital | | | |
| Aksjekapital | 8 | 5 760 000 | 5 760 000 |
| Annen innskutt egenkapital | | 4 863 257 | 4 863 257 |
| Sum innskutt egenkapital | | 10 623 257 | 10 623 257 |
| Opptjent egenkapital | | | |
| Udekket tap | | -2 236 132 | -1 000 867 |
| Sum opptjent egenkapital | | -2 236 132 | -1 000 867 |
| Sum egenkapital | 9 | 8 387 125 | 9 622 391 |
| Gjeld | | | |
| Kortsiktig gjeld | | | |
| Aksjonærlån | 10 | 600 000 | 600 000 |
| Leverandørgjeld | 10 | 62 257 | 43 818 |
| Skyldig offentlige avgifter | | 6 218 | 6 016 |
| Annen kortsiktig gjeld | 10 | 44 097 | 42 663 |
| Sum kortsiktig gjeld | | 712 572 | 692 497 |
| Sum gjeld | | 712 572 | 692 497 |
| Sum egenkapital og gjeld | | 9 099 697 | 10 314 888 |

Oslo, 09.05.2022
Styret i Anchor Secondary 7 AS

Thomas Berg
styreleder/daglig leder

Tore Haakon Eilertsen
styremedlem



Anchor Secondary 7 AS

Noter

Note 1 Regnskapsprinsipper

Årsregnskapet er satt opp i samsvar med regnskapsloven og NRS 8 - God regnskapsskikk for små foretak. Selskapet ble stiftet 21.03.2012.

Driftsinntekter og kostnader

Inntektsføring skjer etter opptjeningsprinsippet som normalt vil være leveringstidspunktet for varer og tjenester. Kostnader medtas etter sammenstillingsprinsippet, dvs. at kostnader medtas i samme periode som tilhørende inntekter inntektsføres.

Hovedregel for vurdering og klassifisering av eiendeler og gjeld

Eiendeler bestemt til varig eie eller bruk er klassifisert som anleggsmidler. Andre eiendeler er klassifisert som omløpsmidler. Fordringer som skal tilbakebetales innen et år er uansett klassifisert som omløpsmidler. Ved klassifisering av kortsiktig og langsiktig gjeld er analoge kriterier lagt til grunn.

Omløpsmidler vurderes til laveste av anskaffelseskost og virkelig verdi. Kortsiktig gjeld balanseføres til nominelt mottatt beløp på etableringstidspunktet.

Enkelte poster er vurdert etter andre regler. Postene det gjelder vil være blant de postene som omhandles nedenfor.

Valuta

Pengeposter i utenlandsk valuta omregnes til balansedagens kurs. Fordringer og gjeld som er sikret med valutaterminkontrakter er vurdert til terminkurs, med unntak av renteelementet som blir periodisert og klassifisert som renteinntekt/-kostnad.

Aksjer i andre selskaper (omløpsaksjer)

Aksjer som inngår i en handelsportefølje vurderes til laveste verdis-Prinsipp samlet som portefølje. Andre verdipapirer vurderes til det laveste av gjennomsnittlig anskaffelseskost og virkelig verdi på balansedagen.

Fordringer

Kundefordringer og andre fordringer oppføres til pålydende etter fradrag for avsetning til forventet tap. Avsetning til tap gjøres på grunnlag av en individuell vurdering av de enkelte fordringene. I tillegg gjøres det for øvrige kundefordringer en uspesifisert avsetning for å dekke antatt tap.

Skatt

Skattekostnaden i resultatregnskapet omfatter både periodens betalbare skatt og endring i utsatt skatt. Utsatt skatt er beregnet med 22% på grunnlag av de midlertidige forskjeller som eksisterer mellom regnskapsmessige og skattemessige verdier, samt ligningsmessig underskudd til fremføring ved utgangen av regnskapsåret. Skatteøkende og skattereduserende midlertidige forskjeller som reverserer eller kan reversere i samme periode er utlignet og nettoført. Utsatt skatt på merverdier i forbindelse med oppkjøp av datterselskap blir ikke utlignet.



Anchor Secondary 7 AS

Noter

Note 2 Spesifikasjon av driftskostnader

| | 2021 | 2020 |
|--|----------------|----------------|
| Revisjonshonorar | 0 | 0 |
| Økonomi og regnskaps bistand | 52 217 | 64 013 |
| Management fee | 100 961 | 117 448 |
| Øvrige kostnader, forvaltning, honorar m.m | -1 | 5 840 |
| Sum driftskostnader | 153 177 | 187 301 |

Note 3 Lønnskostnader, antall ansatte, godtgjørelser, lån til ansatte m.m.

| Lønnskostnader | 2021 | 2020 |
|--------------------|---------------|---------------|
| Styrehonorar | 44 097 | 42 663 |
| Arbeidsgiveravgift | 6 218 | 4 259 |
| Sum | 50 315 | 46 922 |

Gjennomsnittlig antall årsverk: 0

| Ytelser til ledende personer | Daglig leder | Styre |
|------------------------------|--------------|--------|
| Styrehonorar | | 44 097 |

Pensjonsforpliktelser

Selskapet er ikke pliktig til å ha tjenstepensjonsordning etter lov om obligatorisk tjenstepensjon.

Revisor

Selskapet er ikke revisjonspliktig.

Note 4 Bankinnskudd

Innestående midler på skattetrekkskonto (bundne midler) er på kr. 0.



Anchor Secondary 7 AS

Noter

Note 5 Andeler i andre foretak m.v.

| KS Andeler | %-andel | Kostpris | Markeds verdi | Bokført verdi | Uinnkalt kapital |
|-------------------------|---------|----------------|------------------|----------------|------------------|
| SSB Private Equity 1 KS | 1,98 | 212 159 | 763 187 | 212 159 | 407 000 |
| SR Feeder II KS | 1,469 | 161 920 | 1 313 776 | 161 920 | 46 561 |
| Sum andeler | | 374 079 | 2 076 963 | 374 079 | 453 561 |

Verdsettelen av andeler er gjort med grunnlag i rapporterte tall pr 31.12.2021

Note 6 Verdipapirer

| | Antall | Kostpris | Markedsverdi | Bokført verdi | Uinnkalt |
|-------------------------|---------|------------------|------------------|------------------|------------------|
| Energivekst II AS | 300 000 | 4 050 000 | 5 333 100 | 4 050 000 | 1 186 813 |
| Progressus A-aksjer | 1 450 | 183 480 | 24 699 | 24 699 | 0 |
| Progressus B-aksjer | 34 394 | 1 827 231 | 585 850 | 585 850 | 1 414 980 |
| SR PE Feeder II AS | 29 520 | 75 990 | 145 975 | 75 990 | 0 |
| SSB Private Equity 1 AS | 528 | 61 480 | 84 799 | 61 480 | 0 |
| Sum | | 6 198 181 | 6 174 423 | 4 798 019 | 2 601 793 |

Aksjene er bokført til laveste verdi av kostpris og markedspris.
Verdipapirene er basert på rapporterte tall pr 31.12.2021.



Anchor Secondary 7 AS

Noter

Note 7 Skatt

| Årets skattekostnad | 2021 | 2020 |
|--|-----------------|-----------------|
| Resultatført skatt på ordinært resultat: | | |
| Betalbar skatt | 0 | 0 |
| Endring i utsatt skattefordel | 0 | 0 |
| Skattekostnad ordinært resultat | 0 | 0 |
| Skattepliktig inntekt: | | |
| Ordinært resultat før skatt | -1 235 266 | 1 569 364 |
| Permanente forskjeller | 1 031 848 | -1 863 826 |
| Skattepliktig inntekt | -203 418 | -294 462 |
| Betalbar skatt i balansen: | | |
| Betalbar skatt på årets resultat | 0 | 0 |
| Sum betalbar skatt i balansen | 0 | 0 |

Skatteeffekten av midlertidige forskjeller og underskudd til fremføring som har gitt opphav til utsatt skatt og utsatte skattefordeler, spesifisert på typer av midlertidige forskjeller

| | 2021 | 2020 | Endring |
|---|-------------|-------------|----------------|
| Andeler | 84 068 | 84 068 | 0 |
| Akkumulert fremførbart underskudd | -4 568 534 | -4 365 116 | 203 418 |
| Inngår ikke i beregningen av utsatt skatt | 4 484 466 | 4 281 048 | -203 418 |
| Utsatt skattefordel (22 %) | 0 | 0 | 0 |

I henhold til God regnskapsskikk for små foretak balanseføres ikke utsatt skattefordel.



Anchor Secondary 7 AS

Noter

Note 8 Aksjonærer

Aksjekapitalen i Anchor Secondary 7 AS pr. 31.12 består av:

| | Antall | Pålydende | Bokført |
|-----------------|---------------|-----------|------------------|
| Ordinære aksjer | 24 000 | 240,0 | 5 760 000 |
| Sum | 24 000 | | 5 760 000 |

Eierstruktur

Aksjonærer i % pr. 31.12:

| | Ordinære | Eierandel | Stemmeandel |
|----------------------------------|---------------|--------------|--------------|
| Det Norske Veritas Pensjonskasse | 10 000 | 41,7 | 41,7 |
| Kristian Jebsen | 2 000 | 8,3 | 8,3 |
| Krogsrud Invest AS | 2 000 | 8,3 | 8,3 |
| Norges Sildesalgslag Sa | 1 500 | 6,3 | 6,3 |
| Asl Holding AS | 1 000 | 4,2 | 4,2 |
| Henric Ankarcrona | 1 000 | 4,2 | 4,2 |
| JOSD AG | 1 000 | 4,2 | 4,2 |
| Jsl AS | 1 000 | 4,2 | 4,2 |
| Reidun Jebsen | 1 000 | 4,2 | 4,2 |
| SYNDIN AS | 1 000 | 4,2 | 4,2 |
| Scan-corp AS | 1 000 | 4,2 | 4,2 |
| Ulla Wegenius | 1 000 | 4,2 | 4,2 |
| Stein Wessel Aas | 500 | 2,1 | 2,1 |
| Totalt antall aksjer | 24 000 | 100,0 | 100,0 |

Aksjer og opsjoner eiet av medlemmer i styret og daglig leder:

| Navn | Verv | Ordinære |
|-----------------------------|-------------------------|--------------|
| Thomas Berg | styreleder/daglig leder | 1 000 |
| Totalt antall aksjer | | 1 000 |



Anchor Secondary 7 AS

Noter

Note 9 Egenkapital

| | Aksjekapital | Annen innskutt egenkapital | Udekket tap | Sum egenkapital |
|-------------------------------|------------------|----------------------------|-------------------|------------------|
| Egenkapital 01.01.2021 | 5 760 000 | 4 863 257 | -1 000 867 | 9 622 391 |
| Årets resultat | | 0 | -1 235 266 | -1 235 266 |
| Egenkapital 31.12.2021 | 5 760 000 | 4 863 257 | -2 236 132 | 8 387 125 |

Verdijustert egenkapital 2021

| | |
|--|------------|
| Total innskutt kapital fra investor | 23 760 000 |
| Selskapets egenkapital justert til markedsverdi | 11 466 413 |
| Akkumulerte utbetalinger til investor | 11 880 000 |
| Gjeld til aksjonærene | 600 000 |
| Total verdi (sum utbetalt + markedsverdi av gjenværende investeringer) | 23 946 413 |
| Total verdi i % av innskutt kapital | 100,8 % |


Verdijustert egenkapital på nåværende portefølje indikerer en markedsverdi per aksje på NOK 477,77 per aksje. Verdijustert egenkapital på nåværende portefølje + utbetalinger indikerer en markedsverdi på NOK 997,77 per aksje.

Note 10 Kortsiktig gjeld

| | 2021 | 2020 |
|-----------------------------|----------------|----------------|
| Leverandørgjeld | 62 257 | 43 818 |
| Påløpne kostnader | 50 315 | 48 679 |
| Gjeld til aksjeeier | 600 000 | 600 000 |
| Sum kortsiktig gjeld | 712 572 | 692 497 |



 BankID Signing
Thomas Berg
2022-05-09


 BankID Signing
Tore Haakon Eilertsen
2022-05-09

Årsregnskap 2021

Anchor Secondary 7 AS

Org.nr.: 998 316 820

Utarbeidet av:

NRP Procurator 



Anchor Secondary 7 AS

BankID Signing
Thomas Berg
2022-05-09

BankID Signing
Tore Haakon Eilertsen
2022-05-09

Styrets redegjørelse 2021

Virksomhetens art

Anchor Secondary 7 AS er et investeringsselskap og driver sin virksomhet i Oslo kommune. Selskapet ble etablert 21. mars 2012.

Rettsvisende oversikt over utvikling og resultat

Resultatregnskapet, som viser et negativt ordinært resultat før skattekostnad på kr -1 235 266, gir et riktig uttrykk for virksomheten i 2021. Selskapet er solid fundert, og balansen gir et riktig uttrykk for selskapets stilling ved årsskiftet. Styret er ikke kjent med andre forhold av betydning for bedømmelsen av selskapets resultat og stilling enn det som fremgår av resultatregnskap og balanse med noter. Det er heller ikke etter regnskapsårets utgang intrådt forhold som etter styrets syn har betydning ved bedømmelse av regnskapet.

Kapitalforhold

Selskapet har en total kommitert kapital på kr 24 mill. hvor det er innkalt kr 23,76 mill. Investorenes uinnkalte kapitalforpliktelse pr 31.12.2021 var kr 0,24 mill.

Selskapets investeringsperiode har utløpt, slik at ytterligere kapitalinnkallinger kun vil skje for å dekke driftskostnader samt oppfølgingsinvesteringer innen eksisterende portefølje.

Selskapets verdjusterte egenkapital er på kr 11,47 mill. I tillegg har aksjonærene akkumulert mottatt kr 11,88 mill. i tilbakebetaling slik at total verdi for aksjonærene utgjør kr 23,95 mill. eller 100,8 % av innskutt kapital.

Fortsatt drift

Fortsatt drift av selskapet er lagt til grunn for regnskapet.

Arbeidsmiljø

Selskapet har ingen ansatte og derfor ingen kommentar til arbeidsmiljø eller sykefravær.

Likestilling

Selskapet hadde ved årets utløp ingen ansatte. Styret består av 2 personer, hvorav 2 menn. Styret er bevisst på de samfunnmessige forventninger om tiltak for å fremme likestilling i virksomheten og styret. Det er for øyeblikket ikke iverksatt konkrete tiltak for å fremme dette arbeidet, men styrets målsetning er å innfri disse forventningene på sikt.

Ytre miljø og FoU

Selskapet driver ikke virksomhet som forurensar det ytre miljøet. Selskapet har ikke hatt utgifter til forskning og utvikling.

Forslag til disponering av årets resultat

Årets resultat for 2021 ble et underskudd på kr -1 235 266 hvorav kr 1 235 266 overføres til udekket tap.

Oslo, 09.05.2022

Styret i Anchor Secondary 7 AS

Thomas Berg
styreleder/daglig leder

Tore Haakon Eilertsen
styremedlem



Anchor Secondary 7 AS




Resultatregnskap

| | Note | 2021 | 2020 |
|---|----------|-------------------|------------------|
| Driftsinntekter og driftskostnader | | | |
| Utdeling fra DLS | | 0 | 69 061 |
| Verdiendring finansielle omløpsmidler | | -1 031 848 | 423 748 |
| Sum driftsinntekter | | -1 031 848 | 492 809 |
| Lønnskostnad | 3 | 50 315 | 46 922 |
| Annen driftskostnad | 2 | 153 177 | 187 301 |
| Sum driftskostnader | 3 | 203 492 | 234 224 |
| Driftsresultat | | -1 235 340 | 258 586 |
| Finansinntekter og finanskostnader | | | |
| Annen renteinntekt | | 74 | 217 |
| Annen finansinntekt | | 0 | 1 371 007 |
| Sum finansinntekter | | 74 | 1 371 223 |
| Annen rentekostnad | | 0 | 60 445 |
| Sum finanskostnader | | 0 | 60 445 |
| Resultat av finansposter | | 74 | 1 310 778 |
| Ordinært resultat før skattekostnad | | -1 235 266 | 1 569 364 |
| Ordinært resultat | | -1 235 266 | 1 569 364 |
| Årsresultat | 9 | -1 235 266 | 1 569 364 |
| Overføringer | | | |
| Overført til udekket tap | 9 | -1 235 266 | 1 569 364 |
| Sum overføringer | | -1 235 266 | 1 569 364 |



Anchor Secondary 7 AS

 BankID Signing
Thomas Berg
2022-05-09

 BankID Signing
Tore Haakon Eilertsen
2022-05-09

Balanse

| | Note | 2021 | 2020 |
|--------------------------------|------|------------------|-------------------|
| Eiendeler | | | |
| Omløpsmidler | | | |
| Fordringer | | | |
| Andre kortsiktige fordringer | | 3 733 170 | 3 733 170 |
| Sum fordringer | | 3 733 170 | 3 733 170 |
| Investeringer | | | |
| Aksjer og aksjefond | 6 | 4 798 019 | 5 817 923 |
| Andre finansielle instrumenter | 5 | 374 079 | 356 339 |
| Sum investeringer | | 5 172 098 | 6 174 262 |
| Bankinnskudd o.l. | | | |
| Bankinnskudd | 4 | 194 429 | 407 456 |
| Sum bankinnskudd o.l. | | 194 429 | 407 456 |
| Sum omløpsmidler | | 9 099 697 | 10 314 888 |
| Sum eiendeler | | 9 099 697 | 10 314 888 |



Anchor Secondary 7 AS

BankID Signing
Thomas Berg
2022-05-09

BankID Signing
Tore Haakon Eilertsen
2022-05-09

Balanse

| | Note | 2021 | 2020 |
|---------------------------------|----------|-------------------|-------------------|
| Egenkapital og gjeld | | | |
| Egenkapital | | | |
| Innskutt egenkapital | | | |
| Aksjekapital | 8 | 5 760 000 | 5 760 000 |
| Annen innskutt egenkapital | | 4 863 257 | 4 863 257 |
| Sum innskutt egenkapital | | 10 623 257 | 10 623 257 |
| Opptjent egenkapital | | | |
| Udekket tap | | -2 236 132 | -1 000 867 |
| Sum opptjent egenkapital | | -2 236 132 | -1 000 867 |
| Sum egenkapital | 9 | 8 387 125 | 9 622 391 |
| Gjeld | | | |
| Kortsiktig gjeld | | | |
| Aksjonærlån | 10 | 600 000 | 600 000 |
| Leverandørgjeld | 10 | 62 257 | 43 818 |
| Skyldig offentlige avgifter | | 6 218 | 6 016 |
| Annen kortsiktig gjeld | 10 | 44 097 | 42 663 |
| Sum kortsiktig gjeld | | 712 572 | 692 497 |
| Sum gjeld | | 712 572 | 692 497 |
| Sum egenkapital og gjeld | | 9 099 697 | 10 314 888 |

Oslo, 09.05.2022
Styret i Anchor Secondary 7 AS

Thomas Berg
styreleder/daglig leder

Tore Haakon Eilertsen
styremedlem



Anchor Secondary 7 AS

Noter

Note 1 Regnskapsprinsipper

Årsregnskapet er satt opp i samsvar med regnskapsloven og NRS 8 - God regnskapsskikk for små foretak. Selskapet ble stiftet 21.03.2012.

Driftsinntekter og kostnader

Inntektsføring skjer etter opptjeningsprinsippet som normalt vil være leveringstidspunktet for varer og tjenester. Kostnader medtas etter sammenstillingsprinsippet, dvs. at kostnader medtas i samme periode som tilhørende inntekter inntektsføres.

Hovedregel for vurdering og klassifisering av eiendeler og gjeld

Eiendeler bestemt til varig eie eller bruk er klassifisert som anleggsmidler. Andre eiendeler er klassifisert som omløpsmidler. Fordringer som skal tilbakebetales innen et år er uansett klassifisert som omløpsmidler. Ved klassifisering av kortsiktig og langsiktig gjeld er analoge kriterier lagt til grunn.

Omløpsmidler vurderes til laveste av anskaffelseskost og virkelig verdi. Kortsiktig gjeld balanseføres til nominelt mottatt beløp på etableringstidspunktet.

Enkelte poster er vurdert etter andre regler. Postene det gjelder vil være blant de postene som omhandles nedenfor.

Valuta

Pengeposter i utenlandsk valuta omregnes til balansedagens kurs. Fordringer og gjeld som er sikret med valutaterminkontrakter er vurdert til terminkurs, med unntak av renteelementet som blir periodisert og klassifisert som renteinntekt/-kostnad.

Aksjer i andre selskaper (omløpsaksjer)

Aksjer som inngår i en handelsportefølje vurderes til laveste verdis-Prinsipp samlet som portefølje. Andre verdipapirer vurderes til det laveste av gjennomsnittlig anskaffelseskost og virkelig verdi på balansedagen.

Fordringer

Kundefordringer og andre fordringer oppføres til pålydende etter fradrag for avsetning til forventet tap. Avsetning til tap gjøres på grunnlag av en individuell vurdering av de enkelte fordringene. I tillegg gjøres det for øvrige kundefordringer en uspesifisert avsetning for å dekke antatt tap.

Skatt

Skattekostnaden i resultatregnskapet omfatter både periodens betalbare skatt og endring i utsatt skatt. Utsatt skatt er beregnet med 22% på grunnlag av de midlertidige forskjeller som eksisterer mellom regnskapsmessige og skattemessige verdier, samt ligningsmessig underskudd til fremføring ved utgangen av regnskapsåret. Skatteøkende og skattereduserende midlertidige forskjeller som reverserer eller kan reversere i samme periode er utlignet og nettoført. Utsatt skatt på merverdier i forbindelse med oppkjøp av datterselskap blir ikke utlignet.



Anchor Secondary 7 AS

BankID Signing
Thomas Berg
2022-05-09

BankID Signing
Tore Haakon Eilertsen
2022-05-09

Noter

Note 2 Spesifikasjon av driftskostnader

| | 2021 | 2020 |
|--|----------------|----------------|
| Revisjonshonorar | 0 | 0 |
| Økonomi og regnskaps bistand | 52 217 | 64 013 |
| Management fee | 100 961 | 117 448 |
| Øvrige kostnader, forvaltning, honorar m.m | -1 | 5 840 |
| Sum driftskostnader | 153 177 | 187 301 |

Note 3 Lønnskostnader, antall ansatte, godtgjørelser, lån til ansatte m.m.

| Lønnskostnader | 2021 | 2020 |
|--------------------|---------------|---------------|
| Styrehonorar | 44 097 | 42 663 |
| Arbeidsgiveravgift | 6 218 | 4 259 |
| Sum | 50 315 | 46 922 |

Gjennomsnittlig antall årsverk: 0

| Ytelser til ledende personer | Daglig leder | Styre |
|------------------------------|--------------|--------|
| Styrehonorar | | 44 097 |

Pensjonsforpliktelser

Selskapet er ikke pliktig til å ha tjenstepensjonsordning etter lov om obligatorisk tjenstepensjon.

Revisor

Selskapet er ikke revisjonspliktig.

Note 4 Bankinnskudd

Innestående midler på skattetrekkskonto (bundne midler) er på kr. 0.



Anchor Secondary 7 AS

BankID Signing
Thomas Berg
2022-05-09

BankID Signing
Tore Haakon Eilertsen
2022-05-09

Noter

Note 5 Andeler i andre foretak m.v.

| KS Andeler | %-andel | Kostpris | Markeds verdi | Bokført verdi | Uinnkalt kapital |
|-------------------------|---------|----------------|------------------|----------------|------------------|
| SSB Private Equity 1 KS | 1,98 | 212 159 | 763 187 | 212 159 | 407 000 |
| SR Feeder II KS | 1,469 | 161 920 | 1 313 776 | 161 920 | 46 561 |
| Sum andeler | | 374 079 | 2 076 963 | 374 079 | 453 561 |

Verdsettelen av andeler er gjort med grunnlag i rapporterte tall pr 31.12.2021

Note 6 Verdipapirer

| | Antall | Kostpris | Markedsverdi | Bokført verdi | Uinnkalt |
|-------------------------|---------|------------------|------------------|------------------|------------------|
| Energivekst II AS | 300 000 | 4 050 000 | 5 333 100 | 4 050 000 | 1 186 813 |
| Progressus A-aksjer | 1 450 | 183 480 | 24 699 | 24 699 | 0 |
| Progressus B-aksjer | 34 394 | 1 827 231 | 585 850 | 585 850 | 1 414 980 |
| SR PE Feeder II AS | 29 520 | 75 990 | 145 975 | 75 990 | 0 |
| SSB Private Equity 1 AS | 528 | 61 480 | 84 799 | 61 480 | 0 |
| Sum | | 6 198 181 | 6 174 423 | 4 798 019 | 2 601 793 |

Aksjene er bokført til laveste verdi av kostpris og markedspris.
Verdipapirene er basert på rapporterte tall pr 31.12.2021.



Anchor Secondary 7 AS

BankID Signing
Thomas Berg
2022-05-09

BankID Signing
Tore Haakon Eilertsen
2022-05-09

Noter

Note 7 Skatt

| Årets skattekostnad | 2021 | 2020 |
|--|-----------------|-----------------|
| Resultatført skatt på ordinært resultat: | | |
| Betalbar skatt | 0 | 0 |
| Endring i utsatt skattefordel | 0 | 0 |
| Skattekostnad ordinært resultat | 0 | 0 |
| Skattepliktig inntekt: | | |
| Ordinært resultat før skatt | -1 235 266 | 1 569 364 |
| Permanente forskjeller | 1 031 848 | -1 863 826 |
| Skattepliktig inntekt | -203 418 | -294 462 |
| Betalbar skatt i balansen: | | |
| Betalbar skatt på årets resultat | 0 | 0 |
| Sum betalbar skatt i balansen | 0 | 0 |

Skatteeffekten av midlertidige forskjeller og underskudd til fremføring som har gitt opphav til utsatt skatt og utsatte skattefordeler, spesifisert på typer av midlertidige forskjeller

| | 2021 | 2020 | Endring |
|---|------------|------------|----------|
| Andeler | 84 068 | 84 068 | 0 |
| Akkumulert fremførbart underskudd | -4 568 534 | -4 365 116 | 203 418 |
| Inngår ikke i beregningen av utsatt skatt | 4 484 466 | 4 281 048 | -203 418 |
| Utsatt skattefordel (22 %) | 0 | 0 | 0 |

I henhold til God regnskapsskikk for små foretak balanseføres ikke utsatt skattefordel.



Anchor Secondary 7 AS

BankID Signing
Thomas Berg
2022-05-09

BankID Signing
Tore Haakon Eilertsen
2022-05-09

Noter

Note 8 Aksjonærer

Aksjekapitalen i Anchor Secondary 7 AS pr. 31.12 består av:

| | Antall | Pålydende | Bokført |
|-----------------|---------------|-----------|------------------|
| Ordinære aksjer | 24 000 | 240,0 | 5 760 000 |
| Sum | 24 000 | | 5 760 000 |

Eierstruktur

Aksjonærer i % pr. 31.12:

| | Ordinære | Eierandel | Stemmeandel |
|----------------------------------|---------------|--------------|--------------|
| Det Norske Veritas Pensjonskasse | 10 000 | 41,7 | 41,7 |
| Kristian Jebsen | 2 000 | 8,3 | 8,3 |
| Krogsrud Invest AS | 2 000 | 8,3 | 8,3 |
| Norges Sildesalgslag Sa | 1 500 | 6,3 | 6,3 |
| Asl Holding AS | 1 000 | 4,2 | 4,2 |
| Henric Ankarcrona | 1 000 | 4,2 | 4,2 |
| JOSD AG | 1 000 | 4,2 | 4,2 |
| Jsl AS | 1 000 | 4,2 | 4,2 |
| Reidun Jebsen | 1 000 | 4,2 | 4,2 |
| SYNDIN AS | 1 000 | 4,2 | 4,2 |
| Scan-corp AS | 1 000 | 4,2 | 4,2 |
| Ulla Wegenius | 1 000 | 4,2 | 4,2 |
| Stein Wessel Aas | 500 | 2,1 | 2,1 |
| Totalt antall aksjer | 24 000 | 100,0 | 100,0 |

Aksjer og opsjoner eiet av medlemmer i styret og daglig leder:

| Navn | Verv | Ordinære |
|-----------------------------|-------------------------|--------------|
| Thomas Berg | styreleder/daglig leder | 1 000 |
| Totalt antall aksjer | | 1 000 |



Anchor Secondary 7 AS

BankID Signing
Thomas Berg
2022-05-09

BankID Signing
Tore Haakon Eilertsen
2022-05-09

Noter

Note 9 Egenkapital

| | Aksjekapital | Annen innskutt egenkapital | Udekket tap | Sum egenkapital |
|-------------------------------|------------------|----------------------------|-------------------|-------------------|
| Egenkapital 01.01.2021 | 5 760 000 | 4 863 257 | -1 000 867 | 9 622 391 |
| Årets resultat | | 0 | -1 235 266 | -1 235 266 |
| Egenkapital 31.12.2021 | 5 760 000 | 4 863 257 | -2 236 132 | 8 387 125 |

Verdijustert egenkapital 2021

| | |
|--|------------|
| Total innskutt kapital fra investor | 23 760 000 |
| Selskapets egenkapital justert til markedsverdi | 11 466 413 |
| Akkumulerte utbetalinger til investor | 11 880 000 |
| Gjeld til aksjonærene | 600 000 |
| Total verdi (sum utbetalt + markedsverdi av gjenværende investeringer) | 23 946 413 |
| Total verdi i % av innskutt kapital | 100,8 % |

Verdijustert egenkapital på nåværende portefølje indikerer en markedsverdi per aksje på NOK 477,77 per aksje. Verdijustert egenkapital på nåværende portefølje + utbetalinger indikerer en markedsverdi på NOK 997,77 per aksje.

Note 10 Kortsiktig gjeld

| | 2021 | 2020 |
|-----------------------------|----------------|----------------|
| Leverandørgjeld | 62 257 | 43 818 |
| Påløpne kostnader | 50 315 | 48 679 |
| Gjeld til aksjeeier | 600 000 | 600 000 |
| Sum kortsiktig gjeld | 712 572 | 692 497 |