



ÅRSREGNSKAPET FOR REGNSKAPSÅRET 2023 - GENERELL INFORMASJON

Enheten

Organisasjonsnummer: 919 761 350
Organisasjonsform: Aksjeselskap
Foretaksnavn: KIM-TEK AS
Forretningsadresse: Strandvegen 30
2005 RÆLINGEN

Regnskapsår

Årsregnskapets periode: 01.01.2023 - 31.12.2023

Konsern

Morselskap i konsern: Nei

Regnskapsregler

Regler for små foretak benyttet: Ja
Benyttet ved utarbeidelsen av årsregnskapet til selskapet: Regnskapslovens alminnelige regler

Årsregnskapet fastsatt av kompetent organ

Bekreftet av representant for selskapet: Kim Alexander Antonsen
Dato for fastsettelse av årsregnskapet: 27.07.2024

Grunnlag for avgivelse

År 2023: Årsregnskapet er elektronisk innlevert
År 2022: Tall er hentet fra elektronisk innlevert årsregnskap fra 2023

Det er ikke krav til at årsregnskapet m.v. som sendes til Regnskapsregisteret er undertegnet. Kontrollen på at dette er utført ligger hos revisor/enhetens øverste organ. Sikkerheten ivaretas ved at innsender har rolle/rettighet for innsending av årsregnskapet via Altinn, og ved at det bekreftes at årsregnskapet er fastsatt av kompetent organ.

Brønnøysundregistrene, 05.08.2025



Resultatregnskap

Beløp i: NOK	Note	2023	2022
RESULTATREGNSKAP			
Inntekter			
Salgsinntekt		2 042 022	1 335 507
Annen driftsinntekt		106 088	108
Sum inntekter		2 148 110	1 335 615
Kostnader			
Varekostnad		825 671	463 946
Lønnskostnad	1	627 684	578 916
Avskrivning av driftsmidler og immaterielle eiendeler	2	155 769	94 162
Annen driftskostnad		181 860	194 412
Sum kostnader		1 790 984	1 331 436
Driftsresultat		357 126	4 179
Finansinntekter og finanskostnader			
Annen renteinntekt		636	227
Annen finansinntekt			1 189
Sum finansinntekter		636	1 416
Annen rentekostnad		35 358	5 441
Sum finanskostnader		35 358	5 441
Netto finans		-34 722	-4 025
Ordinært resultat før skattekostnad		322 404	154
Skattekostnad på resultat	3	88 187	28
Ordinært resultat etter skattekostnad		234 217	126
Årsresultat	4	234 217	126
Årsresultat etter minoritetsinteresser		234 217	126
Totalresultat		234 217	126
Overføringer og disponeringer			



Resultatregnskap

Beløp i: NOK	Note	2023	2022
Ordinært utbytte			100 000
Avsatt til annen egenkapital		234 217	-99 874
Sum overføringer og disponeringer		234 217	126



Balanse

Beløp i: NOK	Note	2023	2022
BALANSE - EIENDELER			
Anleggsmidler			
Immaterielle eiendeler			
Utsatt skattefordel	3		
Varige driftsmidler			
Tomter, bygninger o.a. fast eiendom	2		
Maskiner og anlegg	2		
Skip og flytende installasjoner	2		
Driftsløsøre, inventar o.a. utstyr	2	516 335	836 027
Sum varige driftsmidler	2	516 335	836 027
Finansielle anleggsmidler			
Investeringer i tilknyttet selskap			20 000
Andre langsiktige fordringer		20 000	
Sum finansielle anleggsmidler		20 000	20 000
Sum anleggsmidler		536 335	856 027
Omløpsmidler			
Varer			
Fordringer			
Kundefordringer		1 208 895	568 758
Andre kortsiktige fordringer		157 012	
Sum fordringer		1 365 907	568 758
Bankinnskudd, kontanter og lignende			
Bankinnskudd, kontanter o.l.		33 989	48 054
Sum bankinnskudd, kontanter og lignende		33 989	48 054
Sum omløpsmidler		1 399 895	616 812
SUM EIENDELER		1 936 230	1 472 839



Balanse

Beløp i: NOK	Note	2023	2022
BALANSE - EGENKAPITAL OG GJELD			
Egenkapital			
Innskutt egenkapital			
Aksjekapital	5	30 000	30 000
Beholdning av egne aksjer	5		
Sum innskutt egenkapital		30 000	30 000
Opptjent egenkapital			
Annen egenkapital		721 054	486 837
Sum opptjent egenkapital		721 054	486 837
Sum egenkapital	4	751 054	516 837
Gjeld			
Langsiktig gjeld			
Utsatt skatt	3	17 936	17 286
Sum avsetninger for forpliktelser		17 936	17 286
Annen langsiktig gjeld			
Gjeld til kredittinstitusjoner		620 519	
Øvrig langsiktig gjeld			673 998
Sum annen langsiktig gjeld		620 519	673 998
Sum langsiktig gjeld		638 455	691 284
Kortsiktig gjeld			
Leverandørgjeld		184 641	25 989
Betalbar skatt	3	87 537	
Skyldig offentlige avgifter		66 942	61 338
Utbytte			100 000
Annen kortsiktig gjeld		207 602	77 391
Sum kortsiktig gjeld		546 721	264 719
Sum gjeld		1 185 176	956 002
SUM EGENKAPITAL OG GJELD		1 936 230	1 472 839



Brønnøysundregistrene

ÅRSREGNSKAP FOR REGNSKAPSÅRET 2023 - GENERELL INFORMASJON

Journalnummer: 2024 684620

Enheten

Organisasjonsnummer: 919 761 350
Organisasjonsform: Aksjeselskap
Foretaksnavn: KIM-TEK AS
Forretningsadresse: Strandvegen 30
2005 RÆLINGEN

Regnskapsår

Årsregnskapets periode: 01.01.2023 - 31.12.2023

Konsern

Morselskap i konsern: Nei

Regnskapsregler

Regler for små foretak benyttet: Ja
Benyttet ved utarbeidelsen av
årsregnskapet til selskapet: Regnskapslovens alminnelige regler

Årsregnskapet fastsatt av kompetent organ

Bekreftet av representant for selskapet: Kim Alexander Antonsen
Dato for fastsettelse av årsregnskapet: 27.07.2024

Revisjon

Selskapet har besluttet at årsregnskapet
ikke skal revideres: Ja

Grunnlag for avgivelse

År 2023: Årsregnskap er elektronisk innlevert.
År 2022: Tall er hentet fra elektronisk innlevert årsregnskap fra 2023.

Det er ikke krav til at årsregnskapet m.v. som sendes til Regnskapsregisteret er undertegnet. Kontrollen på at dette er utført ligger hos revisor/enhetens øverste organ. Sikkerheten ivaretas ved at innsender har rolle/rettighet for innsending av årsregnskapet via Altinn, og ved at det bekreftes at årsregnskapet er fastsatt av kompetent organ.

Brønnøysundregistrene, 30.07.2024



Organisasjonsnr: 919 761 350
KIM-TEK AS

RESULTATREGNSKAP

Beløp i: NOK	Note	2023	2022
RESULTATREGNSKAP			
Inntekter			
Salgsinntekt		2 042 022	1 335 507
Annen driftsinntekt		106 088	108
Sum inntekter		2 148 110	1 335 615
Kostnader			
Varekostnad		825 671	463 946
Lønnskostnad	1	627 684	578 916
Avskrivning av driftsmidler og immaterielle eiendeler	2	155 769	94 162
Annen driftskostnad		181 860	194 412
Sum kostnader		1 790 984	1 331 436
Driftsresultat		357 126	4 179
Finansinntekter og finanskostnader			
Annen renteinntekt		636	227
Annen finansinntekt			1 189
Sum finansinntekter		636	1 416
Annen rentekostnad		35 358	5 441
Sum finanskostnader		35 358	5 441
Netto finans		-34 722	-4 025
Ordinært resultat før skattekostnad			
Skattekostnad på resultat	3	322 404	154
Ordinært resultat etter skattekostnad		88 187	28
Årsresultat	4	234 217	126
Årsresultat etter minoritetsinteresser		234 217	126
Totalresultat		234 217	126
Overføringer og disponeringer			
Ordinært utbytte			100 000
Avsatt til annen egenkapital		234 217	-99 874
Sum overføringer og disponeringer		234 217	126



Organisasjonsnr: 919 761 350
KIM-TEK AS

BALANSE

Beløp i: NOK	Note	2023	2022
BALANSE - EIENDELER			
Anleggsmidler			
Immaterielle eiendeler			
Utsatt skattefordel	3		
Varige driftsmidler			
Tomter, bygninger o.a. fast eiendom	2		
Maskiner og anlegg	2		
Skip og flytende installasjoner	2		
Driftsløsøre, inventar o. a. utstyr	2	516 335	836 027
Sum varige driftsmidler	2	516 335	836 027
Finansielle anleggsmidler			
Investeringer i tilknyttet selskap			20 000
Andre langsiktige fordringer		20 000	
Sum finansielle anleggsmidler		20 000	20 000
Sum anleggsmidler		536 335	856 027
Omløpsmidler			
Varer			
Fordringer			
Kundefordringer		1 208 895	568 758
Andre kortsiktige fordringer		157 012	
Sum fordringer		1 365 907	568 758
Bankinnskudd, kontanter og lignende			
Bankinnskudd, kontanter o. l.		33 989	48 054
Sum bankinnskudd, kontanter og lignende		33 989	48 054
Sum omløpsmidler		1 399 895	616 812
SUM EIENDELER		1 936 230	1 472 839
BALANSE - EGENKAPITAL OG GJELD			



Egenkapital			
Innskutt egenkapital			
Aksjekapital	5	30 000	30 000
Beholdning av egne aksjer	5		
Sum innskutt egenkapital		30 000	30 000
Opptjent egenkapital			
Annen egenkapital		721 054	486 837
Sum opptjent egenkapital		721 054	486 837
Sum egenkapital	4	751 054	516 837
Gjeld			
Langsiktig gjeld			
Utsatt skatt	3	17 936	17 286
Sum avsetninger for forpliktelseser		17 936	17 286
Annen langsiktig gjeld			
Gjeld til kredittinstitusjoner		620 519	
Øvrig langsiktig gjeld			673 998
Sum annen langsiktig gjeld		620 519	673 998
Sum langsiktig gjeld		638 455	691 284
Kortsiktig gjeld			
Leverandørgjeld		184 641	25 989
Betalbar skatt	3	87 537	
Skyldig offentlige avgifter		66 942	61 338
Utbytte			100 000
Annen kortsiktig gjeld		207 602	77 391
Sum kortsiktig gjeld		546 721	264 719
Sum gjeld		1 185 176	956 002
SUM EGENKAPITAL OG GJELD		1 936 230	1 472 839



Organisasjonsnr: 919 761 350
KIM-TEK AS

NOTEOPPLYSNINGER - SELSKAP - alle poster oppgitt i hele tall

Note

Antall årsverk i regnskapsåret
1.00

<u>Sum</u>	<u>Beløp</u>
------------	--------------

<u>Balanseført verdi 31.12.</u>	<u>Varige driftsmidler</u>	<u>Immaterielle eiend.</u>
---------------------------------	----------------------------	----------------------------

Konsernregnskap

Morselskapet sitt navn

Forretningskontor for morselskapet

Begrunnelse for at datterselskap er utelatt fra konsolideringen

<u>Samlet beløp - tilknyttet selskap</u>	<u>Årets</u>	<u>Fjorårets</u>
--	--------------	------------------

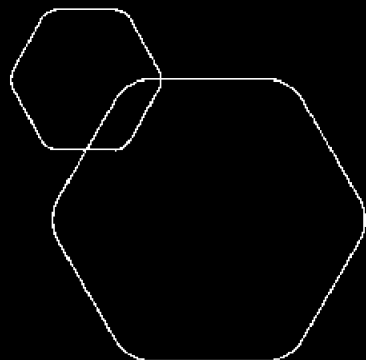
<u>Samlet beløp - foretak i samme konsern</u>	<u>Årets</u>	<u>Fjorårets</u>
---	--------------	------------------

<u>Samlet beløp - foretak i samme konsern</u>	<u>Årets</u>	<u>Fjorårets</u>
---	--------------	------------------

<u>Samlet beløp - felles kontrollert virksomhet</u>	<u>Årets</u>	<u>Fjorårets</u>
---	--------------	------------------

<u>Pantstillelse</u>	<u>Beløp</u>
----------------------	--------------

<u>Beholdning av egne aksjer</u>	<u>Antall</u>	<u>Pålydende</u>	<u>Andel av aksjek.</u>
----------------------------------	---------------	------------------	-------------------------

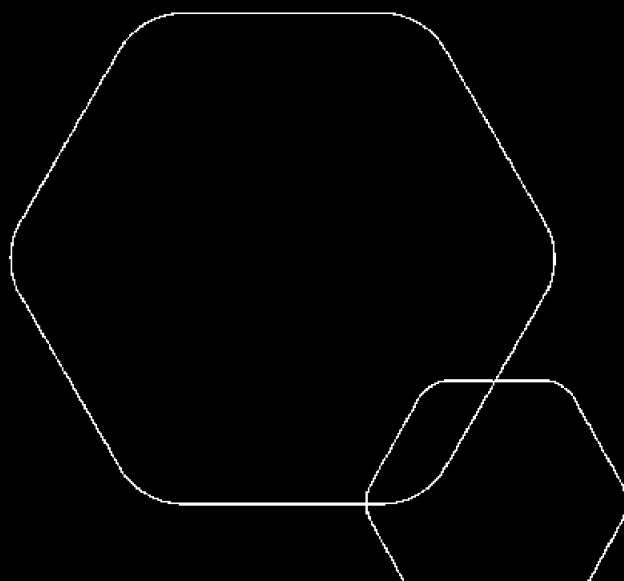


Årsregnskap 2023

Kim-tek AS

Resultatregnskap
Balanse
Noter til regnskapet

Document ID: 71e4cad8-d115-4d9e-92fe-71b03c720fb5



Org.nr.: 919 761 350



RESULTATREGNSKAP

KIM-TEK AS

DRIFTSINNEKTER OG DRIFTSKOSTNADER	Note	2023	2022
Salgsinntekt		2 042 022	1 335 507
Annen driftsinntekt		106 088	108
Sum driftsinntekter		2 148 110	1 335 615
Varekostnad		825 671	463 946
Lønnskostnad	1	627 684	578 916
Avskrivning av driftsmidler og immaterielle eiendeler	2	155 769	94 162
Annen driftskostnad		181 860	194 412
Sum driftskostnader		1 790 984	1 331 436
Driftsresultat		357 126	4 179
FINANSINNEKTER OG FINANSKOSTNADER			
Renteinntekt fra tilknyttet selskap		0	227
Annen renteinntekt		636	0
Annen finansinntekt		0	1 189
Rentekostnad til tilknyttet selskap		0	5 441
Annen rentekostnad		35 358	0
Resultat av finansposter		-34 722	-4 025
Resultat før skattekostnad		322 404	154
Skattekostnad på resultat	3	88 187	28
Årsresultat	4	234 217	126
OVERFØRINGER			
Avsatt til utbytte		0	100 000
Avsatt til annen egenkapital		234 217	-99 874
Sum overføringer		234 217	126

Document ID: 71e4cad8-d115-4d9e-92fe-71b03c720fb5

KIM-TEK AS

SIDE 2



BALANSE

KIM-TEK AS

EIENDELER	Note	2023	2022
ANLEGGSMIDLER			
VARIGE DRIFTSMIDLER			
Driftsløsøre, inventar o.a. utstyr	2	516 335	836 027
Sum varige driftsmidler	2	516 335	836 027
FINANSIELLE ANLEGGSMIDLER			
Investeringer i tilknyttet selskap		0	20 000
Andre langsiktige fordringer		20 000	0
Sum finansielle anleggsmidler		20 000	20 000
Sum anleggsmidler		536 335	856 027
OMLØPSMIDLER			
FORDRINGER			
Kundefordringer		1 208 895	568 758
Andre kortsiktige fordringer		157 012	0
Sum fordringer		1 365 907	568 758
Bankinnskudd, kontanter o.l.		33 989	48 054
Sum omløpsmidler		1 399 895	616 812
Sum eiendeler		1 936 230	1 472 839

Document ID: 71e4cad8-d115-4d9e-92fe-71b03c720fb5



BALANSE			
KIM-TEK AS			
EGENKAPITAL OG GJELD	Note	2023	2022
EGENKAPITAL			
INNSKUTT EGENKAPITAL			
Aksjekapital	5	30 000	30 000
Sum innskutt egenkapital		30 000	30 000
OPPTJENT EGENKAPITAL			
Annen egenkapital		721 054	486 837
Sum opptjent egenkapital		721 054	486 837
Sum egenkapital	4	751 054	516 837
GJELD			
AVSETNING FOR FORPLIKTELSER			
Utsatt skatt	3	17 936	17 286
Sum avsetning for forpliktelser		17 936	17 286
ANNEN LANGSIKTIG GJELD			
Gjeld til kredittinstitusjoner		620 519	0
Øvrig langsiktig gjeld		0	673 998
Sum annen langsiktig gjeld		620 519	673 998
KORTSIKTIG GJELD			
Leverandørgjeld		184 641	25 989
Betalbar skatt	3	87 537	0
Skyldig offentlige avgifter		66 942	61 338
Utbytte		0	100 000
Annen kortsiktig gjeld		207 602	77 391
Sum kortsiktig gjeld		546 721	264 719
Sum gjeld		1 185 176	956 002
Sum egenkapital og gjeld		1 936 230	1 472 839

Rælingen
Styret i Kim-tek AS

Kim Alexander Antonsen
Styreleder/daglig leder



Regnskapsprinsipper

Årsregnskapet er satt opp i samsvar med regnskapsloven og NRS 8 - God regnskapsskikk for små foretak.

DRIFTSINNTEKTER

Inntektsføring ved salg av varer skjer på leveringstidspunktet. Tjenester inntektsføres etter hvert som de leveres.

SKATT

Skattekostnaden i resultatregnskapet omfatter både periodens betalbare skatt og endring i utsatt skatt. Utsatt skatt er beregnet med 0 på grunnlag av de midlertidige forskjeller som eksisterer mellom regnskapsmessige og skattemessige verdier, samt ligningsmessig underskudd til fremføring ved utgangen av regnskapsåret. Skatteøkende og skattereduserende midlertidige forskjeller som reverserer eller kan reverseres i samme periode er utlignet og nettoført.

KLASSIFISERING OG VURDERING AV ANLEGGSMIDLER

Anleggsmidler omfatter eiendeler bestemt til varig eie og bruk. Anleggsmidler er vurdert til anskaffelseskost. Varige driftsmidler balanseføres og avskrives over driftsmidlets økonomiske levetid. Avskrivningsperioden for fast eiendom anskaffet etter 2009 er dekomponert i en del som gjelder råbygget og en del som gjelder faste tekniske installasjoner. Varige driftsmidler nedskrives til gjenvinnbart beløp ved verdifall som forventes ikke å være forbigående. Gjenvinnbart beløp er det høyeste av netto salgsverdi og verdi i bruk. Verdi i bruk er nåverdi av fremtidige kontantstrømmer knyttet til eiendelen. Nedskrivningen reverseres når grunnlaget for nedskrivningen ikke lenger er til stede.

KLASSIFISERING OG VURDERING AV OMLØPSMIDLER

Omløpsmidler og kortsiktig gjeld omfatter normalt poster som forfaller til betaling innen ett år etter balansedagen, samt poster som knytter seg til varekretsløpet. Omløpsmidler vurderes til laveste verdi av anskaffelseskost og virkelig verdi.

FORDRINGER

Kundefordringer og andre fordringer oppføres til pålydende etter fradrag for avsetning til forventet tap. Avsetning til tap gjøres på grunnlag av en individuell vurdering av de enkelte fordringene.

Note 1 Lønnskostnader og antall årsverk

LØNNSKOSTNADER

	2023	2022
Lønninger	519 149	464 800
Arbeidsgiveravgift	78 025	69 369
Pensjonskostnader	18 188	31 815
Andre ytelser	12 322	12 932
Sum	627 684	578 916

Selskapet har i 2023 sysselsatt 1 årsverk.



Note 2 Anleggsmidler

	Maskiner og anlegg	Driftsløsøre, inventar ol.	Sum
Anskaffelseskost pr. 01.01.23	330 000	679 389	1 009 389
- Avgang i året	330 000		330 000
= Anskaffelseskost 31.12.23	0	679 389	679 389
Akkumulerte avskrivninger 31.12.23		163 054	163 054
= Bokført verdi 31.12.23	0	516 335	516 335
Årets ordinære avskrivninger	26 685		26 685
Avskrivningsplan	saldo 0%	saldo 20%	

Note 3 Skatt

Årets skattekostnad	2023	2022
Resultatført skatt på ordinært resultat:		
Betalbar skatt	87 537	0
Endring i utsatt skattefordel	650	28
Skattekostnad ordinært resultat	88 187	28
Skattepliktig inntekt:		
Resultat før skatt	322 404	154
Permanente forskjeller	0	-22
Endring i midlertidige forskjeller	98 826	-48 172
Anvendelse av fremførbart underskudd	-23 334	0
Skattepliktig inntekt	397 896	-48 040
Betalbar skatt i balansen:		
Betalbar skatt på årets resultat	87 537	0
Sum betalbar skatt i balansen	87 537	0

Skatteeffekten av midlertidige forskjeller som har gitt opphav til utsatt skatt og utsatte skattefordeler, spesifisert på typer av midlertidige forskjeller

	2023	2022	Endring
Varige driftsmidler	81 526	101 908	20 382
Fordringer	0	78 444	78 444
Sum	81 526	180 352	98 826
Akkumulert fremførbart underskudd	0	-23 334	-23 334
Grunnlag for utsatt skatt	81 526	157 018	75 492
Utsatt skatt (22 %)	17 936	34 544	16 608

Document ID: 71e4cad8-d115-4d9e-92fe-71b03c720fb5



Note 4 Egenkapital

	Aksjekapital	Overkurs	Annen Innskutt egenkapital	Annen egenkapital	Sum egenkapital
Pr. 31.12.2022	30 000	0	0	486 837	516 837
Årets resultat				234 217	234 217
Pr 31.12.2023	30 000	0	0	721 054	751 054

Note 5 Aksjonærer

AKSJEKAPITALEN I KIM-TEK AS PR. 31.12 BESTÅR AV:

	Antall	Pålydende	Bokført
Ordinære aksjer	30	1 000,0	30 000
Sum	30		30 000

EIERSTRUKTUR

De største aksjonærene i % pr. 31.12 var:

	Ordinære	Eierandel	Stemmeandel
Kim Alexander Antonsen	30	100,0	100,0

AKSJER EIET AV MEDLEMMER I STYRET OG DAGLIG LEDER:

Navn	Verv	Ordinære
Kim Alexander Antonsen	Styreleder/daglig leder	30
Totalt antall aksjer		30


Document ID: 71e4cad8-d115-4d9e-92fe-71b03c720fb5



ecit | Sign

This document has been digitally signed and sealed using ECIT Sign in accordance with the EU regulation **eIDAS**. The signatures within this original file carry legal validity in all EU states.

Important: Please refrain from making any changes to this file as it may impact its integrity.



SEALED

All the original signatures incorporated in this document file strictly adhere to the provisions set forth by the European **eIDAS** regulation. They have been constructed in accordance with the **PADES** (PDF Advanced Electronic Signatures) standard, as stipulated by the technical regulations specified in **ETSI 319 142** (European Telecommunications Standards Institute). The signatures have been securely encoded within this document file, and the subsequent page(s) provide a visual representation of the encoded signatures.

These signatures hold legal weight in all EU states as regulated by eIDAS.

Document ID: 71e4cad8-d115-4d9e-92fe-71b03c720fb5



2024-07-27 11:22:12 UTC+00:00

Kim Alexander Antonsen

28cbb132-0888-4537-a7e1-14b7dcd328f4

Document ID: 71e4cad8-d115-4d9e-92fe-71b03c720fb5