



## ÅRSREGNSKAPET FOR REGNSKAPSÅRET 2022 - GENERELL INFORMASJON

### Enheten

Organisasjonsnummer: 917 229 317  
Organisasjonsform: Aksjeselskap  
Foretaksnavn: KNUDSTAD HOLDING AS  
Forretningsadresse: Hengsrudveien 855  
3176 UNDRUMSDAL

### Regnskapsår

Årsregnskapets periode: 01.01.2022 - 31.12.2022

### Konsern

Morselskap i konsern: Ja  
Konsernregnskap lagt ved: Nei

### Regnskapsregler

Regler for små foretak benyttet: Ja  
Benyttet ved utarbeidelsen av årsregnskapet til selskapet: Regnskapslovens alminnelige regler

### Årsregnskapet fastsatt av kompetent organ

Bekreftet av representant for selskapet: Tor Strøm  
Dato for fastsettelse av årsregnskapet: 12.05.2023

### Grunnlag for avgivelse

År 2022: Årsregnskapet er elektronisk innlevert  
År 2021: Tall er hentet fra elektronisk innlevert årsregnskap fra 2022

*Det er ikke krav til at årsregnskapet m.v. som sendes til Regnskapsregisteret er undertegnet. Kontrollen på at dette er utført ligger hos revisor/enhetens øverste organ. Sikkerheten ivaretas ved at innsender har rolle/rettighet for innsending av årsregnskapet via Altinn, og ved at det bekreftes at årsregnskapet er fastsatt av kompetent organ.*

Brønnøysundregistrene, 04.06.2024



## Resultatregnskap

| Beløp i: NOK                                  | Note | 2022             | 2021             |
|---|------|------------------|------------------|
| <b>RESULTATREGNSKAP</b>                       |      |                  |                  |
| <b>Kostnader</b>                              |      |                  |                  |
| Lønnskostnad                                  | 2    |                  |                  |
| Annen driftskostnad                           | 2    | 114 361          | 31 842           |
| <b>Sum kostnader</b>                          |      | <b>114 361</b>   | <b>31 842</b>    |
| <b>Driftsresultat</b>                         |      | <b>-114 361</b>  | <b>-31 842</b>   |
| <b>Finansinntekter og finanskostnader</b>     |      |                  |                  |
| Inntekt på investering i datterselskap        |      | 2 314 379        | 6 029 541        |
| Annen renteinntekt                            |      |                  | 1                |
| Annen finansinntekt                           |      |                  | 2 301            |
| <b>Sum finansinntekter</b>                    |      | <b>2 314 379</b> | <b>6 031 843</b> |
| Annen rentekostnad                            |      | 18               |                  |
| <b>Sum finanskostnader</b>                    |      | <b>18</b>        |                  |
| <b>Netto finans</b>                           |      | <b>2 314 361</b> | <b>6 031 843</b> |
| <b>Ordinært resultat før skattekostnad</b>    |      | <b>2 200 000</b> | <b>6 000 001</b> |
| Skattekostnad på resultat                     | 3    |                  |                  |
| <b>Ordinært resultat etter skattekostnad</b>  |      | <b>2 200 000</b> | <b>6 000 001</b> |
| <b>Årsresultat</b>                            | 4    | <b>2 200 000</b> | <b>6 000 001</b> |
| <b>Årsresultat etter minoritetsinteresser</b> |      | <b>2 200 000</b> | <b>6 000 001</b> |
| <b>Totalresultat</b>                          |      | <b>2 200 000</b> | <b>6 000 001</b> |
| <b>Overføringer og disponeringer</b>          |      |                  |                  |
| Ordinært utbytte                              |      | 2 200 000        | 1 000 000        |
| Avsatt til annen egenkapital                  |      |                  | 5 000 001        |
| Overført fra annen egenkapital                |      |                  |                  |
| <b>Sum overføringer og disponeringer</b>      |      | <b>2 200 000</b> | <b>6 000 001</b> |



## Balanse

| Beløp i: NOK                                   | Note | 2022              | 2021              |
|--|------|-------------------|-------------------|
| <b>BALANSE - EIENDELER</b>                     |      |                   |                   |
| <b>Anleggsmidler</b>                           |      |                   |                   |
| <b>Immaterielle eiendeler</b>                  |      |                   |                   |
| Utsatt skattefordel                            | 3    |                   |                   |
| <b>Varige driftsmidler</b>                     |      |                   |                   |
| Tomter, bygninger o.a. fast eiendom            |      | 8 754 109         | 3 477 736         |
| Driftsløsøre, inventar o.a. utstyr             |      | 279 523           | 163 650           |
| <b>Sum varige driftsmidler</b>                 |      | <b>9 033 632</b>  | <b>3 641 386</b>  |
| <b>Finansielle anleggsmidler</b>               |      |                   |                   |
| Investering i datterselskap                    | 5    | 9 577 601         | 9 577 601         |
| Investering i annet foretak i samme konsern    | 5    |                   |                   |
| Lån til foretak i samme konsern                | 6    |                   |                   |
| <b>Sum finansielle anleggsmidler</b>           |      | <b>9 577 601</b>  | <b>9 577 601</b>  |
| <b>Sum anleggsmidler</b>                       |      | <b>18 611 233</b> | <b>13 218 988</b> |
| <b>Omløpsmidler</b>                            |      |                   |                   |
| <b>Varer</b>                                   |      |                   |                   |
| <b>Fordringer</b>                              |      |                   |                   |
| Andre kortsiktige fordringer                   |      | 268 075           | 5 138 613         |
| Konsernfordringer                              | 6    | 114 379           | 6 029 541         |
| <b>Sum fordringer</b>                          |      | <b>382 454</b>    | <b>11 168 154</b> |
| <b>Investeringer</b>                           |      |                   |                   |
| Aksjer og andeler i foretak i samme konsern    | 5    |                   |                   |
| <b>Bankinnskudd, kontanter og lignende</b>     |      |                   |                   |
| Bankinnskudd, kontanter o.l.                   |      | 105 442           | 150 582           |
| <b>Sum bankinnskudd, kontanter og lignende</b> |      | <b>105 442</b>    | <b>150 582</b>    |
| <b>Sum omløpsmidler</b>                        |      | <b>487 896</b>    | <b>11 318 736</b> |
| <b>SUM EIENDELER</b>                           |      | <b>19 099 129</b> | <b>24 537 724</b> |



## Balanse

| Beløp i: NOK                          | Note | 2022              | 2021              |
|---------------------------------------|------|-------------------|-------------------|
| <b>BALANSE - EGENKAPITAL OG GJELD</b> |      |                   |                   |
| <b>Egenkapital</b>                    |      |                   |                   |
| <b>Innskutt egenkapital</b>           |      |                   |                   |
| Aksjekapital                          | 4, 7 | 200 000           | 200 000           |
| Beholdning av egne aksjer             | 4, 7 |                   |                   |
| Overkurs                              | 4    | 3 670             | 3 670             |
| Annen innskutt egenkapital            | 4    |                   |                   |
| <b>Sum innskutt egenkapital</b>       |      | <b>203 670</b>    | <b>203 670</b>    |
| <b>Opptjent egenkapital</b>           |      |                   |                   |
| Fond for vurderingsforskjeller        | 4    |                   |                   |
| Annen egenkapital                     | 4    | 17 398 735        | 17 398 736        |
| Udekket tap                           | 4    |                   |                   |
| <b>Sum opptjent egenkapital</b>       |      | <b>17 398 735</b> | <b>17 398 736</b> |
| <b>Sum egenkapital</b>                | 4    | <b>17 602 405</b> | <b>17 602 406</b> |
| <b>Gjeld</b>                          |      |                   |                   |
| <b>Langsiktig gjeld</b>               |      |                   |                   |
| Utsatt skatt                          | 3    |                   |                   |
| <b>Annen langsiktig gjeld</b>         |      |                   |                   |
| Øvrig langsiktig gjeld                | 6    | 1 477 750         | 5 759 583         |
| <b>Sum annen langsiktig gjeld</b>     |      | <b>1 477 750</b>  | <b>5 759 583</b>  |
| <b>Sum langsiktig gjeld</b>           |      | <b>1 477 750</b>  | <b>5 759 583</b>  |
| <b>Kortsiktig gjeld</b>               |      |                   |                   |
| Leverandørgjeld                       |      | 18 974            | 175 735           |
| Betalbar skatt                        | 3    |                   |                   |
| Utbytte                               | 4    |                   | 1 000 000         |
| Kortsiktig konserngjeld               | 6    |                   |                   |
| <b>Sum kortsiktig gjeld</b>           |      | <b>18 974</b>     | <b>1 175 735</b>  |
| <b>Sum gjeld</b>                      |      | <b>1 496 724</b>  | <b>6 935 318</b>  |



## Balanse

| <b>Beløp i: NOK</b>             | <b>Note</b> | <b>2022</b>       | <b>2021</b>       |
|---------------------------------|-------------|-------------------|-------------------|
| <b>SUM EGENKAPITAL OG GJELD</b> |             | <b>19 099 129</b> | <b>24 537 724</b> |



## Brønnøysundregistrene

### ÅRSREGNSKAP FOR REGNSKAPSÅRET 2022 - GENERELL INFORMASJON

Journalnummer: 2023 420008

#### Enheten

Organisasjonsnummer: 917 229 317  
Organisasjonsform: Aksjeselskap  
Foretaksnavn: KNUDSTAD HOLDING AS  
Forretningsadresse: Hengsrudveien 855  
3176 UNDRUMSDAL

#### Regnskapsår

Årsregnskapets periode: 01.01.2022 - 31.12.2022

#### Konsern

Morselskap i konsern: Ja  
Konsernregnskap lagt ved: Nei

#### Regnskapsregler

Regler for små foretak benyttet: Ja  
Benyttet ved utarbeidelsen av  
årsregnskapet til selskapet: Regnskapslovens alminnelige regler

#### Årsregnskapet fastsatt av kompetent organ

Bekreftet av representant for selskapet: Tor Strøm  
Dato for fastsettelse av årsregnskapet: 12.05.2023

#### Grunnlag for avgivelse

År 2022: Årsregnskap er elektronisk innlevert.  
År 2021: Tall er hentet fra elektronisk innlevert årsregnskap fra 2022.

*Det er ikke krav til at årsregnskapet m.v. som sendes til Regnskapsregisteret er undertegnet. Kontrollen på at dette er utført ligger hos revisor/enhetens øverste organ. Sikkerheten ivaretas ved at innsender har rolle/rettighet for innsending av årsregnskapet via Altinn, og ved at det bekreftes at årsregnskapet er fastsatt av kompetent organ.*

Brønnøysundregistrene, 03.06.2023



Organisasjonsnr: 917 229 317  
KNUDSTAD HOLDING AS

## RESULTATREGNSKAP

| Beløp i: NOK                                  | Note | 2022             | 2021             |
|---|------|------------------|------------------|
| <b>RESULTATREGNSKAP</b>                       |      |                  |                  |
| <b>Kostnader</b>                              |      |                  |                  |
| Lønnskostnad                                  | 2    |                  |                  |
| Annen driftskostnad                           | 2    | 114 361          | 31 842           |
| <b>Sum kostnader</b>                          |      | <b>114 361</b>   | <b>31 842</b>    |
| <b>Driftsresultat</b>                         |      | <b>-114 361</b>  | <b>-31 842</b>   |
| <b>Finansinntekter og finanskostnader</b>     |      |                  |                  |
| Inntekt på investering i datterselskap        |      | 2 314 379        | 6 029 541        |
| Annen renteinntekt                            |      |                  | 1                |
| Annen finansinntekt                           |      |                  | 2 301            |
| <b>Sum finansinntekter</b>                    |      | <b>2 314 379</b> | <b>6 031 843</b> |
| Annen rentekostnad                            |      | 18               |                  |
| <b>Sum finanskostnader</b>                    |      | <b>18</b>        |                  |
| <b>Netto finans</b>                           |      | <b>2 314 361</b> | <b>6 031 843</b> |
| <b>Ordinært resultat før skattekostnad</b>    |      |                  |                  |
| <b>Skattekostnad på resultat</b>              | 3    | <b>2 200 000</b> | <b>6 000 001</b> |
| <b>Ordinært resultat etter skattekostnad</b>  |      | <b>2 200 000</b> | <b>6 000 001</b> |
| <b>Årsresultat</b>                            | 4    | <b>2 200 000</b> | <b>6 000 001</b> |
| <b>Årsresultat etter minoritetsinteresser</b> |      | <b>2 200 000</b> | <b>6 000 001</b> |
| <b>Totalresultat</b>                          |      | <b>2 200 000</b> | <b>6 000 001</b> |
| <b>Overføringer og disponeringer</b>          |      |                  |                  |
| Ordinært utbytte                              |      | 2 200 000        | 1 000 000        |
| Avsatt til annen egenkapital                  |      |                  | 5 000 001        |
| Overført fra annen egenkapital                |      |                  |                  |
| <b>Sum overføringer og disponeringer</b>      |      | <b>2 200 000</b> | <b>6 000 001</b> |



Organisasjonsnr: 917 229 317  
KNUDSTAD HOLDING AS

## BALANSE

Beløp i: NOK Note 2022 2021

### BALANSE - EIENDELER

#### Anleggsmidler

##### Immaterielle eiendeler

Utsatt skattefordel 3

#### Varige driftsmidler

Tomter, bygninger o.a.

fast eiendom 8 754 109 3 477 736

Driftsløsøre, inventar o.

a. utstyr 279 523 163 650

Sum varige driftsmidler 9 033 632 3 641 386

#### Finansielle anleggsmidler

Investering i datterselskap 5 9 577 601 9 577 601

Investering i annet

foretak i samme konsern 5

Lån til foretak i samme

konsern 6

Sum finansielle

anleggsmidler 9 577 601 9 577 601

Sum anleggsmidler 18 611 233 13 218 988

#### Omløpsmidler

##### Varer

#### Fordringer

Andre kortsiktige

fordringer 268 075 5 138 613

Konsernfordringer 6 114 379 6 029 541

Sum fordringer 382 454 11 168 154

#### Investeringer

Aksjer og andeler i

foretak i samme konsern 5

#### Bankinnskudd, kontanter

##### og lignende

Bankinnskudd, kontanter o.

l. 105 442 150 582

Sum bankinnskudd,

kontanter og lignende 105 442 150 582

Sum omløpsmidler 487 896 11 318 736

SUM EIENDELER 19 099 129 24 537 724

### BALANSE - EGENKAPITAL OG

### GJELD



|                                   |          |                   |                   |
|-----------------------------------|----------|-------------------|-------------------|
| <b>Egenkapital</b>                |          |                   |                   |
| <b>Innskutt egenkapital</b>       |          |                   |                   |
| Aksjekapital                      | 4, 7     | 200 000           | 200 000           |
| Beholdning av egne aksjer         | 4, 7     |                   |                   |
| Overkurs                          | 4        | 3 670             | 3 670             |
| Annen innskutt egenkapital        | 4        |                   |                   |
| <b>Sum innskutt egenkapital</b>   |          | <b>203 670</b>    | <b>203 670</b>    |
| <b>Opptjent egenkapital</b>       |          |                   |                   |
| Fond for                          |          |                   |                   |
| vurderingsforskjeller             | 4        |                   |                   |
| Annen egenkapital                 | 4        | 17 398 735        | 17 398 736        |
| Udekket tap                       | 4        |                   |                   |
| <b>Sum opptjent egenkapital</b>   |          | <b>17 398 735</b> | <b>17 398 736</b> |
| <b>Sum egenkapital</b>            | <b>4</b> | <b>17 602 405</b> | <b>17 602 406</b> |
| <b>Gjeld</b>                      |          |                   |                   |
| <b>Langsiktig gjeld</b>           |          |                   |                   |
| Utsatt skatt                      | 3        |                   |                   |
| <b>Annen langsiktig gjeld</b>     |          |                   |                   |
| Øvrig langsiktig gjeld            | 6        | 1 477 750         | 5 759 583         |
| <b>Sum annen langsiktig gjeld</b> |          | <b>1 477 750</b>  | <b>5 759 583</b>  |
| <b>Sum langsiktig gjeld</b>       |          | <b>1 477 750</b>  | <b>5 759 583</b>  |
| <b>Kortsiktig gjeld</b>           |          |                   |                   |
| Leverandørgjeld                   |          | 18 974            | 175 735           |
| Betalbar skatt                    | 3        |                   |                   |
| Utbytte                           | 4        |                   | 1 000 000         |
| Kortsiktig konserngjeld           | 6        |                   |                   |
| <b>Sum kortsiktig gjeld</b>       |          | <b>18 974</b>     | <b>1 175 735</b>  |
| <b>Sum gjeld</b>                  |          | <b>1 496 724</b>  | <b>6 935 318</b>  |
| <b>SUM EGENKAPITAL OG GJELD</b>   |          | <b>19 099 129</b> | <b>24 537 724</b> |



Organisasjonsnr: 917 229 317  
KNUDSTAD HOLDING AS

NOTEOPPLYSNINGER - SELSKAP - alle poster oppgitt i hele tall

Note  
3

Antall årsverk i regnskapsåret  
0.00

Sum Beløp

Balanseført verdi 31.12. Varige driftsmidler Immaterielle eiend.

**Konsernregnskap**

Morselskapet sitt navn

Forretningskontor for morselskapet

Begrunnelse for at datterselskap er utelatt fra konsolideringen

Samlet beløp - tilknyttet selskap Årets Fjorårets

Samlet beløp - foretak i samme konsern Årets Fjorårets

Samlet beløp - foretak i samme konsern Årets Fjorårets

Samlet beløp - felles kontrollert virksomhet Årets Fjorårets

Pantstillelse Beløp

Beholdning av egne aksjer Antall Pålydende Andel av aksjek.



**ÅSVANG & CO**  
STATSAUTORISERTE  
REVISORER

Til generalforsamlingen i Knudstad Holding AS

## Uavhengig revisors beretning

### Konklusjon

Vi har revidert årsregnskapet for Knudstad Holding AS som viser et overskudd på kr 2 200 000. Årsregnskapet består av balanse per 31. desember 2022, resultatregnskap for regnskapsåret avsluttet per denne datoen og noter til årsregnskapet, herunder et sammendrag av viktige regnskapsprinsipper.

Etter vår mening

- oppfyller årsregnskapet gjeldende lovkrav, og
- gir årsregnskapet et rettviseende bilde av selskapets finansielle stilling per 31. desember 2022 og av dets resultater for regnskapsåret avsluttet per denne datoen i samsvar med regnskapslovens regler og god regnskapsskikk i Norge.

### Grunnlag for konklusjonen

Vi har gjennomført revisjonen i samsvar med International Standards on Auditing (ISA-ene). Våre oppgaver og plikter i henhold til disse standardene er beskrevet nedenfor under "Revisors oppgaver og plikter ved revisjonen av årsregnskapet". Vi er uavhengige av selskapet i samsvar med kravene i relevante lover og forskrifter i Norge og International Code of Ethics for Professional Accountants (inkludert internasjonale uavhengighetsstandarder) utstedt av International Ethics Standards Board for Accountants (IESBA-reglene), og vi har overholdt våre øvrige etiske forpliktelser i samsvar med disse kravene. Innhentet revisjonsbevis er etter vår vurdering tilstrekkelig og hensiktsmessig som grunnlag for vår konklusjon.

### Ledelsens ansvar for årsregnskapet

Styret (ledelsen) er ansvarlig for å utarbeide årsregnskapet og for at det gir et rettviseende bilde i samsvar med regnskapslovens regler og god regnskapsskikk i Norge. Ledelsen er også ansvarlig for slik intern kontroll som den finner nødvendig for å kunne utarbeide et årsregnskap som ikke inneholder vesentlig feilinformasjon, verken som følge av misligheter eller utilsiktede feil.

Ved utarbeidelsen av årsregnskapet må ledelsen ta standpunkt til selskapets evne til fortsatt drift og opplyse om forhold av betydning for fortsatt drift. Forutsetningen om fortsatt drift skal legges til grunn for årsregnskapet så lenge det ikke er sannsynlig at virksomheten vil bli avvirket.

**Adresse**  
Revisjonsfirmaet Åsvang & Co AS  
Munkegaten 3  
Postboks 334  
3101 Tønsberg

**Telefon**  
33 30 00 80  
**E-post**  
[revisjonsfirmaet@asvang.no](mailto:revisjonsfirmaet@asvang.no)

**Foretaksnummer**  
987 679 026 MVA  
**Hjemmeside**  
[www.aasvang.no](http://www.aasvang.no)

**Medlemmer av**  
[Den norske Revisorforening](#)

side 1 av 2



## Revisors oppgaver og plikter ved revisjonen av årsregnskapet

Vårt mål er å oppnå betryggende sikkerhet for at årsregnskapet som helhet ikke inneholder vesentlig feilinformasjon, verken som følge av misligheter eller utilsiktede feil, og å avgi en revisjonsberetning som inneholder vår konklusjon. Betryggende sikkerhet er en høy grad av sikkerhet, men ingen garanti for at en revisjon utført i samsvar med ISA-ene, alltid vil avdekke vesentlig feilinformasjon.

Feilinformasjon kan oppstå som følge av misligheter eller utilsiktede feil. Feilinformasjon er å anse som vesentlig dersom den enkeltvis eller samlet med rimelighet kan forventes å påvirke de økonomiske beslutningene som brukerne foretar på grunnlag av årsregnskapet.

For videre beskrivelse av revisors oppgaver og plikter vises det til:  
<https://revisorforeningen.no/revisjonsberetninger>

Tønsberg, 12.05.23  
Revisjonsfirmaet Åsvang & Co AS

Rune Røsholdt  
statsautorisert revisor  
(elektronisk signert)



 BankID Signing  
Aina Elizabeth Halvorsen  
2023-05-12

 BankID Signing  
Tor Strøm  
2023-05-18



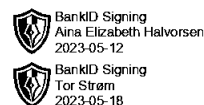
# Årsregnskap 2022

## Knudstad Holding AS

Resultatregnskap  
Balanse  
Noter til regnskapet



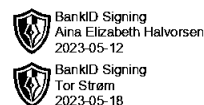
Org.nr.: 917 229 317



## RESULTATREGNSKAP

### KNUDSTAD HOLDING AS

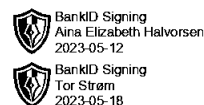
| DRIFTSINNEKTER OG DRIFTSKOSTNADER        | Note     | 2022             | 2021             |
|--|----------|------------------|------------------|
| Annen driftskostnad                      | 2        | 114 361          | 31 842           |
| <b>Sum driftskostnader</b>               |          | <b>114 361</b>   | <b>31 842</b>    |
| <b>Driftsresultat</b>                    |          | <b>-114 361</b>  | <b>-31 842</b>   |
| <b>FINANSINNEKTER OG FINANSKOSTNADER</b> |          |                  |                  |
| Inntekt på investering i datterselskap   |          | 2 314 379        | 6 029 541        |
| Annen renteinntekt                       |          | 0                | 1                |
| Annen finansinntekt                      |          | 0                | 2 301            |
| Annen rentekostnad                       |          | 18               | 0                |
| <b>Resultat av finansposter</b>          |          | <b>2 314 361</b> | <b>6 031 843</b> |
| Resultat før skattekostnad               |          | 2 200 000        | 6 000 001        |
| <b>Resultat</b>                          |          | <b>2 200 000</b> | <b>6 000 001</b> |
| <b>Årsresultat</b>                       | <b>4</b> | <b>2 200 000</b> | <b>6 000 001</b> |
| <b>OVERFØRINGER</b>                      |          |                  |                  |
| Avsatt til utbytte                       |          | 2 200 000        | 1 000 000        |
| Avsatt til annen egenkapital             |          | 0                | 5 000 001        |
| <b>Sum overføringer</b>                  |          | <b>2 200 000</b> | <b>6 000 001</b> |



## BALANSE

### KNUDSTAD HOLDING AS

| EIENDELER                            | Note | 2022              | 2021              |
|--------------------------------------|------|-------------------|-------------------|
| <b>ANLEGGSMIDLER</b>                 |      |                   |                   |
| Tomter, bygninger o.a. fast eiendom  |      | 8 754 109         | 3 477 736         |
| Driftsløsøre, inventar o.a. utstyr   |      | 279 523           | 163 650           |
| <b>Sum varige driftsmidler</b>       |      | <b>9 033 632</b>  | <b>3 641 386</b>  |
| <b>FINANSIELLE ANLEGGSMIDLER</b>     |      |                   |                   |
| Investeringer i datterselskap        | 5    | 9 577 601         | 9 577 601         |
| <b>Sum finansielle anleggsmidler</b> |      | <b>9 577 601</b>  | <b>9 577 601</b>  |
| <b>Sum anleggsmidler</b>             |      | <b>18 611 233</b> | <b>13 218 988</b> |
| <b>OMLØPSMIDLER</b>                  |      |                   |                   |
| <b>FORDRINGER</b>                    |      |                   |                   |
| Andre kortsiktige fordringer         |      | 268 075           | 5 138 613         |
| Konsernfordringer                    | 6    | 114 379           | 6 029 541         |
| <b>Sum fordringer</b>                |      | <b>382 454</b>    | <b>11 168 154</b> |
| Bankinnskudd, kontanter o.l.         |      | 105 442           | 150 582           |
| <b>Sum omløpsmidler</b>              |      | <b>487 896</b>    | <b>11 318 736</b> |
| <b>Sum eiendeler</b>                 |      | <b>19 099 129</b> | <b>24 537 724</b> |



## BALANSE

### KNUDSTAD HOLDING AS

| EGENKAPITAL OG GJELD                        | Note | 2022                        | 2021                        |
|---|------|-----------------------------|-----------------------------|
| <strong>EGENKAPITAL</strong>                |      |                             |                             |
| <strong>INNSKUTT EGENKAPITAL</strong>       |      |                             |                             |
| Aksjekapital                                | 4, 7 | 200 000                     | 200 000                     |
| Overkurs                                    | 4    | 3 670                       | 3 670                       |
| <strong>Sum innskutt egenkapital</strong>   |      | <strong>203 670</strong>    | <strong>203 670</strong>    |
| <strong>OPPTJENT EGENKAPITAL</strong>       |      |                             |                             |
| Annen egenkapital                           | 4    | 17 398 735                  | 17 398 736                  |
| <strong>Sum opptjent egenkapital</strong>   |      | <strong>17 398 735</strong> | <strong>17 398 736</strong> |
| <strong>Sum egenkapital</strong>            | 4    | <strong>17 602 405</strong> | <strong>17 602 406</strong> |
| <strong>GJELD</strong>                      |      |                             |                             |
| <strong>ANNEN LANGSIKTIG GJELD</strong>     |      |                             |                             |
| Øvrig langsiktig gjeld                      | 6    | 1 477 750                   | 5 759 583                   |
| <strong>Sum annen langsiktig gjeld</strong> |      | <strong>1 477 750</strong>  | <strong>5 759 583</strong>  |
| <strong>KORTSIKTIG GJELD</strong>           |      |                             |                             |
| Leverandørgjeld                             |      | 18 974                      | 175 735                     |
| Utbytte                                     | 4    | 0                           | 1 000 000                   |
| <strong>Sum kortsiktig gjeld</strong>       |      | <strong>18 974</strong>     | <strong>1 175 735</strong>  |
| <strong>Sum gjeld</strong>                  |      | <strong>1 496 724</strong>  | <strong>6 935 318</strong>  |
| <strong>Sum egenkapital og gjeld</strong>   |      | <strong>19 099 129</strong> | <strong>24 537 724</strong> |

Undrumsdal , 12.05.2023  
Styret i Knudstad Holding AS

Tor Strøm  
Styreleder

Aina Elizabeth Halvorsen  
Vara



---

## NOTER TIL ÅRSREGNSKAP

---



### Note 1 Regnskapsprinsipper

Årsregnskapet er satt opp i samsvar med regnskapsloven og NRS 8 - God regnskapsskikk for små foretak.

#### SKATT

Skattekostnaden i resultatregnskapet omfatter både periodens betalbare skatt og endring i utsatt skatt. Utsatt skatt er beregnet med 22% på grunnlag av de midlertidige forskjeller som eksisterer mellom regnskapsmessige og skattemessige verdier, samt ligningsmessig underskudd til fremføring ved utgangen av regnskapsåret. Skatteøkende og skattereduserende midlertidige forskjeller som reverserer eller kan reverseres i samme periode er utlignet og nettoført.

#### KLASSIFISERING OG VURDERING AV ANLEGGSMIDLER

Anleggsmidler omfatter eiendeler bestemt til varig eie og bruk. Anleggsmidler er vurdert til anskaffelseskost. Varige driftsmidler balanseføres og avskrives over driftsmidlets økonomiske levetid. Avskrivningsperioden for fast eiendom anskaffet etter 2009 er dekomponert i en del som gjelder råbygget og en del som gjelder faste tekniske installasjoner. Varige driftsmidler nedskrives til gjenvinnbart beløp ved verdifall som forventes ikke å være forbigående. Gjenvinnbart beløp er det høyeste av netto salgsverdi og verdi i bruk. Verdi i bruk er nåverdi av fremtidige kontantstrømmer knyttet til eiendelen. Nedskrivningen reverseres når grunnlaget for nedskrivningen ikke lenger er til stede.

#### KLASSIFISERING OG VURDERING AV OMLØPSMIDLER

Omløpsmidler og kortsiktig gjeld omfatter normalt poster som forfaller til betaling innen ett år etter balansedagen, samt poster som knytter seg til varekretsløpet. Omløpsmidler vurderes til laveste verdi av anskaffelseskost og virkelig verdi.

#### AKSJER I DATTERSELSKAP

Investeringer i datterselskap er vurdert etter kostmetoden ettersom konsernet samlet ikke overstiger grensen for små foretak.

#### FORDRINGER



Kundefordringer og andre fordringer oppføres til pålydende etter fradrag for avsetning til forventet tap. Avsetning til tap gjøres på grunnlag av en individuell vurdering av de enkelte fordringene.

### Note 2 Lønnskostnader og ytelser, godtgjørelser til daglig leder, styret og revisor

Selskapet har i 2022 sysselsatt 0 årsverk.



## NOTER TIL ÅRSREGNSKAP

 BankID Signing  
Aina Elizabeth Halvorsen  
2023-05-12  
 BankID Signing  
Tor Strøm  
2023-05-18

### Note 3 Skatt

| <b>Årets skattekostnad</b>               | <b>2022</b> | <b>2021</b> |
|--|-------------|-------------|
| Resultatført skatt på ordinært resultat: |             |             |
| Betalbar skatt                           | 0           | 0           |
| Endring i utsatt skattefordel            | 0           | 0           |
| <b>Skattekostnad ordinært resultat</b>   | <b>0</b>    | <b>0</b>    |
| Skattepliktig inntekt:                   |             |             |
| Resultat før skatt                       | 2 200 000   | 6 000 001   |
| Permanente forskjeller                   | -2 200 000  | -6 000 000  |
| <b>Skattepliktig inntekt</b>             | <b>0</b>    | <b>1</b>    |
| Betalbar skatt i balansen:               |             |             |
| Betalbar skatt på årets resultat         | -25 163     | -6 499      |
| Betalbar skatt på mottatt konsernbidrag  | 25 163      | 6 499       |
| <b>Sum betalbar skatt i balansen</b>     | <b>0</b>    | <b>0</b>    |

Skatteeffekten av midlertidige forskjeller og underskudd til fremføring som har gitt opphav til utsatt skatt og utsatte skattefordeler, spesifisert på typer av midlertidige forskjeller



|   | <b>2022</b> | <b>2021</b> | <b>Endring</b> |
|---|-------------|-------------|----------------|
| <b>Utsatt skattefordel / skatt (22 %)</b> | <b>0</b>    | <b>0</b>    | <b>0</b>       |

### Note 4 Egenkapital

|                       | <b>Aksjekapital</b> | <b>Overkurs</b> | <b>Annen egenkapital</b> | <b>Sum egenkapital</b> |
|-----------------------|---------------------|-----------------|--------------------------|------------------------|
| Pr. 31.12.2021        | 200 000             | 3 670           | 17 398 736               | 17 602 406             |
| <b>Pr 01.01.2022</b>  | <b>200 000</b>      | <b>3 670</b>    | <b>17 398 736</b>        | <b>17 602 406</b>      |
| Årets resultat        |                     |                 | 2 200 000                | 2 200 000              |
| Tilleggsutbytte       |                     |                 | -2 200 000               | -2 200 000             |
| <b>Pr. 31.12.2022</b> | <b>200 000</b>      | <b>3 670</b>    | <b>17 398 735</b>        | <b>17 602 405</b>      |



## NOTER TIL ÅRSREGNSKAP

 BankID Signing  
Aina Elizabeth Halvorsen  
2023-05-12  
 BankID Signing  
Tor Strøm  
2023-05-18

### Note 5 Datterselskap, TS og FKV


|                  | Kontor-<br>kommune | Eier-<br>andel | Stemme-<br>andel | Anskaffelses<br>kost | Andel<br>egenkapital | Andel resultat   |
|------------------|--------------------|----------------|------------------|----------------------|----------------------|------------------|
| <b>DS/FKV/TS</b> |                    |                |                  |                      |                      |                  |
| Geo Eiendom AS   | Tønsberg           | 100,0%         | 100,0%           | 50 000               | 8 452 642            | 89 291           |
| Geostrøm AS      | Tønsberg           | 100,0%         | 100,0%           | 50 000               | 23 180 563           | 9 205 148        |
| Geostrøm         | Tønsberg           | 100,0%         | 100,0%           | 30 000               | 1 423 536            | 242 258          |
| Maskin AS        |                    |                |                  |                      |                      |                  |
| Knudstad         | Tønsberg           | 100,0%         | 100,0%           | 90 000               | 314 805              | -62 936          |
| Eiendom AS       |                    |                |                  |                      |                      |                  |
| <b>Sum</b>       |                    |                |                  | <b>220 000</b>       | <b>33 371 546</b>    | <b>9 473 760</b> |

### Note 6 Mellomværende med selskap i samme konsern m.v.

|                                  | Konsernfordringer |                  | Andre fordringer          |                  |
|----------------------------------|-------------------|------------------|---------------------------|------------------|
|                                  | 2022              | 2021             | 2022                      | 2021             |
| Foretak i samme<br>konsern       | 0                 | 0                | 0                         | 0                |
| Tilgode<br>utbytte/konsernbidrag | 114 379           | 6 029 541        | 0                         | 0                |
| <b>Sum</b>                       | <b>114 379</b>    | <b>6 029 541</b> | <b>0</b>                  | <b>0</b>         |
|                                  | Leverandørgjeld   |                  | Annen langsiktig<br>gjeld |                  |
|                                  | 2022              | 2021             | 2022                      | 2021             |
| Foretak i samme<br>konsern       | 0                 | 0                | 1 477 750                 | 5 759 583        |
| <b>Sum</b>                       | <b>0</b>          | <b>0</b>         | <b>1 477 750</b>          | <b>5 759 583</b> |



## NOTER TIL ÅRSREGNSKAP



### Note 7 Aksjonærer

#### AKSJEKAPITALEN I KNUDSTAD HOLDING AS PR. 31.12 BESTÅR AV:

|                 | Antall     | Pålydende | Bokført        |
|-----------------|------------|-----------|----------------|
| Ordinære aksjer | 100        | 2 000,0   | 200 000        |
| <b>Sum</b>      | <b>100</b> |           | <b>200 000</b> |

#### EIERSTRUKTUR

De største aksjonærene i % pr. 31.12 var:

|                             | Ordinære   | Eierandel    | Stemmeandel  |
|-----------------------------|------------|--------------|--------------|
| Tor Strøm                   | 90         | 90,0         | 90,0         |
| Aina Elizabeth Halvorsen    | 10         | 10,0         | 10,0         |
| <b>Totalt antall aksjer</b> | <b>100</b> | <b>100,0</b> | <b>100,0</b> |

#### AKSJER OG OPSJONER EIET AV MEDLEMMER I STYRET OG DAGLIG LEDER:

| Navn                        | Verv       | Ordinære   |
|-----------------------------|------------|------------|
| Tor Strøm                   | Styreleder | 90         |
| Aina Elizabeth Halvorsen    | Vara       | 10         |
| <b>Totalt antall aksjer</b> |            | <b>100</b> |