



ÅRSREGNSKAPET FOR REGNSKAPSÅRET 2024 - GENERELL INFORMASJON

Enheten

Organisasjonsnummer: 936 209 572
Organisasjonsform: Aksjeselskap
Foretaksnavn: TELE-TUR AS
Forretningsadresse: Drangedalsveien 3301
3750 DRANGEDAL

Regnskapsår

Årsregnskapets periode: 01.01.2024 - 31.12.2024

Konsern

Morselskap i konsern: Nei

Regnskapsregler

Regler for små foretak benyttet: Ja
Benyttet ved utarbeidelsen av årsregnskapet til selskapet: Regnskapslovens alminnelige regler

Årsregnskapet fastsatt av kompetent organ

Bekreftet av representant for selskapet: Siv Jeanett Gravir Rønningen
Dato for fastsettelse av årsregnskapet: 03.07.2025

Grunnlag for avgivelse

År 2024: Årsregnskapet er elektronisk innlevert
År 2023: Tall er hentet fra elektronisk innlevert årsregnskap fra 2024

Det er ikke krav til at årsregnskapet m.v. som sendes til Regnskapsregisteret er undertegnet. Kontrollen på at dette er utført ligger hos revisor/enhetens øverste organ. Sikkerheten ivaretas ved at innsender har rolle/rettighet for innsending av årsregnskapet via Altinn, og ved at det bekreftes at årsregnskapet er fastsatt av kompetent organ.

Brønnøysundregistrene, 30.07.2025



Resultatregnskap

Beløp i: NOK	Note	2024	2023
RESULTATREGNSKAP			
Inntekter			
Salgsinntekt		5 603 170	7 375 441
Annen driftsinntekt		1 244 625	-84 503
Sum inntekter	1	6 847 795	7 290 938
Kostnader			
Varekostnad		4 384 110	5 712 350
Lønnskostnad	2, 3	835 129	712 494
Avskrivning av driftsmidler og immaterielle eiendeler	4	74 067	43 206
Annen driftskostnad		1 345 884	280 440
Sum kostnader		6 639 189	6 748 489
Driftsresultat		208 605	542 449
Finansinntekter og finanskostnader			
Annen renteinntekt		66	261
Annen finansinntekt			1 130
Sum finansinntekter		66	1 391
Annen rentekostnad		35 567	16 817
Annen finanskostnad		1 989	8 535
Sum finanskostnader		37 555	25 352
Netto finans		-37 489	-23 962
Resultat før skattekostnad		171 116	518 487
Skattekostnad på resultat	1	38 090	114 051
Årsresultat		133 026	404 436
Årsresultat etter minoritetsinteresser		133 026	404 436
Totalresultat		133 026	404 436
Overføringer og disponeringer			



Resultatregnskap

Beløp i: NOK	Note	2024	2023
Avsatt til annen egenkapital		133 026	404 436
Sum overføringer og disponeringer		133 026	404 436



Balanse

Beløp i: NOK	Note	2024	2023
BALANSE - EIENDELER			
Anleggsmidler			
Immaterielle eiendeler			
Utsatt skattefordel		5 151	3 679
Sum immaterielle eiendeler		5 151	3 679
Varige driftsmidler			
Tomter, bygninger o.a. fast eiendom	4		
Maskiner og anlegg	4		
Skip og flytende installasjoner	4		
Driftsløsøre, inventar o.a. utstyr	4	104 928	178 994
Sum varige driftsmidler	4	104 928	178 994
Finansielle anleggsmidler			
Lån til foretak i samme konsern		14 850	14 850
Andre langsiktige fordringer	3		
Sum finansielle anleggsmidler		14 850	14 850
Sum anleggsmidler		124 929	197 523
Omløpsmidler			
Varer			
Fordringer			
Kundefordringer		2 274 048	1 642 188
Andre kortsiktige fordringer			567
Sum fordringer		2 274 048	1 642 755
Bankinnskudd, kontanter og lignende			
Bankinnskudd, kontanter o.l.		83 946	114 305
Sum bankinnskudd, kontanter og lignende		83 946	114 305
Sum omløpsmidler		2 357 993	1 757 060
SUM EIENDELER		2 482 922	1 954 583



Balanse

Beløp i: NOK	Note	2024	2023
BALANSE - EGENKAPITAL OG GJELD			
Egenkapital			
Innskutt egenkapital			
Aksjekapital		250 000	250 000
Ikke registrert kapitalforhøyelse		-220 000	-220 000
Sum innskutt egenkapital		30 000	30 000
Opptjent egenkapital			
Annen egenkapital		746 873	613 848
Sum opptjent egenkapital		746 873	613 848
Sum egenkapital		776 873	643 848
Gjeld			
Langsiktig gjeld			
Annen langsiktig gjeld			
Gjeld til kredittinstitusjoner		146 737	203 599
Sum annen langsiktig gjeld		146 737	203 599
Sum langsiktig gjeld		146 737	203 599
Kortsiktig gjeld			
Leverandørgjeld		1 362 959	659 099
Betalbar skatt		39 563	110 348
Skyldig offentlige avgifter		58 513	58 909
Annen kortsiktig gjeld		98 276	278 781
Sum kortsiktig gjeld		1 559 312	1 107 136
Sum gjeld		1 706 049	1 310 735
SUM EGENKAPITAL OG GJELD		2 482 922	1 954 583



Brønnøysundregistrene

ÅRSREGNSKAP FOR REGNSKAPSÅRET 2024 - GENERELL INFORMASJON

Journalnummer: 2025 664300

Enheten

Organisasjonsnummer: 936 209 572
Organisasjonsform: Aksjeselskap
Foretaksnavn: TELE-TUR AS
Forretningsadresse: Drangedalsveien 3301
3750 DRANGEDAL

Regnskapsår

Årsregnskapets periode: 01.01.2024 - 31.12.2024

Konsern

Morselskap i konsern: Nei

Regnskapsregler

Regler for små foretak benyttet: Ja
Benyttet ved utarbeidelsen av
årsregnskapet til selskapet: Regnskapslovens alminnelige regler

Årsregnskapet fastsatt av kompetent organ

Bekreftet av representant for selskapet: Siv Jeanett Gravir Rønningen
Dato for fastsettelse av årsregnskapet: 03.07.2025

Revisjon

Årsregnskapet er utarbeidet av ekstern
autorisert regnskapsfører: Ja
Ekstern autorisert regnskapsfører har i
løpet av regnskapsåret bistått ved den
løpende regnskapsføringen eller utført
andre tjenester for selskapet enn å
utarbeide årsregnskapet: Ja

Grunnlag for avgivelse

År 2024: Årsregnskap er elektronisk innlevert.
År 2023: Tall er hentet fra elektronisk innlevert årsregnskap fra 2024.

Det er ikke krav til at årsregnskapet m.v. som sendes til Regnskapsregisteret er undertegnet. Kontrollen på at dette er utført ligger hos revisor/enhetens øverste organ. Sikkerheten ivaretas ved at innsender har rolle/rettighet for innsending av årsregnskapet via Altinn, og ved at det bekreftes at årsregnskapet er fastsatt av kompetent organ.

Brønnøysundregistrene, 29.07.2025



Organisasjonsnr: 936 209 572
TELE-TUR AS

RESULTATREGNSKAP

Beløp i: NOK	Note	2024	2023
RESULTATREGNSKAP			
Inntekter			
Salgsinntekt		5 603 170	7 375 441
Annen driftsinntekt		1 244 625	-84 503
Sum inntekter	1	6 847 795	7 290 938
Kostnader			
Varekostnad		4 384 110	5 712 350
Lønnskostnad	2, 3	835 129	712 494
Avskrivning av driftsmidler og immaterielle eiendeler	4	74 067	43 206
Annen driftskostnad		1 345 884	280 440
Sum kostnader		6 639 189	6 748 489
Driftsresultat		208 605	542 449
Finansinntekter og finanskostnader			
Annen renteinntekt		66	261
Annen finansinntekt			1 130
Sum finansinntekter		66	1 391
Annen rentekostnad		35 567	16 817
Annen finanskostnad		1 989	8 535
Sum finanskostnader		37 555	25 352
Netto finans		-37 489	-23 962
Resultat før skattekostnad		171 116	518 487
Skattekostnad på resultat	1	38 090	114 051
Årsresultat		133 026	404 436
Årsresultat etter minoritetsinteresser		133 026	404 436
Totalresultat		133 026	404 436
Overføringer og disponeringer			
Avsatt til annen egenkapital		133 026	404 436
Sum overføringer og disponeringer		133 026	404 436



Organisasjonsnr: 936 209 572
TELE-TUR AS

BALANSE

Beløp i: NOK	Note	2024	2023
BALANSE - EIENDELER			
Anleggsmidler			
Immaterielle eiendeler			
Utsatt skattefordel		5 151	3 679
Sum immaterielle eiendeler		5 151	3 679
Varige driftsmidler			
Tomter, bygninger o.a. fast eiendom	4		
Maskiner og anlegg	4		
Skip og flytende installasjoner	4		
Driftsløsøre, inventar o. a. utstyr	4	104 928	178 994
Sum varige driftsmidler	4	104 928	178 994
Finansielle anleggsmidler			
Lån til foretak i samme konsern		14 850	14 850
Andre langsiktige fordringer	3		
Sum finansielle anleggsmidler		14 850	14 850
Sum anleggsmidler		124 929	197 523
Omløpsmidler			
Varer			
Fordringer			
Kundefordringer		2 274 048	1 642 188
Andre kortsiktige fordringer			567
Sum fordringer		2 274 048	1 642 755
Bankinnskudd, kontanter og lignende			
Bankinnskudd, kontanter o. l.		83 946	114 305
Sum bankinnskudd, kontanter og lignende		83 946	114 305
Sum omløpsmidler		2 357 993	1 757 060
SUM EIENDELER		2 482 922	1 954 583

BALANSE - EGENKAPITAL OG GJELD



Egenkapital		
Innskutt egenkapital		
Aksjekapital	250 000	250 000
Ikke registrert kapitalforhøyelse	-220 000	-220 000
Sum innskutt egenkapital	30 000	30 000
Opptjent egenkapital		
Annen egenkapital	746 873	613 848
Sum opptjent egenkapital	746 873	613 848
Sum egenkapital	776 873	643 848
Gjeld		
Langsiktig gjeld		
Annen langsiktig gjeld		
Gjeld til kredittinstitusjoner	146 737	203 599
Sum annen langsiktig gjeld	146 737	203 599
Sum langsiktig gjeld	146 737	203 599
Kortsiktig gjeld		
Leverandørgjeld	1 362 959	659 099
Betalbar skatt	39 563	110 348
Skyldig offentlige avgifter	58 513	58 909
Annen kortsiktig gjeld	98 276	278 781
Sum kortsiktig gjeld	1 559 312	1 107 136
Sum gjeld	1 706 049	1 310 735
SUM EGENKAPITAL OG GJELD	2 482 922	1 954 583



Organisasjonsnr: 936 209 572
TELE-TUR AS

NOTEOPPLYSNINGER - SELSKAP - alle poster oppgitt i hele tall

Note

Antall årsverk i regnskapsåret
1.00

<u>Sum</u>	<u>Beløp</u>
------------	--------------

<u>Balanseført verdi 31.12.</u>	<u>Varige driftsmidler</u>	<u>Immaterielle eiend.</u>
---------------------------------	----------------------------	----------------------------

Konsernregnskap

Morselskapet sitt navn

Forretningskontor for morselskapet

Begrunnelse for at datterselskap er utelatt fra konsolideringen

<u>Samlet beløp - tilknyttet selskap</u>	<u>Årets</u>	<u>Fjorårets</u>
--	--------------	------------------

<u>Samlet beløp - foretak i samme konsern</u>	<u>Årets</u>	<u>Fjorårets</u>
---	--------------	------------------

<u>Samlet beløp - foretak i samme konsern</u>	<u>Årets</u>	<u>Fjorårets</u>
---	--------------	------------------

<u>Samlet beløp - felles kontrollert virksomhet</u>	<u>Årets</u>	<u>Fjorårets</u>
---	--------------	------------------

<u>Pantstillelse</u>	<u>Beløp</u>
----------------------	--------------

<u>Beholdning av egne aksjer</u>	<u>Antall</u>	<u>Pålydende</u>	<u>Andel av aksjek.</u>
----------------------------------	---------------	------------------	-------------------------



Revisjon Sør AS
Henrik Wergelands gate 27
4612 Kristiansand
TLF 38 12 38 60

www.revisjonsor.no
post@revisjonsor.no

Org. nr. 943 708 428 MVA
Foretaksregisteret

Godkjent revisjonsselskap
Autorisert regnskapsførerselskap
Medlem av Den norske Revisorforening

Til generalforsamlingen i Tele-Tur AS

Uavhengig revisors beretning for 2024

Konklusjon

Vi har revidert årsregnskapet for Tele-Tur AS som viser et overskudd på NOK 133.026. Årsregnskapet består av balanse per 31. desember 2024, resultatregnskap for regnskapsåret avsluttet per denne datoen og noter til årsregnskapet, herunder et sammendrag av viktige regnskapsprinsipper.

Etter vår mening

- oppfyller årsregnskapet gjeldende lovkrav, og
- gir årsregnskapet et rettviseende bilde av selskapets finansielle stilling per 31. desember 2024 og av dets resultater for regnskapsåret avsluttet per denne datoen i samsvar med regnskapslovens regler og god regnskapsskikk i Norge.

Grunnlag for konklusjonen

Vi har gjennomført revisjonen i samsvar med International Standards on Auditing (ISA-ene). Våre oppgaver og plikter i henhold til disse standardene er beskrevet nedenfor under "Revisors oppgaver og plikter ved revisjonen av årsregnskapet". Vi er uavhengige av selskapet i samsvar med kravene i relevante lover og forskrifter i Norge og International Code of Ethics for Professional Accountants (inkludert internasjonale uavhengighetsstandarder) utstedt av International Ethics Standards Board for Accountants (IESBA-reglene), og vi har overholdt våre øvrige etiske forpliktelser i samsvar med disse kravene. Innhentet revisjonsbevis er etter vår vurdering tilstrekkelig og hensiktsmessig som grunnlag for vår konklusjon.

Ledelsens ansvar for årsregnskapet

Styret og daglig leder (ledelsen) er ansvarlige for å utarbeide årsregnskapet og for at det gir et rettviseende bilde i samsvar med regnskapslovens regler og god regnskapsskikk i Norge. Ledelsen er også ansvarlig for slik intern kontroll som den finner nødvendig for å kunne utarbeide et årsregnskap som ikke inneholder vesentlig feilinformasjon, verken som følge av misligheter eller utilsiktede feil.

Ved utarbeidelsen av årsregnskapet må ledelsen ta standpunkt til selskapets evne til fortsatt drift og opplyse om forhold av betydning for fortsatt drift. Forutsetningen om fortsatt drift skal legges til grunn for årsregnskapet så lenge det ikke er sannsynlig at virksomheten vil bli avvirket.

Revisors oppgaver og plikter ved revisjonen av årsregnskapet

Vårt mål er å oppnå betryggende sikkerhet for at årsregnskapet som helhet ikke inneholder vesentlig feilinformasjon, verken som følge av misligheter eller utilsiktede feil, og å avgi en revisjonsberetning som inneholder vår konklusjon. Betryggende sikkerhet er en høy grad av sikkerhet, men ingen garanti for at en revisjon utført i samsvar med ISA-ene, alltid vil avdekke vesentlig feilinformasjon.



Uavhengig revisors beretning 2024 for Tele-Tur AS

Feilinformasjon kan oppstå som følge av misligheter eller utilsiktede feil. Feilinformasjon er å anse som vesentlig dersom den enkeltvis eller samlet med rimelighet kan forventes å påvirke de økonomiske beslutningene som brukerne foretar på grunnlag av årsregnskapet.

For videre beskrivelse av revisors oppgaver og plikter vises det til:
<https://revisorforeningen.no/revisjonsberetninger>

Risør, 3. juli 2025

Revisjon Sør AS


Eirik Lynghaug
Statsautorisert revisor

Side - 2 - av 2



RESULTATREGNSKAP

TELE-TUR AS

DRIFTSINNEKTER OG DRIFTSKOSTNADER	Note	2024	2023
Salgsinntekt		5 603 170	7 375 441
Annen driftsinntekt		1 244 625	-84 503
Sum driftsinntekter	1	6 847 795	7 290 938
Varekostnad		4 384 110	5 712 350
Lønnskostnad	2, 3	835 129	712 494
Avskrivning av driftsmidler og immaterielle eiendeler	4	74 067	43 206
Annen driftskostnad		1 345 884	280 440
Sum driftskostnader		6 639 189	6 748 489
Driftsresultat		208 605	542 449
FINANSINNEKTER OG FINANSKOSTNADER			
Annen renteinntekt		66	261
Annen finansinntekt		0	1 130
Annen rentekostnad		35 567	16 817
Annen finanskostnad		1 989	8 535
Resultat av finansposter		-37 489	-23 962
Resultat før skattekostnad		171 116	518 487
Skattekostnad på resultat	1	38 090	114 051
Årsresultat		133 026	404 436
OVERFØRINGER			
Avsatt til annen egenkapital		133 026	404 436
Sum overføringer		133 026	404 436

TELE-TUR AS

SIDE 2



BALANSE

TELE-TUR AS

EIENDELER	Note	2024	2023
ANLEGGSMIDLER			
IMMATERIELLE EIENDELER			
Utsatt skattefordel		5 151	3 679
Sum immaterielle eiendeler		5 151	3 679
Driftsløsøre, inventar o.a. utstyr	4	104 928	178 994
Sum varige driftsmidler	4	104 928	178 994
Lån til foretak i samme konsern		14 850	14 850
Sum finansielle anleggsmidler		14 850	14 850
Sum anleggsmidler		124 929	197 523
OMLØPSMIDLER			
FORDRINGER			
Kundefordringer		2 274 048	1 642 188
Andre kortsiktige fordringer		0	567
Sum fordringer		2 274 048	1 642 755
Bankinnskudd, kontanter o.l.		83 946	114 305
Sum omløpsmidler		2 357 993	1 757 060
Sum eiendeler		2 482 922	1 954 583

TELE-TUR AS

SIDE 3





BALANSE

TELE-TUR AS


EGENKAPITAL OG GJELD	Note	2024	2023
EGENKAPITAL			
INNSKUTT EGENKAPITAL			
Aksjekapital		250 000	250 000
Ikke registrert kapitalnedsettelse		-220 000	-220 000
Sum innskutt egenkapital		30 000	30 000
OPPTJENT EGENKAPITAL			
Annen egenkapital		746 873	613 848
Sum opptjent egenkapital		746 873	613 848
Sum egenkapital		776 873	643 848
GJELD			
Gjeld til kredittinstitusjoner		146 737	203 599
Sum annen langsiktig gjeld		146 737	203 599
KORTSIKTIG GJELD			
Leverandørgjeld		1 362 959	659 099
Betalbar skatt		39 563	110 348
Skyldig offentlige avgifter		58 513	58 909
Annen kortsiktig gjeld		98 276	278 781
Sum kortsiktig gjeld		1 559 312	1 107 136
Sum gjeld		1 706 049	1 310 735
Sum egenkapital og gjeld		2 482 922	1 954 583

Drangedal, 03.07.2025
Styret i Tele-Tur AS


Stein Jarle Rønningen
styreleder


Bjørn Ellefsen
nestleder


Siv Jeanett Gravir Rørvingen
styremedlem/daglig leder


Svein Johan Gravir Rørvingen
styremedlem



TELE-TUR AS

NOTER TIL ÅRSREGNSKAP 2024

936 209 572

Note 1 Regnskapsprinsipper

Årsregnskapet er satt opp i samsvar med regnskapsloven og NRS 8 - God regnskapsskikk for små foretak.

DRIFTSINNEKTER

Inntektsføring ved salg av varer skjer på leveringstidspunktet. Tjenester inntektsføres etter hvert som de leveres.

SKATT

Skattekostnaden i resultatregnskapet omfatter både periodens betalbare skatt og endring i utsatt skatt. Utsatt skatt er beregnet med 22 % på grunnlag av de midlertidige forskjeller som eksisterer mellom regnskapsmessige og skattemessige verdier, samt ligningsmessig underskudd til fremføring ved utgangen av regnskapsåret. Skatteøkende og skattereduserende midlertidige forskjeller som reverserer eller kan reverseres i samme periode er utlignet og nettoført.

KLASSIFISERING OG VURDERING AV ANLEGGSMIDLER

Anleggsmidler omfatter eiendeler bestemt til varig eie og bruk. Anleggsmidler er vurdert til anskaffelseskost. Varige driftsmidler balanseføres og avskrives over driftsmidlets økonomiske levetid. Avskrivningsperioden for fast eiendom anskaffet etter 2009 er dekomponert i en del som gjelder råbygget og en del som gjelder faste tekniske installasjoner. Varige driftsmidler nedskrives til gjenvinnbart beløp ved verdifall som forventes ikke å være forbigående. Gjenvinnbart beløp er det høyeste av netto salgsverdi og verdi i bruk. Verdi i bruk er nåverdi av fremtidige kontantstrømmer knyttet til eiendelen. Nedskrivningen reverseres når grunnlaget for nedskrivningen ikke lenger er til stede.

KLASSIFISERING OG VURDERING AV OMLØPSMIDLER

Omløpsmidler og kortsiktig gjeld omfatter normalt poster som forfaller til betaling innen ett år etter balansedagen, samt poster som knytter seg til varekretsløpet. Omløpsmidler vurderes til laveste verdi av anskaffelseskost og virkelig verdi.

FORDRINGER

Kundefordringer og andre fordringer oppføres til pålydende etter fradrag for avsetning til forventet tap. Avsetning til tap gjøres på grunnlag av en individuell vurdering av de enkelte fordringene.

Note 2 Lønnskostnader og antall årsverk

LØNNSKOSTNADER

	2024	2023
Lønninger	716 177	626 487
Arbeidsgiveravgift	79 350	68 262
Pensjonskostnader	36 525	13 619
Andre ytelser	3 077	4 127
Sum	835 129	712 494

Selskapet har i 2024 sysselsatt 1,0 årsverk.

TELE-TUR AS

SIDE 5



TELE-TUR AS

NOTER TIL ÅRSREGNSKAP 2024

936 209 572

Note 3 Lån og sikkerhetsstillelse til medlemmer av styrende organer
Det er ikke gitt lån eller stillet sikkerhet til medlemmer av styrende organer

Note 4 Anleggsmidler

	Driftsløsøre, inventar ol.	Sum
Anskaffelseskost pr. 01.01.24	222 200	222 200
= Anskaffelseskost 31.12.24	222 200	222 200
Akkumulerte avskrivninger 31.12.24	117 272	117 272
= Bokført verdi 31.12.24	104 928	104 928
Årets ordinære avskrivninger	74 067	74 067
Økonomisk levetid	3 år	

TELE-TUR AS

SIDE 6