



ÅRSREGNSKAPET FOR REGNSKAPSÅRET 2020 - GENERELL INFORMASJON

Enheten

Organisasjonsnummer: 892 794 642
Organisasjonsform: Aksjeselskap
Foretaksnavn: OK MARINE AS
Forretningsadresse: Mjåvannsvegen 73
4628 KRISTIANSAND S

Regnskapsår

Årsregnskapets periode: 01.01.2020 - 31.12.2020

Konsern

Morselskap i konsern: Ja
Konsernregnskap lagt ved: Nei

Regnskapsregler

Regler for små foretak benyttet: Nei
Benyttet ved utarbeidelsen av årsregnskapet til selskapet: Regnskapslovens alminnelige regler

Årsregnskapet fastsatt av kompetent organ

Bekreftet av representant for selskapet: Jan Thore Hetland
Dato for fastsettelse av årsregnskapet: 21.05.2021

Grunnlag for avgivelse

År 2020: Årsregnskapet er elektronisk innlevert
År 2019: Tall er hentet fra elektronisk innlevert årsregnskap fra 2020

Det er ikke krav til at årsregnskapet m.v. som sendes til Regnskapsregisteret er undertegnet. Kontrollen på at dette er utført ligger hos revisor/enhetens øverste organ. Sikkerheten ivaretas ved at innsender har rolle/rettighet for innsending av årsregnskapet via Altinn, og ved at det bekreftes at årsregnskapet er fastsatt av kompetent organ.

Brønnøysundregistrene, 24.07.2022



Resultatregnskap

Beløp i: NOK	Note	2020	2019
RESULTATREGNSKAP			
Inntekter			
Salgsinntekt	13	80 726 104	93 015 090
Annen driftsinntekt			40 000
Sum inntekter		80 726 104	93 055 090
Kostnader			
Varekostnad	6	53 480 137	62 281 861
Lønnskostnad	2	9 111 626	6 965 189
Avskrivning driftsmidler	3	1 116 012	197 018
Annen driftskostnad	2, 12	9 758 827	10 120 593
Sum kostnader		73 466 603	79 564 661
Driftsresultat		7 259 501	13 490 429
Finansinntekter og finanskostnader			
Inntekt på investering i annet foretak i samme konsern	18		
Renteinntekt fra foretak i samme konsern	16		
Annen renteinntekt		175 697	669 732
Annen finansinntekt	16	1 111 887	5 125 292
Sum finansinntekter		1 287 584	5 795 024
Rentekostnad til foretak i samme konsern	16	317 454	
Annen rentekostnad		450 411	1 450 382
Annen finanskostnad	16	4 541 640	6 100 157
Sum finanskostnader		5 309 505	7 550 538
Netto finans		-4 021 921	-1 755 514
Ordinært resultat før skattekostnad		3 237 580	11 734 915
Skattekostnad på ordinært resultat	8	870 210	2 587 234
Ordinært resultat etter skattekostnad		2 367 370	9 147 681
Årsresultat		2 367 370	9 147 681
Årsresultat etter minoritetsinteresser		2 367 370	9 147 681



Resultatregnskap

Beløp i: NOK	Note	2020	2019
Totalresultat		2 367 370	9 147 681
Overføringer og disponeringer			
Konsernbidrag			4 368 000
Avsatt til annen egenkapital		2 367 370	4 779 681
Sum overføringer og disponeringer	15	2 367 370	9 147 681



Balanse

Beløp i: NOK	Note	2020	2019
BALANSE - EIENDELER			
Anleggsmidler			
Immaterielle eiendeler			
Forskning og utvikling	3	599 065	
Utsatt skattefordel	8	328 595	322 908
Goodwill	3	9 300 000	
Sum immaterielle eiendeler		10 227 660	322 908
Varige driftsmidler			
Tomter, bygninger o.a. fast eiendom	3, 11		
Maskiner og anlegg	3, 11		
Skip og flytende installasjoner	3, 11		
Driftsløsøre, inventar o.a. utstyr	3, 11	634 673	456 548
Sum varige driftsmidler	3	634 673	456 548
Finansielle anleggsmidler			
Investering i datterselskap	18	35 000 000	
Investering i annet foretak i samme konsern	18		
Lån til foretak i samme konsern	9		
Investeringer i tilknyttet selskap	18	4 015 000	
Lån til tilknyttet selskap og felles kontrollert virksomhet	9		
Investeringer i aksjer og andeler		5 000	5 000
Sum finansielle anleggsmidler		39 020 000	5 000
Sum anleggsmidler		49 882 333	784 456
Omløpsmidler			
Varer			
Lager av varer og annen beholdning	6, 11	25 276 548	24 277 159
Sum varer		25 276 548	24 277 159
Fordringer			
Kundefordringer	7, 9, 11	5 352 303	9 369 369
Andre kortsiktige fordringer		2 261 764	1 067 074
Konsernfordringer	9		



Balanse

Beløp i: NOK	Note	2020	2019
Sum fordringer		7 614 067	10 436 443
Investeringer			
Aksjer og andeler i foretak i samme konsern	18		
Bankinnskudd, kontanter og lignende			
Bankinnskudd, kontanter o.l.	14	366 198	222 856
Sum bankinnskudd, kontanter og lignende		366 198	222 856
Sum omløpsmidler		33 256 814	34 936 458
SUM EIENDELER		83 139 146	35 720 914
 BALANSE - EGENKAPITAL OG GJELD			
Egenkapital			
Innskutt egenkapital			
Aksjekapital	4, 15	500 000	100 000
Beholdning av egne aksjer	4, 15		
Overkurs	15	14 600 000	
Annen innskutt egenkapital	15		
Sum innskutt egenkapital		15 100 000	100 000
Opptjent egenkapital			
Annen egenkapital	15	19 077 243	16 709 873
Udekket tap	15		
Sum opptjent egenkapital		19 077 243	16 709 873
Sum egenkapital		34 177 243	16 809 873
Gjeld			
Langsiktig gjeld			
Utsatt skatt	8		
Annen langsiktig gjeld			
Gjeld til kredittinstitusjoner	11		
Langsiktig konserngjeld	9	27 750 000	
Øvrig langsiktig gjeld		6 000 000	



Balanse

Beløp i: NOK	Note	2020	2019
Sum annen langsiktig gjeld		33 750 000	
Sum langsiktig gjeld		33 750 000	0
Kortsiktig gjeld			
Gjeld til kredittinstitusjoner	11		
Leverandørgjeld	9	3 123 486	3 052 457
Betalbar skatt	8	81 965	1 615 471
Skyldig offentlige avgifter		1 865 614	1 672 577
Kortsiktig konserngjeld	9, 11	8 828 298	10 945 568
Annen kortsiktig gjeld		1 312 540	1 624 969
Sum kortsiktig gjeld		15 211 904	18 911 042
Sum gjeld		48 961 904	18 911 042
SUM EGENKAPITAL OG GJELD		83 139 146	35 720 914



Årsregnskap 2020 Ok Marine AS

Organisasjonsnr: 892 794 642

**Resultatregnskap****Ok Marine AS**

Driftsinntekter og driftskostnader	Note	2020	2019
Salgsinntekt	13	80 726 104	93 015 090
Annen driftsinntekt		0	40 000
Sum driftsinntekter		80 726 104	93 055 090
Varekostnad	6	53 480 137	62 281 861
Lønnskostnad	2	9 111 626	6 965 189
Avskrivning driftsmidler	3	1 116 012	197 018
Annen driftskostnad	2, 12	9 758 827	10 120 593
Sum driftskostnader		73 466 603	79 564 661
Driftsresultat		7 259 501	13 490 429
Finansinntekter og finanskostnader			
Annen renteinntekt		175 697	669 732
Annen finansinntekt	16	1 111 887	5 125 292
Rentekostnad til foretak i samme konsern	16	317 454	0
Annen rentekostnad		450 411	1 450 382
Annen finanskostnad	16	4 541 640	6 100 157
Resultat av finansposter		-4 021 921	-1 755 514
Ordinært resultat før skattekostnad		3 237 580	11 734 915
Skattekostnad på ordinært resultat	8	870 210	2 587 234
Årsresultat		2 367 370	9 147 681
Overføringer			
Avsatt konsernbidrag		0	4 368 000
Avsatt til annen egenkapital		2 367 370	4 779 681
Sum overføringer	15	2 367 370	9 147 681

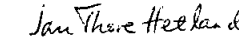


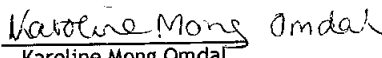


Balanse
Ok Marine AS

Eiendeler	Note	2020	2019
Anleggsmidler			
<i>Immaterielle eiendeler</i>			
Forskning og utvikling	3	599 065	0
Utsatt skattefordel	8	328 595	322 908
Goodwill	3	9 300 000	0
Sum immaterielle eiendeler		10 227 660	322 908
<i>Varige driftsmidler</i>			
Driftsløsøre, inventar o.a. utstyr	3, 11	634 673	456 548
Sum varige driftsmidler	3	634 673	456 548
<i>Finansielle anleggsmidler</i>			
Investering i datterselskap	18	35 000 000	0
Investeringer i tilknyttet selskap	18	4 015 000	0
Investeringer i aksjer og andeler		5 000	5 000
Sum finansielle anleggsmidler		39 020 000	5 000
Sum anleggsmidler		49 882 333	784 456
Omløpsmidler			
<i>Varer</i>			
Lager av varer og annen beholdning	6, 11	25 276 548	24 277 159
Sum varer		25 276 548	24 277 159
<i>Fordringer</i>			
Kundefordringer	7, 9, 11	5 352 303	9 369 369
Andre kortsiktige fordringer		2 261 764	1 067 074
Sum fordringer		7 614 067	10 436 443
<i>Bankinnskudd, kontanter o.l.</i>			
Bankinnskudd, kontanter o.l.	14	366 198	222 856
Sum bankinnskudd, kontanter o.l.		366 198	222 856
Sum omløpsmidler		33 256 814	34 936 458
Sum eiendeler		83 139 146	35 720 914

**Balanse**
Ok Marine AS

Egenkapital og gjeld	Note	2020	2019
Egenkapital			
<i>Innskutt egenkapital</i>			
Aksjekapital	4, 15	500 000	100 000
Overkurs	15	14 600 000	0
Sum innskutt egenkapital		15 100 000	100 000
<i>Opptjent egenkapital</i>			
Annen egenkapital	15	19 077 243	16 709 873
Sum opptjent egenkapital		19 077 243	16 709 873
Sum egenkapital		34 177 243	16 809 873
Gjeld			
<i>Annen langsiktig gjeld</i>			
Langsiktig konserngjeld	9	27 750 000	0
Øvrig langsiktig gjeld		6 000 000	0
Sum annen langsiktig gjeld		33 750 000	0
<i>Kortsiktig gjeld</i>			
Leverandørgjeld	9	3 123 486	3 052 457
Betalbar skatt	8	81 965	1 615 471
Skyldig offentlige avgifter		1 865 614	1 672 577
Kortsiktig konserngjeld	9, 11	8 828 298	10 945 568
Annen kortsiktig gjeld		1 312 540	1 624 969
Sum kortsiktig gjeld		15 211 904	18 911 042
Sum gjeld		48 961 904	18 911 042
Sum egenkapital og gjeld		83 139 146	35 720 914

Egersund, 16.03.2021
Styret i Ok Marine AS
Hans Kristian Mong
styreleder
Jan Thore Hetland
styremedlem
Atle N Kristoffersen
daglig leder
Øyvind Kristoffersen
styremedlem
Karoline Mong Omdal
styremedlem

**Balanse**
Ok Marine AS

Egenkapital og gjeld	Note	2020	2019
Egenkapital			
<i>Innskutt egenkapital</i>			
Aksjekapital	4, 15	500 000	100 000
Overkurs	15	14 600 000	0
Sum innskutt egenkapital		15 100 000	100 000
<i>Opptjent egenkapital</i>			
Annen egenkapital	15	19 077 243	16 709 873
Sum opptjent egenkapital		19 077 243	16 709 873
Sum egenkapital		34 177 243	16 809 873
Gjeld			
<i>Annen langsiktig gjeld</i>			
Langsiktig konserngjeld	9	27 750 000	0
Øvrig langsiktig gjeld		6 000 000	0
Sum annen langsiktig gjeld		33 750 000	0
<i>Kortsiktig gjeld</i>			
Leverandørgjeld	9	3 123 486	3 052 457
Betalbar skatt	8	81 965	1 615 471
Skyldig offentlige avgifter		1 865 614	1 672 577
Kortsiktig konserngjeld	9, 11	8 828 298	10 945 568
Annen kortsiktig gjeld		1 312 540	1 624 969
Sum kortsiktig gjeld		15 211 904	18 911 042
Sum gjeld		48 961 904	18 911 042
Sum egenkapital og gjeld		83 139 146	35 720 914

Egersund, 16.03.2021
Styret i Ok Marine ASHans Kristian Mong
styrelederJan Thore Hetland
styremedlemAtle N Kristoffersen
daglig lederØyvind Kristoffersen
styremedlemKaroline Mong Omdal
styremedlem



Noter til regnskapet 2020

Note 1 Regnskapsprinsipper

Konsernregnskap

OK Marine AS inngår i Egersund Group-konsernet. Konsernregnskapet kan fås utlevert på Egersund Group AS sitt kontor i Svanavågen i Egersund.

OK Marine AS eier 55% av aksjene i Flatsetsund Engineering AS. Det utarbeides ikke konsernregnskap for underkonsernet OK Marine AS jfr unntaksregelen i regnskapslovens §3-7.

Regnskapsprinsipper

I årsregnskapet er alle poster verdsatt og periodisert i overensstemmelse med regnskapslovens bestemmelser og reglene som følger av god regnskapsskikk for øvrige foretak. Forutsetningen om fortsatt drift er lagt til grunn ved utarbeidelsen.

Bruk av estimater

Utarbeidelse av regnskap i samsvar med regnskapsloven krever bruk av estimater. Videre krever anvendelse av selskapets regnskapsprinsipper at ledelsen må utøve skjønn. Områder som i stor grad inneholder slike skjønnsmessige vurderinger, høy grad av kompleksitet, eller områder hvor forutsetninger og estimater er vesentlige for årsregnskapet, er beskrevet i notene.

Klassifisering

Eiendeler bestemt til varig eie eller bruk, samt fordringer med forfall mer enn ett år etter balansedagen er medtatt som anleggsmidler. Øvrige eiendeler er klassifisert som omløpsmidler. Analoge kriterier er anvendt ved klassifisering av gjeld.

Varige driftsmidler og avskrivninger

Varige driftsmidler er vurdert til historisk kost etter fradrag for bedriftsøkonomiske avskrivninger som er beregnet på grunnlag av kostpris og antatt økonomisk levetid.

Valuta

Pengeposter (fordringer, gjeld og bankinnskudd) i utenlandsk valuta er omregnet til balansedagens kurs. I den grad det foretas sikringstransaksjoner, f. eks. terminforretninger, vurderes den aktuelle pengeposten til sikringskurs.

Varebeholdning

Varebeholdningen er vurdert til den laveste av kostpris og virkelig verdi. Virkelig verdi er netto salgsverdi på fremtidig salgstidspunkt.

Fordringer

Fordringer er oppført i balansen med fordringens pålydende etter fradrag for konstaterte og forventede tap.

Skattekostnad og utsatt skatt

Skatter kostnadsføres når de påløper, det vil si at skattekostnaden er knyttet til det regnskapsmessige resultat før skatt. Skatt knyttet til egenkapitaltransaksjoner, for eksempel konsernbidrag, føres mot balansen.

Skattekostnaden består av betalbar skatt (skatt på årets skattepliktige inntekt) og endring i netto utsatt skatt / utsatt skattefordel. Utsatt skatt / utsatt skattefordel beregnes på grunnlag av midlertidige forskjeller mellom regnskapsmessige og skattemessige verdier ved utgangen av regnskapsåret. Skatteøkende og skattereduserende midlertidige forskjeller som reverserer i samme periode er utlignet og nettoført.

Driftsinntekter og kostnader

Inntektsføring skjer etter opptjeningsprinsippet som normalt vil være leveringstidspunktet for varer og tjenester. Kostnader medtas etter sammenstillingsprinsippet, dvs at kostnader medtas i samme periode som tilhørende inntekter inntektsføres.



Noter til regnskapet 2020

Kontantstrømanalyse

Kontantstrømanalysen utarbeides etter den indirekte metode. Kontanter og kontantekvivalenter omfatter kontanter, bankinnskudd og andre likvide plasseringer.

Sammenligningstall

Det er ingen prinsippendringer fra 2019 til 2020.

Omorganisering

Selskapet har i 2020 vært endel av en omorganisering. Datterselskapet Aquality AS er infusjonert i selskapet med skattemessig og regnskapsmessig virkning fra 01.01.2020. Pga uendret eierskap er fusjonen bokført ihht kontinuitetsmetoden både regnskapsmessig og skattemessig. Regnskapstallene for 2019 inkluderer ikke det infusjonerte selskapet Aquality AS. Samlet omsetning utgjorde for 2019 kr 102 686 000 og samlet årsoverskudd var på kr 8 672 000.

Datterselskap

Datterselskap vurderes etter kostmetoden i selskapsregnskapet. Investeringen er vurdert til anskaffelseskost for aksjene med mindre nedskrivning har vært nødvendig. Det er foretatt nedskrivning til virkelig verdi når verdifall skyldes årsaker som ikke kan forventes å være forbigående og det må anses nødvendig etter god regnskapsskikk. Nedskrivninger er reversert når grunnlaget for nedskrivning ikke lenger er til stede.

Note 2 Lønnskostnader, antall ansatte, godtgjørelser, lån til ansatte m

Lønnskostnader	2020	2019
Lønninger	7 771 252	5 801 819
Arbeidsgiveravgift	1 033 495	842 304
Pensjonskostnader	191 532	86 449
Andre ytelser	115 347	234 617
Sum	9 111 626	6 965 189

Gjennomsnittlig antall årsverk sysselsatt i regnskapsåret

	11	8
--	----	---

Ytelser til ledende personer	Daglig leder	Styret
Lønn	1 219 831	0
Styrehonorar	0	50 000
Annen godtgjørelse	11 743	0
Sum	1 231 574	50 000

Daglig leder er med i bonusordning som er avhengig av selskapets resultat. Ut over dette er det ingen avtaler om overskuddsdeling, opsjoner og lignende til fordel for daglig leder eller leder av selskapets styre.

OTP

Selskapet er pliktig til å ha tjenstepensjonsordning etter lov om obligatorisk tjenstepensjon. Selskapets pensjonsordninger tilfredstiller kravene i denne lov.

Revisor

Kostnadsført honorar til revisor for 2020 utgjør kr 227 840,- ekskl.mva.

Lovpålagt revisjon	165 040
Andre attestasjonstjenester	10 400
Skatterådgivning	20 000
Andre tjenester	32 400
Sum honorar til revisor	227 840



Noter til regnskapet 2020

Note 3 Anleggsmidler

	Goodwill	Driftsløsøre, inventar ol.	Forskning og utvikling	Sum
Anskaffelseskost pr. 01.01.20		1 185 850		1 185 850
+ Tilgang kjøpte driftsmidler	10 000 000	454 337	738 865	11 193 202
= Anskaffelseskost 31.12.20	10 000 000	1 640 187	738 865	12 379 052
Akkumulerte avskrivninger 31.12.20	700 000	1 005 513	139 800	1 845 313
= Bokført verdi 31.12.20	9 300 000	634 674	599 065	10 533 739
Årets ordinære avskrivninger	700 000	276 212	139 800	1 116 012
Økonomisk levetid	10 år	2-8 år	3 år	

Goodwill har oppstått i forbindelse med omorganiseringen med datterselskapet Aquality AS. En legger til grunn at fordeler i form av synergier og utnytting av kompetanse vil gi økt inntjening over en noe lengre tidshorison.

Note 4 Aksjonærer

Aksjekapitalen i Ok Marine AS pr. 31.12 består av:

	Antall	Pålydende	Bokført
Ordinære aksjer	100 000	5,0	500 000
Sum	100 000		500 000

Eierstruktur

De største aksjonærene i % pr. 31.12 var:

	Ordinære	Eierandel	Stemmeandel
Egersund Group AS	100 000	100,0	100,0

Note 5 Finansiell Markedsrisiko

Ok Marine AS benytter seg ikke av finansielle instrumenter i forbindelse med styringen av finansiell risiko.

Renterisiko

Selskapet har ikke ekstern langsiktig gjeld, således er renterisiko minimal.

Valutarisiko

Utvikling i valutakurser innebærer direkte og indirekte en økonomisk risiko for selskapet (kjøp og salg, se note 16 og 17).

Prisrisiko

Selskapet er utsatt for normal markedsrisiko knyttet til svingninger på priser på de varene som selskapet omsetter.



Noter til regnskapet 2020

Note 6 Varelager

	2020	2019
Innkjøpte handelsvarer	25 276 548	24 277 159
Sum	25 276 548	24 277 159
Varebeholdning vurdert til anskaffelseskost	25 276 548	24 277 159

Note 7 Kundefordringer

	2020	2019
Kundefordringer til pålydende	6 190 647	10 591 069
Avsetning til tap	838 344	1 221 700
Balanseført verdi av kundefordringer 31.12	5 352 303	9 369 369
Endring i avsetning til tap	-383 356	
Realiserte tap	350 483	1 071 736
Sum resultatførte tap på krav	-32 873	1 071 736

Kostnadsført tap er klassifisert som annen driftskostnad i regnskapet.



Noter til regnskapet 2020

Note 8 Skatt

Årets skattekostnad	2020	2019
Resultatført skatt på ordinært resultat:		
Betalbar skatt	875 897	2 847 471
Endring i utsatt skattefordel	-5 687	-260 237
Skattekostnad ordinært resultat	870 210	2 587 234
Skattepliktig inntekt:		
Ordinært resultat før skatt	3 237 580	11 734 915
Permanente forskjeller	17 924	25 233
Endring i midlertidige forskjeller	358 519	1 182 900
Avgitt konsernbidrag	-2 500 000	-5 600 000
Avskåret rentefradrag	363 266	0
Anvendelse av fremførbart underskudd	-1 104 719	0
Skattepliktig inntekt	372 570	7 343 048
Betalbar skatt i balansen:		
Betalbar skatt på årets resultat	631 965	2 847 471
Betalbar skatt på avgitt konsernbidrag	-550 000	-1 232 000
Sum betalbar skatt i balansen	81 965	1 615 471
Beregning av effektiv skattesats		
Resultat før skatt	3 237 580	11 734 915
Beregnet skatt av resultat før skatt	712 268	2 581 681
Skatteeffekt av permanente forskjeller	3 943	5 551
Skatteeffekt permanente forskjeller knyttet til Goodwill avskrivning	154 000	0
Sum	870 211	2 587 232
Effektiv skattesats	26,9 %	22,0 %

Skatteeffekten av midlertidige forskjeller som har gitt opphav til utsatt skatt og utsatte skattefordeler, spesifisert på typer av midlertidige forskjeller

	2020	2019	Endring
Varige driftsmidler	9 157 996	9 959 871	801 875
Fordringer	-838 344	-1 281 700	-443 356
Avsetninger mv	-150 000	-150 000	0
Sum	8 169 652	8 528 171	358 519
Akkumulert fremførbart underskudd	0	-1 104 719	-1 104 719
Avskåret rentefradrag	-363 266	0	363 266
Inngår ikke i beregningen av utsatt skatt	-9 300 000	-10 000 000	-700 000
Grunnlag for utsatt skatt	-1 493 614	-2 576 548	-1 082 934
Utsatt skatt (22 %)	-328 595	-566 840	-238 246

I notens sum for utsatt skattefordel vedr inngående balanse inngår kr 243 932 knyttet til utsatt skattefordel innfusjonert selskap (Aquality AS). Dette beløpet er ikke omarbeidet i regnskapstallene for 2019 og inngår således ikke i kolonnen for utsatt skattefordel i regnskapstallene for 2019.



Noter til regnskapet 2020

Note 9 Mellomværende med selskap i samme konsern

Fordringer	2020	2019
Kundefordringer	0	45 859
Sum fordringer	0	45 859
Gjeld	2020	2019
Langsiktig gjeld	27 750 000	0
Leverandørgjeld	407 404	1 279 352
Kortsiktig gjeld	8 828 298	10 945 568
Sum gjeld	36 985 702	12 224 920

Note 10 Transaksjoner med nærstående parter

Ytelser til ledende ansatte er omtalt i note 2 og mellomværende med konsernselskaper er omtalt i note 8.

Selskapets transaksjoner med nærstående parter	2020	2019
Salg av varer og tjenester:		
Salg av varer: Selskap i samme konsern	0	11 000 000
Salg av tjenester:		
Kjøp av varer og tjenester:		
Kjøp av varer: Selskap i samme konsern	0	9 300 000

Transaksjonene er skjedd på forretningsmessige vilkår.



Noter til regnskapet 2020

Note 11 Fordringer, gjeld, pantstillelser og garantier m.v

	2020	2019
Fordringer med forfall senere enn ett år	0	0
Langsiktig gjeld med forfall senere enn fem år	16 985 000	0
Gjeld som er sikret ved pant o.l.	2020	2019
Trukket på konsernkonto (nettoført)	8 278 298	5 345 568
Sum	8 278 298	5 345 568
Balansført verdi av pantsatte eiendeler	2020	2019
Lager av varer og annen beholdning	25 276 548	24 277 159
Kundefordringer	5 352 303	9 369 369
Sum	30 628 851	33 646 528

Selskapet deltar i konsernkontoordning med morselskapet Egersund Group AS som hovedeier overfor konsernets bankforbindelse. Deltakende selskaper i konsernkontoavtalen har solidaransvar overfor banken hvor eiendeler i datterselskapene er stilt som sikkerhet. Samlet kausjonsansvar utgjør MNOK 150.

Note 12 Leieforhold

Leieobjekt	Avtaleperiode	Årets leie
Bygninger o.a fast eiendom	01.12.2017-01.12.2022	2 213 132
Sum		2 213 132

Note 13 Salgsinntekter

Per virksomhetsområde	2020	2019
Omsetning av handelsprodukter	80 726 000	93 000 000
Sum	80 726 000	93 000 000

Geografisk fordeling	2020	2019
Norge	73 261 000	82 600 000
Andre land	7 465 000	10 400 000
Sum	80 726 000	93 000 000



Noter til regnskapet 2020

Note 14 Bankinnskudd

	2020	2019
Bundne skattetreksmidler	356 183	220 151

Note 15 Egenkapital

	Aksjekapital	Overkurs	Annen egenkapital	Sum egenkapital
Pr. 01.01	100 000	0	16 709 873	16 809 873
Kapitalforhøyelse	400 000	14 600 000		15 000 000
Mottatt konsernbidrag			1 950 000	1 950 000
Avgitt konsernbidrag			-1 950 000	-1 950 000
Årets resultat			2 367 370	2 367 370
Pr 31.12	500 000	14 600 000	19 077 243	34 177 243

Note 16 Spesifikasjon av finansinntekter og finanskostnader

Finansinntekter	2020	2019
Annen finansinntekt (Agio)	1 111 887	5 125 292
Sum finansinntekter	1 111 887	5 125 292

Finanskostnader	2020	2019
Rentekostnad fra andre foretak i samme konsern	317 454	0
Annen finanskostnad (Disagio)	4 541 640	6 100 157
Annen rentekostnad	439 460	1 450 382
Sum finanskostnader	5 298 554	7 550 538

Note 17 Hendelser etter balansedagen

Utbrudd av Koronavirus i 2020 påvirker priser på varekjøp fra utlandet negativt pga utviklingen i valutamarkedet. Den norske kronen har svekket seg mye. Utbruddet har påvirket vareflyten i vesentlig grad, spesielt med tanke på salg til utlandet.

Selskapet ble utsatt for et større dataangrep i januar 2021. Angrepet har ikke påvirket selskapet i vesentlig grad.

Det er ingen vesentlige hendelser etter balansedagen som har innvirkning på årsregnskapet for 2020.



Noter til regnskapet 2020

Note 18 Datterselskap, TS og FKV

	Kontor- kommune	Eier- andel	Stemme- andel	Andel egenkapital	Andel resultat
DS/FKV/TS					
Flatsund Engineering AS		55,0%	55,0%	14 101 797	8 554 414
Nordkapp Marinservice AS		50,0%	50,0%	4 015 000	
Sum				18 116 797	8 554 414



Kontantstrømoppstilling

OK Marine AS

(tall i 1000)

	2020	2 019
KONTANTSTRØMMER FRA OPERASJONELLE AKTIVITETER		
Resultat før skattekostnad	3 238	11 735
Periodens betalte skatt	-1 615	-122
Tap/gevinst ved salg av anleggsmidler	0	-40
Ordinære avskrivninger	1 116	197
Endring i kundefordringer	4 017	-2 488
Endring i lager	-1 000	-4 701
Endring i leverandørgjeld	71	-1 666
Endring i andre tidsavgrensningsposter	-1 558	1 491
Netto kontantstrøm fra operasjonelle aktiviteter	4 269	4 406
KONTANTSTRØMMER FRA INVESTERINGSAKTIVITETER		
Innbetalinger ved salg av varige driftsmidler		40
Innbetalinger ved salg aksjer		
Investering i aksjer	-39 015	
Utbetalinger ved kjøp av driftsmidler	-11 193	-372
Endring andre investeringer		
Netto kontantstrøm fra investeringsaktiviteter	-50 208	-332
KONTANTSTRØMMER FRA FINANSIERINGSAKTIVITETER		
Endring gjeld/fordring til konsernselskap	31 082	
Endring i annen langsiktig fordring		
Nedbetaling av langsiktig gjeld		
Endringer i leasinggjeld		
Opptak av ny bankgjeld/kassakreditt		430
Innbetaling ny egenkapital	15 000	
Utbetaling konsernbidrag		-4 500
Netto kontantstrøm fra finansieringsaktiviteter	46 082	-4 070
Netto endring i likvider	143	4
Beholdning av likvider ved periodens begynnelse	223	219
Bankinnskudd og kontanter 31.12.	366	223
Kontanter og bankinnskudd pr 31.12	366	223
Inkludert i summen bundne skattetreksmidler	356	220

OK Marine AS, orgnr. 892 794 642



OK Marine

Mjåvannsveien 73

4628 Kristiansand

Tel: +47 922 84 091

Styrets årsberetning 2020

OK Marine AS

VIRKSOMHETENS ART OG LOKALISERING

Selskapets virksomhet er i hovedsak handel med fiskerelaterte produkter, men har også noen investeringer i selskaper som driver innenfor samme segmentet som vi operere i.

Viser til noter til regnskapet hvor det fremkommer hvilke selskaper det er investert i.

Hoved-virksomheten til selskapet er lokalisert til Mjåvann Industriområde rett utenfor Kristiansand S., men selskapet har også en avdeling på Lepsøy utenfor Bergen.

Selskapets forretningsadresse er i Kristiansand kommune

FORTSATT DRIFT

Styret bekrefter å ha avlagt årsoppgjøret under forutsetning om fortsatt drift. Til grunn for dette ligger positivt resultat-budsjett for 2021. Selskapet er i en sunn økonomisk og finansiell stilling.

ARBEIDSMILJØ OG PERSONALE

Arbeidsmiljøet anses som godt. Sykefraværet er forholdsvis beskjedent. Det har ikke forekommet eller blitt rapportert alvorlige arbeidsuhell eller ulykker i løpet av året, som har resultert i store materielle skader eller personskader.

LIKESTILLING / DISKRIMINERING

Styret har ut fra en vurdering av antall ansatte og stillingskategorier ikke funnet det nødvendig å iverksette spesielle tiltak med hensyn på å sikre like muligheter og rettigheter for alle – både når det gjelder likestilling og for å hindre diskriminering.

Selskapet har likevel den grunnholdning at det ikke skal forekomme forskjellsbehandling grunnet kjønn, etnisk bakgrunn, språk eller religion i saker som for eksempel ansettelse, rekruttering, avansement og lønn.

MILJØRAPPORTERING

Virksomhetens bransje medfører verken forurensing eller utslipp av betydning som kan være til skade for det ytre miljø.



FORSKNINGS- OG UTVIKLINGSAKTIVITETER

Selskapet driver kontinuerlig med videreutvikling av eksisterende produkter, samt forskning og utvikling av potensielt nye produkter og arbeidsmetoder for å bidra til videreutvikling innen de næringene vi driver innenfor; som f.eks utstyr til bruk for bekjempelse av lakselus og fangst, gjenfangst, sortering og foring av rensefisk. Dette gjøres internt, men også i sammen med diverse samarbeidspartnere / underleverandører.

FREMTIDIG UTVIKLING

Vi vet fortsatt ikke med sikkerhet hvordan Koronapandemien som rammet hele verden i 2020, og fortsatt er gjeldene vil kunne slå ut, men vi er optimistiske med tanke på fremtiden, selv om vi nå opplever noe økte råvarepriser (Koronapandemien har til en viss grad påvirket vareflyten og tilgjengeligheten)

Vi leverer i stor grad våre varer, produkter og tjenester til en næring som driver med matproduksjon (fiskeri og akvakultur) , og mener at dette er en fremtidsrettet næring.

Investeringen i datterselskap FLS har vi også god tro på.

RESULTAT, INVESTERINGER, FINANSIERING OG LIKVIDITET

Tall i hele tusen

	<u>2 020</u>	<u>2019</u>	<u>endring</u>
driftsinntekter	80 726	93 055	-12 329
driftskostnader	73 467	79 565	-6 098
driftsresultat	7 260	13 490	-6 230
resultat av finansposter	-4 022	-1 756	-2 266
resultat før skatt	3 238	11 735	-8 497
årsresultat	2 367	9 148	-6 781
totalkapital	83 139	35 721	47 418
anleggsmidler	49 882	784	49 098
omløpsmidler	33 257	34 936	-1 679
langsiktig gjeld	33 750	-	33 750
kortsiktig gjeld	15 212	18 911	-3 699
egenkapital i kr	34 177	16 810	17 367
egenkapital i %	41,1 %	47,1 %	-5,95 %
likviditetsbeholdning pr 31.12	366	223	143

I begynnelsen av året kjøpte vi selskapet Aquality As. Dette ble innfusjoner i selskapet med skatte- og regnskapsmessig virkning fra og med 01.01.2020. Regnskapstallene for 2019 i oversikten ovenfor inkluderer ikke tallene for Aquality. De omsatte for ca kr 9,5 mill i 2019, og tapte ca kr 0,5 mill på det.

Utbrudd av Coronaviruset i 2020 påvirket oss i den forstand at investeringslysten hos noen av våre kunder avtok, og nokså normale innkjøp ble satt på «hold» (kundenes investeringsbudsjetter) og dermed fikk vi et dropp i omsetningen . I tillegg opplevde vi at NOK svekket seg betydelig og vi fikk et forholdsvis stort valutatap knyttet til varer om var kjøpt i utenlandsk valuta.



Etter styrets oppfatning gir årsregnskapet et rettviseende bilde av selskapets utvikling og stilling, samt resultatet av virksomheten for 2020.

Det har ikke etter regnskapsårets utgang inntruffet forhold som er av vesentlig betydning for selskapets økonomiske resultat og stilling.

Selskapet er med i Egersund Group konsernets cash-pool, og styret anser selskapets likviditet for å være tilfredsstillende.

Viser ellers til noter til regnskapet og kontantstrømpstillingen der

ÅRSRESULTAT OG DISPONERINGER

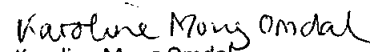
Styret foreslår følgende disponering av årsresultatet i OK Marine AS:


* Overført til annen egenkapital	kr. 2.367.370,-
Totalt disponert	kr. 2.367.370,-

Kristiansand S. 16. mars 2021


Hans Kristian Mong
styreformann


Jan Thore Hetland
Styremedlem


Karoline Mong Omdal
styremedlem


Øyvind Kristoffersen
styremedlem


Atle Kristoffersen
daglig leder



Luramyrvеien 40
Postboks 1107
4391 Sandnes
www.bdo.no

Uavhengig revisors beretning

Til generalforsamlingen i OK Marine AS

Uttalelse om revisjonen av årsregnskapet

Konklusjon

Vi har revidert årsregnskapet til OK Marine AS.

Årsregnskapet består av:

- Balanse per 31. desember 2020
- Resultatregnskap for 2020
- Kontantstrømoppstilling for regnskapsåret avsluttet per 31. desember 2020
- Noter til årsregnskapet, herunder et sammendrag av viktige regnskapsprinsipper.

Etter vår mening:

Er årsregnskapet avgitt i samsvar med lov og forskrifter og gir et rettviseende bilde av selskapets finansielle stilling per 31. desember 2020, og av dets resultater og kontantstrømmer for regnskapsåret avsluttet per denne datoen i samsvar med regnskapslovens regler og god regnskapsskikk i Norge.

Grunnlag for konklusjonen

Vi har gjennomført revisjonen i samsvar med lov, forskrift og god revisjonsskikk i Norge, herunder de internasjonale revisjonsstandardene International Standards on Auditing (ISA-ene). Våre oppgaver og plikter i henhold til disse standardene er beskrevet i Revisors oppgaver og plikter ved revisjon av årsregnskapet. Vi er uavhengige av selskapet slik det kreves i lov og forskrift, og har overholdt våre øvrige etiske forpliktelser i samsvar med disse kravene. Etter vår oppfatning er innhentet revisjonsbevis tilstrekkelig og hensiktsmessig som grunnlag for vår konklusjon.

Annen informasjon

Ledelsen er ansvarlig for annen informasjon. Annen informasjon består av årsberetningen.

Vår uttalelse om revisjonen av årsregnskapet dekker ikke annen informasjon, og vi attesterer ikke den andre informasjonen.

I forbindelse med revisjonen av årsregnskapet er det vår oppgave å lese annen informasjon identifisert ovenfor med det formål å vurdere hvorvidt det foreligger vesentlig inkonsistens mellom annen informasjon og årsregnskapet, kunnskap vi har opparbeidet oss under revisjonen, eller hvorvidt den tilsynelatende inneholder vesentlig feilinformasjon.

Dersom vi, på bakgrunn av arbeidet vi har utført, konkluderer med at disse andre opplysningene inneholder vesentlig feilinformasjon, er vi pålagt å uttale oss om dette. Vi har ingenting å rapportere i så henseende.

Styret og daglig leders ansvar for årsregnskapet

Styret og daglig leder (ledelsen) er ansvarlig for å utarbeide årsregnskapet i samsvar med lov og forskrifter, herunder for at det gir et rettviseende bilde i samsvar med regnskapslovens regler og god regnskapsskikk i Norge. Ledelsen er også ansvarlig for slik intern kontroll som den finner nødvendig for å kunne utarbeide et årsregnskap som ikke inneholder vesentlig feilinformasjon, verken som følge av misligheter eller utilsiktede feil.

Ved utarbeidelsen av årsregnskapet må ledelsen ta standpunkt til selskapets evne til fortsatt drift og opplyse om forhold av betydning for fortsatt drift. Forutsetningen om fortsatt drift skal legges til grunn for årsregnskapet så lenge det ikke er sannsynlig at virksomheten vil bli avvirket.



Revisors oppgaver og plikter ved revisjonen av årsregnskapet

Vårt mål er å oppnå betryggende sikkerhet for at årsregnskapet som helhet ikke inneholder vesentlig feilinformasjon, verken som følge av misligheter eller utilsiktede feil, og å avgi en revisjonsberetning som inneholder vår konklusjon. Betryggende sikkerhet er en høy grad av sikkerhet, men ingen garanti for at en revisjon utført i samsvar med lov, forskrift og god revisjonsskikk i Norge, herunder ISA-ene, alltid vil avdekke vesentlig feilinformasjon som eksisterer. Feilinformasjon kan oppstå som følge av misligheter eller utilsiktede feil. Feilinformasjon blir vurdert som vesentlig dersom den enkeltvis eller samlet med rimelighet kan forventes å påvirke økonomiske beslutninger som brukerne foretar basert på årsregnskapet.

For videre beskrivelse av revisors oppgaver og plikter vises det til:
<https://revisorforeningen.no/revisjonsberetninger>

Uttalelse om andre lovmessige krav

Konklusjon om årsberetningen

Basert på vår revisjon av årsregnskapet som beskrevet ovenfor, mener vi at opplysningene i årsberetningen om årsregnskapet, forutsetningen om fortsatt drift og forslaget til anvendelse av overskuddet er konsistente med årsregnskapet og i samsvar med lov og forskrifter.

Konklusjon om registrering og dokumentasjon

Basert på vår revisjon av årsregnskapet som beskrevet ovenfor, og kontrollhandlinger vi har funnet nødvendig i henhold til internasjonal standard for attestasjonsoppdrag (ISAE) 3000 «Attestasjonsoppdrag som ikke er revisjon eller forenklet revisorkontroll av historisk finansiell informasjon», mener vi at ledelsen har oppfylt sin plikt til å sørge for ordentlig og oversiktlig registrering og dokumentasjon av selskapets regnskapsopplysninger i samsvar med lov og god bokføringsskikk i Norge.

BDO AS

Else Iversen
statsautorisert revisor
(elektronisk signert)

Penneo Dokumentnøkkel: 4A3EW-L4ZAX-3OAOQ-IG7EE-L7Z7D-QEE8L



PENNEO

Signaturene i dette dokumentet er juridisk bindende. Dokument signert med "Penneo"TM - sikker digital signatur.
De signerende parter sin identitet er registrert, og er listet nedenfor.

"Med min signatur bekrefter jeg alle datoer og innholdet i dette dokument."

Else Kalberg Iversen

Partner

Serienummer: 9578-5997-4-2192659

IP: 188.95.xxx.xxx

2021-04-30 07:24:25Z



Penneo Dokumentnøkkel: 4A3EW-L4ZAX-3OAOQP-IGZEE-L7Z7D-0EE8L

Dokumentet er signert digitalt, med **Penneo.com**. Alle digitale signatur-data i dokumentet er sikret og validert av den datamaskin-utregnede hash-verdien av det opprinnelige dokument. Dokumentet er låst og tids-stemplet med et sertifikat fra en betrodd tredjepart. All kryptografisk bevis er integrert i denne PDF, for fremtidig validering (hvis nødvendig).

Hvordan bekrefter at dette dokumentet er originalen?

Dokumentet er beskyttet av ett Adobe CDS sertifikat. Når du åpner dokumentet i

Adobe Reader, skal du kunne se at dokumentet er sertifisert av **Penneo e-signature service <penneo@penneo.com>**. Dette garanterer at innholdet i dokumentet ikke har blitt endret.

Det er lett å kontrollere de kryptografiske beviser som er lokalisert inne i dokumentet, med Penneo validator - <https://penneo.com/validate>