



ÅRSREGNSKAPET FOR REGNSKAPSÅRET 2019 - GENERELL INFORMASJON

Enheten

Organisasjonsnummer: 916 507 348
Organisasjonsform: Aksjeselskap
Foretaksnavn: BRANNCOMPANIET AS
Forretningsadresse: Auglendsmyrå 6
4016 STAVANGER

Regnskapsår

Årsregnskapets periode: 01.01.2019 - 31.12.2019

Konsern

Morselskap i konsern: Nei

Regnskapsregler

Regler for små foretak benyttet: Ja
Benyttet ved utarbeidelsen av årsregnskapet til selskapet: Regnskapslovens alminnelige regler

Årsregnskapet fastsatt av kompetent organ

Bekreftet av representant for selskapet: DATAPLAN REGNSKAP AS

Dato for fastsettelse av årsregnskapet: 31.03.2020

Grunnlag for avgivelse

År 2019: Årsregnskapet er elektronisk innlevert
År 2018: Tall er hentet fra elektronisk innlevert årsregnskap fra 2019

Det er ikke krav til at årsregnskapet m.v. som sendes til Regnskapsregisteret er undertegnet. Kontrollen på at dette er utført ligger hos revisor/enhetens øverste organ. Sikkerheten ivaretas ved at innsender har rolle/rettighet for innsending av årsregnskapet via Altinn, og ved at det bekreftes at årsregnskapet er fastsatt av kompetent organ.



Brønnøysundregistrene

Brønnøysundregistrene Årsregnskap regnskapsåret 2019 for 916507348

Postadresse: 8910 Brønnøysund

Telefoner: Opplysningstelefonen 75 00 75 00 Telefaks 75 00 75 05

E-post: firmapost@brreg.no Internett: www.brreg.no

Organisasjonsnummer: 974 760 673



Resultatregnskap

Beløp i: NOK	Note	2019	2018
RESULTATREGNSKAP			
Inntekter			
Salgsinntekt		976 480	1 345 766
Sum inntekter		976 480	1 345 766
Kostnader			
Varekostnad		350 404	360 931
Lønnskostnad	5	428 371	599 770
Annen driftskostnad		318 980	337 304
Sum kostnader		1 097 756	1 298 005
Driftsresultat		-121 275	47 761
Finansinntekter og finanskostnader			
Annen renteinntekt		7	10
Sum finansinntekter		7	10
Annen rentekostnad		33 734	16 688
Sum finanskostnader		33 734	16 688
Netto finans		-33 727	-16 678
Ordinært resultat før skattekostnad		-155 002	31 083
Skattekostnad på ordinært resultat	6	-34 101	11 910
Ordinært resultat etter skattekostnad		-120 901	19 173
Årsresultat		-120 901	19 173
Årsresultat etter minoritetsinteresser		-120 901	19 173
Totalresultat		-120 901	19 173
Overføringer og disponeringer			
Udekket tap		-120 901	19 173
Sum overføringer og disponeringer		-120 901	19 173



Balanse

Beløp i: NOK	Note	2019	2018
BALANSE - EIENDELER			
Anleggsmidler			
Immaterielle eiendeler			
Utsatt skattefordel	6	138 845	104 744
Sum immaterielle eiendeler		138 845	104 744
Sum anleggsmidler		138 845	104 744
Omløpsmidler			
Varer			
Sum varer	7	41 485	49 690
Fordringer			
Kundefordringer	2	127 230	181 251
Andre kortsiktige fordringer		16 233	102 998
Sum fordringer		143 464	284 249
Bankinnskudd, kontanter og lignende			
Bankinnskudd, kontanter o.l.	3	24 666	19 382
Sum bankinnskudd, kontanter og lignende		24 666	19 382
Sum omløpsmidler		209 615	353 321
SUM EIENDELER		348 460	458 065
BALANSE - EGENKAPITAL OG GJELD			
Egenkapital			
Innskutt egenkapital			
Aksjekapital	4	450 000	450 000
Sum innskutt egenkapital		450 000	450 000
Opptjent egenkapital			
Annen egenkapital		-123 083	-123 083
Udekket tap		369 170	248 268



Balanse

Beløp i: NOK	Note	2019	2018
Sum opptjent egenkapital		-492 253	-371 352
Sum egenkapital	1	-42 253	78 648
Sum langsiktig gjeld		0	0
Kortsiktig gjeld			
Gjeld til kredittinstitusjoner	3	160 355	189 927
Leverandørgjeld		35 204	69 245
Skyldig offentlige avgifter		57 947	45 706
Annen kortsiktig gjeld		137 207	74 539
Sum kortsiktig gjeld		390 713	379 417
Sum gjeld		390 713	379 417
SUM EGENKAPITAL OG GJELD		348 460	458 065



Årsregnskap for 2019

Branncompaniet AS

**Auglendsmyrå 6
4016 Stavanger
Org.nr. 916 507 348**

Resultatregnskap
Balanse
Noter



Resultatregnskap			
Branncompaniet AS			
Driftsinntekter og driftskostnader	Note	2019	2018
Salgsinntekt		976 480	1 345 766
Sum driftsinntekter		976 480	1 345 766
Varekostnad		350 404	360 931
Lønnskostnad	5	428 371	599 770
Annen driftskostnad		318 980	337 304
Sum driftskostnader		1 097 756	1 298 005
Driftsresultat		-121 275	47 761
Finansinntekter og finanskostnader			
Annen renteinntekt		7	10
Annen rentekostnad		33 734	16 688
Resultat av finansposter		-33 727	-16 678
Ordinært resultat før skattekostnad		-155 002	31 083
Skattekostnad på ordinært resultat	6	-34 101	11 910
Ordinært resultat		-120 901	19 173
Årsresultat		-120 901	19 173
Overføringer			
Avsatt til dekning av tidligere udekket tap		0	19 173
Overført til udekket tap		120 901	0
Sum overføringer		-120 901	19 173



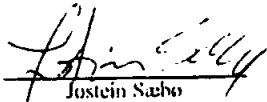



Balanse			
Branncompaniet AS			
Eiendeler	Note	2019	2018
Anleggsmidler			
Immaterielle eiendeler			
Utsatt skattefordel	6	138 845	104 744
Sum immaterielle eiendeler		138 845	104 744
Sum anleggsmidler		138 845	104 744
Omløpsmidler			
Lager av varer og annen beholdning	7	41 485	49 690
Kundefordringer	2	127 230	181 251
Andre kortsiktige fordringer		16 233	102 998
Sum fordringer		143 464	284 249
Bankinnskudd, kontanter o.l.	3	24 666	19 382
Sum omløpsmidler		209 615	353 321
Sum eiendeler		348 460	458 065



Balanse			
Branncompaniet AS			
Egenkapital og gjeld	Note	2019	2018
Egenkapital			
Innskutt egenkapital			
Aksjekapital	4	450 000	450 000
Sum innskutt egenkapital		450 000	450 000
Opptjent egenkapital			
Annen egenkapital		-123 083	-123 083
Udekket tap		-369 170	-248 268
Sum opptjent egenkapital		-492 253	-371 352
Sum egenkapital	1	-42 253	78 648
Gjeld			
Kortsiktig gjeld			
Gjeld til kreditinstitusjoner	3	160 355	189 927
Leverandørgjeld		35 204	69 245
Skyldig offentlige avgifter		57 947	45 706
Annen kortsiktig gjeld		137 207	74 539
Sum kortsiktig gjeld		390 713	379 417
Sum gjeld		390 713	379 417
Sum egenkapital og gjeld		348 460	458 065

Sandnes 31/3-2020
Styret i Branncompaniet AS

 Kjell Magne Aase styreleder	 Petter Bjørheim styremedlem
 Jostein Sæbø styremedlem	 Svein Ove Føyen styremedlem

Branncompaniet AS Side 3



Noter 2019

Branncompaniet AS

Regnskapsprinsipper

Årsregnskapet er satt opp i samsvar med regnskapsloven og NRS 8 - God regnskapsskikk for små foretak.

a) Driftsinntekter

Inntektsføring ved salg av varer skjer på leveringstidspunktet. Tjenester inntektsføres etter hvert som de leveres.

b) Omløpsmidler/Kortsiktig gjeld

Omløpsmidler og kortsiktig gjeld omfatter normalt poster som forfaller til betaling innen ett år etter balansedagen, samt poster som knytter seg til varekretsløpet. Omløpsmidler vurderes til laveste verdi av anskaffelseskost og antatt virkelig verdi.

c) Varer

Varer er vurdert til det laveste av anskaffelseskost og netto salgsverdi.

d) Fordringer

Kundefordringer og andre fordringer oppføres til pålydende etter fradrag for avsetning til forventet tap. Avsetning til tap gjøres på grunnlag av en individuell vurdering av de enkelte fordringene.

e) Skatt

Skattekostnaden i resultatregnskapet omfatter både periodens betalbare skatt og endring i utsatt skatt. Utsatt skatt er beregnet med 22% på grunnlag av de midlertidige forskjeller som eksisterer mellom regnskapsmessige og skattemessige verdier, samt ligningsmessig underskudd til fremføring ved utgangen av regnskapsåret. Skatteøkende og skattereduserende midlertidige forskjeller som reverserer eller kan reverseres i samme periode er utlignet og nettoført.

Note 1 Egenkapital

Årets endring:	Aksjekapital	Overkurs	Udekket tap	Sum
Egenkapital 01.01	450 000		-371 352	78 647
Årets resultat			-259 746	-259 746
Egenkapital 31.12	450 000	-	-631 098	-181 098

Hele aksjekapitalen er tapt. Styret mener det er riktig å legge forutsetningen om fortsatt drift av selskapet til grunn ved avleggelsen av årsregnskapet. Styret vurderer det som at selskapet har forsvarlig likviditet, vurdert ut fra dagens drift mht. omfang og risiko.

Note 2 Vurdering av kundefordringer

	Dette år	Forrige år
Vurdert til pålydende:	127 230	181 251
Avsatt til dekning av usikre fordringer	-	-
Bokført verdi pr. 31.12	127 230	181 251

Note 3 Bankinnskudd/hundremidler

Av totale bankinnskudd utgjør skattetrekksmidler kr 24.666,-. Selskapet har benyttet 160.355 i kassakreditt pr 31.12.19

Note 4 Aksjekapital og aksjonærinformasjon

Aksjekapitalen i Branncompaniet AS består av følgende aksjer:

Aksjekapital	Antall	Pålydende	Balanseført
Aksjer	45 000	10	450 000

Eierstruktur:

Aksjonærene i Branncompaniet AS pr. 31.12 var:

Aksjonærer	Antall	Pålydende	Eierandel	ført
Aasb Solutions AS	22 500	10	50 %	225 000
Vaktcompaniet AS	4 500	10	10 %	45 000
ABH holding AS	9 000	10	20 %	90 000
JAMT AS	9 000	10	20 %	90 000
Totalt antall aksjer	45 000		100,0 %	450 000

Det er ikke stemmerettsbegrensninger i selskapets vedtekter.



Noter 2019

Branncompaniet AS

Note 5 Lønnskostnader, antall ansatte, godtgjørelser, lån til ansatte m.m.

Lønnskostnader	Dette år	I fjor
Lønninger	378 400	494 684
Arbeidsgiveravgift	37 973	81 069
Pensjonskostnader	9 669	11 220
Andre ytelser	2 329	12 798
Sum	428 371	599 771

Antall årsverk 1,00 1,00

Ytelser til ledende personer	Daglig leder	Styre
Lønn/honorar	386 445	-
Annen godtgjørelse	366	-

Selskapet hadde daglig leder ut januar, og ny daglig leder ansatt medio april.

Det foreligger ingen lån til aksjeeiere eller ledende personer pr 31.12.

Foretaket er pliktig til å ha tjenstepensjonsordning etter lov om obligatorisk tjenstepensjon, og har pensjonsordning som tilfredstiller kravene i loven.

Note 6 Skattekostnad

Årets skattekostnad fordeler seg på:

	Dette år	Forrige år
Betalbar skatt	-	-
Endring i utsatt skatt	-34 101	11 910
Virkning av endring i skatteregler	-	-
Sum skattekostnad	-34 101	11 910

Beregning av årets skattegrunnlag:

Resultat før skattekostnad	-155 002	31 083
Permanente forskjeller	-	-
Endring i midlertidige forskjeller	40 000	-
Endring i framførbart skattemessig underskudd	115 002	-
Anvendt framførbart underskudd	-	-31 083
Årets skattegrunnlag	-	-

Oversikt over midlertidige forskjeller:

	Forrige år	Dette år	Endring
Varer	-	-	-
Fordringer	-	-	-
Regnskapsmessig uopptjent inntekt	-	-40 000	40 000
Akkumulert underskudd	-476 110	-591 112	115 002
Sum	-476 110	-631 112	155 002

22% utsatt skattefordel -104 744 -138 845 -34 100

Note 7 Vurdering av varelager

Varelageret er vurdert til anskaffelseskostnad for innkjøpte varer.