



## ÅRSREGNSKAPET FOR REGNSKAPSÅRET 2021 - GENERELL INFORMASJON

### Enheten

Organisasjonsnummer:	988 814 288
Organisasjonsform:	Aksjeselskap
Foretaksnavn:	VIOLA HOLDING AS
Forretningsadresse:	Solstadveien 18 1453 BJØRNEMYR

### Regnskapsår

Årsregnskapets periode:	01.01.2021 - 31.12.2021
-------------------------	-------------------------

### Konsern

Morselskap i konsern:	Ja
Konsernregnskap lagt ved:	Nei

### Regnskapsregler

Regler for små foretak benyttet:	Ja
Benyttet ved utarbeidelsen av årsregnskapet til selskapet:	Regnskapslovens alminnelige regler

### Årsregnskapet fastsatt av kompetent organ

Bekreftet av representant for selskapet:	Øystein Hjelseth
Dato for fastsettelse av årsregnskapet:	13.06.2022

### Grunnlag for avgivelse

År 2021: Årsregnskapet er elektronisk innlevert  
År 2020: Tall er hentet fra elektronisk innlevert årsregnskap fra 2021

*Det er ikke krav til at årsregnskapet m.v. som sendes til Regnskapsregisteret er undertegnet. Kontrollen på at dette er utført ligger hos revisor/enhetens øverste organ. Sikkerheten ivaretas ved at innsender har rolle/rettighet for innsending av årsregnskapet via Altinn, og ved at det bekreftes at årsregnskapet er fastsatt av kompetent organ.*

Brønnøysundregistrene, 09.08.2023



## Resultatregnskap

Beløp i: NOK	Note	2021	2020
<b>RESULTATREGNSKAP</b>			
<b>Inntekter</b>			
Salgsinntekt		185 493	577 424
<b>Sum inntekter</b>		<b>185 493</b>	<b>577 424</b>
<b>Kostnader</b>			
Varekostnad		24 000	183 478
Lønnskostnad	2	825 534	815 622
Avskrivning av driftsmidler og immaterielle eiendeler			32 957
Annen driftskostnad		360 197	437 461
<b>Sum kostnader</b>		<b>1 209 731</b>	<b>1 469 517</b>
<b>Driftsresultat</b>		<b>-1 024 237</b>	<b>-892 093</b>
<b>Finansinntekter og finanskostnader</b>			
Annen renteinntekt		856 144	1 394 095
Annen finansinntekt		553 339	723 820
<b>Sum finansinntekter</b>		<b>1 409 484</b>	<b>2 117 915</b>
Verdireduksjon markedsbaserte omløpsmidler		140 009	
Nedskrivning av andre finansielle anleggsmidler		6 500 000	
Annen rentekostnad		5 766	613
Annen finanskostnad		107 983	
<b>Sum finanskostnader</b>		<b>6 753 758</b>	<b>613</b>
<b>Netto finans</b>		<b>-5 344 274</b>	<b>2 117 302</b>
<b>Ordinært resultat før skattekostnad</b>		<b>-6 368 511</b>	<b>1 225 208</b>
Skattekostnad på ordinært resultat	3		
<b>Ordinært resultat etter skattekostnad</b>		<b>-6 368 511</b>	<b>1 225 208</b>
<b>Årsresultat</b>	8	<b>-6 368 511</b>	<b>1 225 208</b>
<b>Årsresultat etter minoritetsinteresser</b>		<b>-6 368 511</b>	<b>1 225 208</b>
<b>Totalresultat</b>		<b>-6 368 511</b>	<b>1 225 208</b>



## Resultatregnskap

<b>Beløp i: NOK</b>	<b>Note</b>	<b>2021</b>	<b>2020</b>
<b>Overføringer og disponeringer</b>			
Tilleggsutbytte		6 000 000	
Avsatt til annen egenkapital			1 225 208
Overført fra annen egenkapital		-12 368 511	
<b>Sum overføringer og disponeringer</b>		<b>-6 368 511</b>	<b>1 225 208</b>



## Balanse

Beløp i: NOK	Note	2021	2020
<b>BALANSE - EIENDELER</b>			
<b>Anleggsmidler</b>			
<b>Immaterielle eiendeler</b>			
Utsatt skattefordel	3		
<b>Finansielle anleggsmidler</b>			
Investering i datterselskap	5	14 951 546	21 481 734
Lån til foretak i samme konsern		6 542 500	9 542 500
Investeringer i tilknyttet selskap	5	20 000	20 000
Lån til tilknyttet selskap og felles kontrollert virksomhet		195 758	175 758
Investeringer i aksjer og andeler	4	336 568	500 000
Andre langsiktige fordringer		10 262 441	7 033 351
<b>Sum finansielle anleggsmidler</b>		<b>32 308 813</b>	<b>38 753 343</b>
<b>Sum anleggsmidler</b>		<b>32 308 813</b>	<b>38 753 343</b>
<b>Omløpsmidler</b>			
<b>Varer</b>			
<b>Sum varer</b>		<b>882 338</b>	<b>759 152</b>
<b>Fordringer</b>			
Kundefordringer		100 000	150 000
Andre kortsiktige fordringer		874 928	1 421 729
<b>Sum fordringer</b>		<b>974 928</b>	<b>1 571 729</b>
<b>Investeringer</b>			
Markedsbaserte aksjer		1 800 929	1 784 694
<b>Sum investeringer</b>		<b>1 800 929</b>	<b>1 784 694</b>
<b>Bankinnskudd, kontanter og lignende</b>			
Bankinnskudd, kontanter o.l.	6	2 503 051	1 995 711
<b>Sum bankinnskudd, kontanter og lignende</b>		<b>2 503 051</b>	<b>1 995 711</b>
<b>Sum omløpsmidler</b>		<b>6 161 245</b>	<b>6 111 286</b>
<b>SUM EIENDELER</b>		<b>38 470 058</b>	<b>44 864 629</b>



## Balanse

Beløp i: NOK	Note	2021	2020
<b>BALANSE - EGENKAPITAL OG GJELD</b>			
<b>Egenkapital</b>			
<b>Innskutt egenkapital</b>			
Aksjekapital	7	30 000	30 000
<b>Sum innskutt egenkapital</b>		<b>30 000</b>	<b>30 000</b>
<b>Opptjent egenkapital</b>			
Annen egenkapital	9	32 258 650	44 627 161
<b>Sum opptjent egenkapital</b>		<b>32 258 650</b>	<b>44 627 161</b>
<b>Sum egenkapital</b>	8	<b>32 288 650</b>	<b>44 657 161</b>
<b>Sum langsiktig gjeld</b>		<b>0</b>	<b>0</b>
<b>Kortsiktig gjeld</b>			
Leverandørgjeld		2 591	4 408
Skyldig offentlige avgifter	6	99 674	63 267
Annen kortsiktig gjeld		6 079 143	139 793
<b>Sum kortsiktig gjeld</b>		<b>6 181 408</b>	<b>207 468</b>
<b>Sum gjeld</b>		<b>6 181 408</b>	<b>207 468</b>
<b>SUM EGENKAPITAL OG GJELD</b>		<b>38 470 058</b>	<b>44 864 629</b>



## Brønnøysundregistrene

### ÅRSREGNSKAP FOR REGNSKAPSÅRET 2021 - GENERELL INFORMASJON

Journalnummer: 2022 553967

#### Enheten

Organisasjonsnummer: 988 814 288  
Organisasjonsform: Aksjeselskap  
Foretaksnavn: VIOLA HOLDING AS  
Forretningsadresse: Solstadveien 18  
1453 BJØRNEMYR

#### Regnskapsår

Årsregnskapets periode: 01.01.2021 - 31.12.2021

#### Konsern

Morselskap i konsern: Ja  
Konsernregnskap lagt ved: Nei

#### Regnskapsregler

Regler for små foretak benyttet: Ja  
Benyttet ved utarbeidelsen av  
årsregnskapet til selskapet: Regnskapslovens alminnelige regler

#### Årsregnskapet fastsatt av kompetent organ

Bekreftet av representant for selskapet: Øystein Hjelseth  
Dato for fastsettelse av årsregnskapet: 13.06.2022

#### Revisjon

Ekstern autorisert regnskapsfører har i løpet av regnskapsåret bistått ved den løpende regnskapsføringen eller utført andre tjenester for selskapet enn å utarbeide årsregnskapet: Ja

#### Grunnlag for avgivelse

År 2021: Årsregnskap er elektronisk innlevert.  
År 2020: Tall er hentet fra elektronisk innlevert årsregnskap fra 2021.

*Det er ikke krav til at årsregnskapet m.v. som sendes til Regnskapsregisteret er undertegnet. Kontrollen på at dette er utført ligger hos revisor/enhetens øverste organ. Sikkerheten ivaretas ved at innsender har rolle/rettighet for innsending av årsregnskapet via Altinn, og ved at det bekreftes at årsregnskapet er fastsatt av kompetent organ.*

Brønnøysundregistrene, 04.07.2022



Organisasjonsnr: 988 814 288  
VIOLA HOLDING AS

## RESULTATREGNSKAP

<b>Beløp i: NOK</b>	<b>Note</b>	<b>2021</b>	<b>2020</b>
<b>RESULTATREGNSKAP</b>			
<b>Inntekter</b>			
Salgsinntekt		185 493	577 424
<b>Sum inntekter</b>		<b>185 493</b>	<b>577 424</b>
<b>Kostnader</b>			
Varekostnad		24 000	183 478
Lønnskostnad	2	825 534	815 622
Avskrivning av driftsmidler og immaterielle eiendeler			32 957
Annen driftskostnad		360 197	437 461
<b>Sum kostnader</b>		<b>1 209 731</b>	<b>1 469 517</b>
<b>Driftsresultat</b>		<b>-1 024 237</b>	<b>-892 093</b>
<b>Finansinntekter og finanskostnader</b>			
Annen renteinntekt		856 144	1 394 095
Annen finansinntekt		553 339	723 820
<b>Sum finansinntekter</b>		<b>1 409 484</b>	<b>2 117 915</b>
Verdireduksjon markedsbaserte omløpsmidler		140 009	
Nedskrivning av andre finansielle anleggsmidler		6 500 000	
Annen rentekostnad		5 766	613
Annen finanskostnad		107 983	
<b>Sum finanskostnader</b>		<b>6 753 758</b>	<b>613</b>
<b>Netto finans</b>		<b>-5 344 274</b>	<b>2 117 302</b>
<b>Ordinært resultat før skattekostnad</b>		<b>-6 368 511</b>	<b>1 225 208</b>
Skattekostnad på ordinært resultat	3		
<b>Ordinært resultat etter skattekostnad</b>		<b>-6 368 511</b>	<b>1 225 208</b>
<b>Årsresultat</b>	8	<b>-6 368 511</b>	<b>1 225 208</b>
<b>Årsresultat etter minoritetsinteresser</b>		<b>-6 368 511</b>	<b>1 225 208</b>
<b>Totalresultat</b>		<b>-6 368 511</b>	<b>1 225 208</b>
<b>Overføringer og disponeringer</b>			
Tilleggsutbytte		6 000 000	



Avsatt til annen egenkapital		1 225 208
Overført fra annen egenkapital	-12 368 511	
<b>Sum overføringer og disponeringer</b>	<b>-6 368 511</b>	<b>1 225 208</b>



Organisasjonsnr: 988 814 288  
VIOLA HOLDING AS

## BALANSE

Beløp i: NOK	Note	2021	2020
<b>BALANSE - EIENDELER</b>			
<b>Anleggsmidler</b>			
<b>Immaterielle eiendeler</b>			
Utsatt skattefordel	3		
<b>Finansielle anleggsmidler</b>			
Investering i datterselskap	5	14 951 546	21 481 734
Lån til foretak i samme konsern		6 542 500	9 542 500
Investeringer i tilknyttet selskap	5	20 000	20 000
Lån til tilknyttet selskap og felles kontrollert virksomhet		195 758	175 758
Investeringer i aksjer og andeler	4	336 568	500 000
Andre langsiktige fordringer		10 262 441	7 033 351
<b>Sum finansielle anleggsmidler</b>		<b>32 308 813</b>	<b>38 753 343</b>
<b>Sum anleggsmidler</b>		<b>32 308 813</b>	<b>38 753 343</b>
<b>Omløpsmidler</b>			
<b>Varer</b>			
Sum varer		882 338	759 152
<b>Fordringer</b>			
Kundefordringer		100 000	150 000
Andre kortsiktige fordringer		874 928	1 421 729
<b>Sum fordringer</b>		<b>974 928</b>	<b>1 571 729</b>
<b>Investeringer</b>			
Markedsbaserte aksjer		1 800 929	1 784 694
<b>Sum investeringer</b>		<b>1 800 929</b>	<b>1 784 694</b>
<b>Bankinnskudd, kontanter og lignende</b>			
Bankinnskudd, kontanter o. l.	6	2 503 051	1 995 711
<b>Sum bankinnskudd, kontanter og lignende</b>		<b>2 503 051</b>	<b>1 995 711</b>
<b>Sum omløpsmidler</b>		<b>6 161 245</b>	<b>6 111 286</b>
<b>SUM EIENDELER</b>		<b>38 470 058</b>	<b>44 864 629</b>



## BALANSE - EGENKAPITAL OG GJELD

### Egenkapital

#### Innskutt egenkapital

Aksjekapital	7	30 000	30 000
<b>Sum innskutt egenkapital</b>		<b>30 000</b>	<b>30 000</b>

#### Opptjent egenkapital

Annen egenkapital	9	32 258 650	44 627 161
<b>Sum opptjent egenkapital</b>		<b>32 258 650</b>	<b>44 627 161</b>

<b>Sum egenkapital</b>	<b>8</b>	<b>32 288 650</b>	<b>44 657 161</b>
------------------------	----------	-------------------	-------------------

<b>Sum langsiktig gjeld</b>		<b>0</b>	<b>0</b>
-----------------------------	--	----------	----------

#### Kortsiktig gjeld

Leverandørgjeld		2 591	4 408
-----------------	--	-------	-------

Skyldig offentlige avgifter	6	99 674	63 267
-----------------------------	---	--------	--------

Annen kortsiktig gjeld		6 079 143	139 793
------------------------	--	-----------	---------

<b>Sum kortsiktig gjeld</b>		<b>6 181 408</b>	<b>207 468</b>
-----------------------------	--	------------------	----------------

<b>Sum gjeld</b>		<b>6 181 408</b>	<b>207 468</b>
------------------	--	------------------	----------------

<b>SUM EGENKAPITAL OG GJELD</b>		<b>38 470 058</b>	<b>44 864 629</b>
---------------------------------	--	-------------------	-------------------



Organisasjonsnr: 988 814 288  
VIOLA HOLDING AS

NOTEOPPLYSNINGER - SELSKAP - alle poster oppgitt i hele tall

Note

Antall aksjer og aksjeeiere

Note

4

Antall årsverk i regnskapsåret

Virksomheten har hatt følgende antall årsverk:

1.00

Omløpsmidler                      Startdato      Sluttdato      Endring

Skattemessig fremf.undersk. Startdato      Sluttdato      Endring

Kortsiktig gjeld                      Startdato      Sluttdato      Endring



BankID Signing  
Thorar Ytterbøl  
2022-06-13



BankID Signing  
Øystein Schøien Hjelseth  
2022-06-13



BankID Signing  
Karin E. Ivarsson Hjelseth  
2022-06-14

# Årsregnskap 2021

## Viola Holding AS

**Resultatregnskap**  
**Balanse**  
**Noter til regnskapet**

**Org.nr.: 988 814 288**



## Viola Holding AS

### Resultatregnskap 01.01 - 31.12

BankID Signing  
Thorar Ytterbøl  
2022-06-13

BankID Signing  
Øystein Schøien Hjelseth  
2022-06-13

BankID Signing  
Karin E Ivarsson Hjelseth  
2022-06-14


	Note	2021	2020
<b>Driftsinntekter</b>			
Salgsinntekt		185 493	577 424
Sum driftsinntekter		<u>185 493</u>	<u>577 424</u>
<b>Driftskostnader</b>			
Varekostnad		24 000	183 478
Lønnskostnad	2	825 534	815 622
Avskrivning av driftsmidler og immaterielle eiendeler		0	32 957
Annen driftskostnad		360 197	437 461
Sum driftskostnader		<u>1 209 731</u>	<u>1 469 517</u>
<b>Driftsresultat</b>		<b><u>(1 024 237)</u></b>	<b><u>(892 093)</u></b>
<b>Finansposter</b>			
Annen renteinntekt		856 144	1 394 095
Annen finansinntekt		553 339	723 820
Verdireduksjon markedsbaserte omløpsmidler		(140 009)	0
Nedskrivning av andre finansielle anleggsmidler		(6 500 000)	0
Annen rentekostnad		(5 766)	(613)
Annen finanskostnad		(107 983)	0
Resultat av finansposter		<u>(5 344 274)</u>	<u>2 117 302</u>
Ordinært resultat før skattekostnad		<u>(6 368 511)</u>	<u>1 225 208</u>
Ordinært resultat		<u>(6 368 511)</u>	<u>1 225 208</u>
<b>Årsresultat</b>	<b>8</b>	<b><u>(6 368 511)</u></b>	<b><u>1 225 208</u></b>
<b>Overføringer</b>			
Tilleggsutbytte		6 000 000	0
Avsatt til annen egenkapital		0	1 225 208
Overført fra annen egenkapital		12 368 511	0
Sum overføringer		<u>(6 368 511)</u>	<u>1 225 208</u>




## Viola Holding AS

### Balanse pr 31.12

 BankID Signing  
Thorér Ytterbøl  
2022-06-13

 BankID Signing  
Øystein Schøien Hjelseth  
2022-06-13



 BankID Signing  
Karin E. Ivarsson Hjelseth  
2022-06-14

Eiendeler	Note	2021	2020
<b>Anleggsmidler</b>			
<b>Varige driftsmidler</b>			
<b>Finansielle anleggsmidler</b>			
Investeringer i datterselskap	5	14 951 546	21 481 734
Fordringer på konsernselskap		6 542 500	9 542 500
Investeringer i tilknyttet selskap	5	20 000	20 000
Lån til tilknyttet selskap og felles kontrollert virksomhet		195 758	175 758
Investeringer i aksjer og andeler	4	336 568	500 000
Andre langsiktige fordringer		10 262 441	7 033 351
Sum finansielle anleggsmidler		<u>32 308 813</u>	<u>38 753 343</u>
<b>Sum anleggsmidler</b>		<b><u>32 308 813</u></b>	<b><u>38 753 343</u></b>
<b>Omløpsmidler</b>			
<b>Lager av varer og annen beholdning</b>		<u>882 338</u>	<u>759 152</u>
<b>Fordringer</b>			
Kundefordringer		100 000	150 000
Andre kortsiktige fordringer		874 928	1 421 729
Sum fordringer		<u>974 928</u>	<u>1 571 729</u>
<b>Investeringer</b>			
Markedsbaserte aksjer		1 800 929	1 784 694
Sum investeringer		<u>1 800 929</u>	<u>1 784 694</u>
<b>Bankinnskudd, kontanter o.l.</b>	6	<u>2 503 051</u>	<u>1 995 711</u>
<b>Sum omløpsmidler</b>		<b><u>6 161 245</u></b>	<b><u>6 111 286</u></b>
<b>Sum eiendeler</b>		<b><u>38 470 058</u></b>	<b><u>44 864 629</u></b>



## Viola Holding AS

## Balanse pr 31.12

 BankID Signing  
Thorer Ytterbøl  
2022-06-13 BankID Signing  
Øystein Schøien Hjelseth  
2022-06-13 BankID Signing  
Karin E Ivarsson Hjelseth  
2022-06-14

Egenkapital og gjeld	Note	2021	2020
<b>Egenkapital</b>			
<b>Innskutt egenkapital</b>			
Aksjekapital	7	30 000	30 000
Sum innskutt egenkapital		<u>30 000</u>	<u>30 000</u>
<b>Opptjent egenkapital</b>			
Annen egenkapital	9	32 258 650	44 627 161
Sum opptjent egenkapital		<u>32 258 650</u>	<u>44 627 161</u>
<b>Sum egenkapital</b>	<b>8</b>	<b><u>32 288 650</u></b>	<b><u>44 657 161</u></b>
<b>Gjeld</b>			
<b>Kortsiktig gjeld</b>			
Leverandørgjeld		2 591	4 408
Skyldig offentlige avgifter	6	99 674	63 267
Annen kortsiktig gjeld		6 079 143	139 793
Sum kortsiktig gjeld		<u>6 181 408</u>	<u>207 468</u>
<b>Sum gjeld</b>		<b><u>6 181 408</u></b>	<b><u>207 468</u></b>
<b>Sum egenkapital og gjeld</b>		<b><u>38 470 058</u></b>	<b><u>44 864 629</u></b>

Nesodden, 13.06.2022  
Styret i Viola Holding AS

---

Øystein Schøien Hjelseth  
styreleder

---

Thorer Ytterbøl  
styremedlem

---


Karin Elisabeth Ivarsson Hjelseth  
styremedlem




## Viola Holding AS

### Noter

 BankID Signing  
Thorér Ytterbøl  
2022-06-13

 BankID Signing  
Øystein Schøien Hjelseth  
2022-06-13

 BankID Signing  
Karin E. Ivarsson Hjelseth  
2022-06-14

#### Note 1 Regnskapsprinsipper

Årsregnskapet er satt opp i samsvar med regnskapslovens bestemmelser og god regnskapsskikk.

##### Driftsinntekter og kostnader

Inntektsføring skjer etter opptjeningsprinsippet som normalt vil være leveringstidspunktet for varer og tjenester. Kostnader medtas etter sammenstillingsprinsippet, dvs. at kostnader medtas i samme periode som tilhørende inntekter inntektsføres.

##### Hovedregel for vurdering og klassifisering av eiendeler og gjeld

Eiendeler bestemt til varig eie eller bruk er klassifisert som anleggsmidler. Andre eiendeler er klassifisert som omløpsmidler. Fordringer som skal tilbakebetales innen et år er uansett klassifisert som omløpsmidler. Ved klassifisering av kortsiktig og langsiktig gjeld er analoge kriterier lagt til grunn.

Anleggsmidler vurderes til anskaffelseskost, men nedskrives til virkelig verdi når verdifallet forventes ikke å være forbigående. Anleggsmidler med begrenset økonomisk levetid avskrives planmessig. Langsiktig gjeld balanseføres til nominelt mottatt beløp på etableringstidspunktet.

Omløpsmidler vurderes til laveste av anskaffelseskost og virkelig verdi. Kortsiktig gjeld balanseføres til nominelt mottatt beløp på etableringstidspunktet.

##### Varige driftsmidler

Varige driftsmidler er vurdert til historisk kostpris etter fradrag for avskrivninger. Avskrivningene er beregnet på grunnlag av kostpris og fordelt lineært over antatt økonomisk levetid.

##### Aksjer i datterselskap og tilknyttet selskap

Investeringer i datterselskap og tilknyttet selskap balanseføres til anskaffelseskost. Investeringene blir nedskrevet til virkelig verdi dersom verdifallet ikke er forbigående. Mottatt utbytte og andre overskuddsutdelinger fra selskapene inntektføres som annen finansinntekt.

##### Andre anleggsaksjer

Anleggsaksjer og mindre investeringer balanseføres til anskaffelseskost. Investeringene blir nedskrevet til virkelig verdi dersom verdifallet ikke er forbigående. Mottatt utbytte og andre overskuddsutdelinger fra selskapene inntektføres som annen finansinntekt.

##### Kortsiktige investeringer i aksjer og obligasjoner

Aksjer og obligasjoner blir vurdert til det laveste av kost og markedspris.



##### Skatter

Skattekostnaden i resultatregnskapet omfatter både periodens betalbare skatt og endring i utsatt skatt. Utsatt skatt er beregnet med 22 % på grunnlag av de midlertidige forskjeller som eksisterer mellom regnskapsmessige og skattemessige verdier, samt ligningsmessig underskudd til fremføring ved utgangen av regnskapsåret. Skatteøkende og skattereduserende midlertidige forskjeller som reverserer eller kan reversere i samme periode er utlignet og nettoført. Utsatt skatt på merverdier i forbindelse med oppkjøp av datterselskap blir ikke utlignet.



## Viola Holding AS

## Noter

 BankID Signing  
Thorér Ytterbøl  
2022-06-13 BankID Signing  
Øystein Schøien Hjelseth  
2022-06-13 BankID Signing  
Karin E. Ivarsson Hjelseth  
2022-06-14

## Note 2 Lønnskostnader, ytelser til ledende personer mv.

Lønnskostnader	2021	2020
Lønninger	713 072	713 138
Arbeidsgiveravgift	103 343	96 897
Pensjonskostnader	0	0
Andre ytelser	9 119	5 587
<b>Sum</b>	<b>825 534</b>	<b>815 622</b>
Årsverk	1	,5

## Note 3 Skatt

Årets skattekostnad	2021	2020
Resultatført skatt på ordinært resultat:		
Betalbar skatt	0	0
Endring i utsatt skattefordel	0	0
<b>Skattekostnad ordinært resultat</b>	<b>0</b>	<b>0</b>
Skattepliktig inntekt:		
Ordinært resultat før skatt	(6 368 511)	1 225 208
Permanente forskjeller	6 231 476	(682 227)
Endring i midlertidige forskjeller	(39 678)	(16 640)
Anvendelse av fremførbart underskudd	0	(526 342)
<b>Skattepliktig inntekt</b>	<b>(176 712)</b>	<b>0</b>
Betalbar skatt i balansen:		
Betalbar skatt på årets resultat	0	0
<b>Sum betalbar skatt i balansen</b>	<b>0</b>	<b>0</b>

Skatteeffekten av midlertidige forskjeller og underskudd til fremføring som har gitt opphav til utsatt skatt og utsatte skattefordeler, spesifisert på typer av midlertidige forskjeller

	2021	2020	Endring
Varige driftsmidler	(34 691)	(43 364)	(8 673)
Gevinst – og tapskonto	(124 023)	(155 028)	(31 005)
<b>Sum</b>	<b>(158 714)</b>	<b>(198 392)</b>	<b>(39 678)</b>
Akkumulert fremførbart underskudd	(4 143 811)	(3 967 098)	176 712
Inngår ikke i beregningen av utsatt skatt	4 302 525	4 165 491	(137 035)
<b>Utsatt skattefordel (22 %)</b>	<b>(946 556)</b>	<b>(916 408)</b>	<b>30 148</b>


I henhold til God regnskapsskikk for små foretak balanseføres ikke utsatt skattefordel.




## Viola Holding AS

### Noter

 BankID Signing  
Thorér Ytterbøl  
2022-06-13

 BankID Signing  
Øystein Schøien Hjelseth  
2022-06-13

 BankID Signing  
Karin E. Ivarsson Hjelseth  
2022-06-14

#### Note 4 Investeringer

Selskap	Antall aksjer	Kostpris	Bokført
PRE Smestad Vest AS	5 000	336 568	336 568
		0	0
<b>Sum</b>		<b>336 568</b>	<b>336 568</b>

#### Note 5 Aksjer i datterselskap/tilknyttet selskap

	Eierandel	Forretnings- kontor	Årsresultat årsresultat	Egenkapital	Bokført verdi
BKP AS	65 %	Nesodden	- 2 434 924	12 152 749	21 451 546
Hval Nordre AS	20 %	Lillestrøm	-25 740	18 942	20 000

#### Note 6 Bundne bankinnskudd

	2021	2020
Skyldig skattetrekk pr 31.12	62 436	0
Innestående på skattetrekkkonto	49 124	95 439

#### Note 7 Aksjonærer

Aksjekapitalen i Viola Holding AS pr 31.12 består av følgende aksjer:

	Antall	Pålydende	Bokført
Ordinære aksjer	300	100	30 000

Eiere:

	Antall	Eierandel	Verv
Øystein Hjelseth	150	50 %	Styreleder/daglig leder
Karin Hjelseth	150	50 %	Styremedlem
<b>Sum</b>	<b>300</b>	<b>100 %</b>	





## Viola Holding AS

### Noter

---

 BankID Signing  
Thorér Ytterbøl  
2022-06-13

 BankID Signing  
Øystein Schøien Hjelseth  
2022-06-13

 BankID Signing  
Karin E. Ivarsson Hjelseth  
2022-06-14

#### Note 8 Egenkapital

	Aksjekapital	Annen egenkapital	Sum egenkapital
Balanse 01.01	30 000	44 627 161	44 657 161
Tilleggsutbytte		- 6 000 000	-6 000 000
Årets resultat		-6 368 511	(6 368 511)
<b>Balanse 31.12</b>	<b>30 000</b>	<b>32 258 650</b>	<b>32 288 650</b>

#### Note 9 Kausjonsanvar

Viola Holding AS har stilt kausjon overfor Sparebank 1 på kr 10 millioner



*Ajour Audit*

Ajour Audit AS  
Statsautoriserte revisorer

Hjalmar Wessels vei 10  
1721 Sarpsborg  
Tel. +47 97 68 24 54  
Epost: post@ajouraudit.no  
Org.nr. NO 926 094 297 mva

Til generalforsamlingen i  
Viola Holding AS

## Uavhengig revisors beretning

### Konklusjon

Vi har revidert Viola Holding AS sitt årsregnskap som viser et underskudd på kr 6 368 511. Årsregnskapet består av balanse per 31. desember 2021, resultatregnskap for regnskapsåret avsluttet per denne datoen og noter til årsregnskapet, herunder et sammendrag av viktige regnskapsprinsipper.

Etter vår mening

- oppfyller årsregnskapet gjeldende lovkrav, og
- gir årsregnskapet et rettviseende bilde av selskapets finansielle stilling per 31. desember 2021 og av dets resultat for regnskapsåret avsluttet per denne datoen i samsvar med regnskapslovens regler og god regnskapsskikk i Norge.

### Grunnlag for konklusjonen

Vi har gjennomført revisjonen i samsvar med de internasjonale revisjonsstandardene International Standards on Auditing (ISA-ene). Våre oppgaver og plikter i henhold til disse standardene er beskrevet nedenfor under Revisors oppgaver og plikter ved revisjonen av årsregnskapet. Vi er uavhengige av selskapet slik det kreves i lov, forskrift og International Code of Ethics for Professional Accountants (inkludert internasjonale uavhengighetsstandarder) utstedt av the International Ethics Standards Board for Accountants (IESBA-reglene), og vi har overholdt våre øvrige etiske forpliktelser i samsvar med disse kravene. Innhentet revisjonsbevis er etter vår vurdering tilstrekkelig og hensiktsmessig som grunnlag for vår konklusjon.

### Ledelsens ansvar for årsregnskapet

Ledelsen (styret) er ansvarlig for å utarbeide årsregnskapet og for at det gir et rettviseende bilde i samsvar med regnskapslovens regler og god regnskapsskikk i Norge. Ledelsen er også ansvarlig for slik intern kontroll som den finner nødvendig for å kunne utarbeide et årsregnskap som ikke inneholder vesentlig feilinformasjon, verken som følge av misligheter eller utilsiktede feil.

Ved utarbeidelsen av årsregnskapet må ledelsen ta standpunkt til selskapets evne til fortsatt drift og opplyse om forhold av betydning for fortsatt drift. Forutsetningen om fortsatt drift skal legges til grunn for årsregnskapet så lenge det ikke er sannsynlig at virksomheten vil bli avvirket.

### Revisors oppgaver og plikter ved revisjonen av årsregnskapet

Vårt mål er å oppnå betryggende sikkerhet for at årsregnskapet som helhet ikke inneholder vesentlig feilinformasjon, verken som følge av misligheter eller utilsiktede feil, og å avgi en revisjonsberetning som inneholder vår konklusjon. Betryggende sikkerhet er en høy grad av sikkerhet, men ingen garanti for at en revisjon utført i samsvar med ISA-ene, alltid vil avdekke vesentlig feilinformasjon som eksisterer. Feilinformasjon kan oppstå som følge av misligheter eller utilsiktede feil. Feilinformasjon blir vurdert som



*Ajour Audit*

vesentlig dersom den enkeltvis eller samlet med rimelighet kan forventes å påvirke økonomiske beslutninger som brukerne foretar basert på årsregnskapet.

Som del av en revisjon i samsvar med ISA-ene, utøver vi profesjonelt skjønn og utviser profesjonell skepsis gjennom hele revisjonen. I tillegg:

- identifiserer og vurderer vi risikoen for vesentlig feilinformasjon i årsregnskapet, enten det skyldes misligheter eller utilsiktede feil. Vi utformer og gjennomfører revisjonshandlinger for å håndtere slike risikoer, og innhenter revisjonsbevis som er tilstrekkelig og hensiktsmessig som grunnlag for vår konklusjon. Risikoen for at vesentlig feilinformasjon som følge av misligheter ikke blir avdekket, er høyere enn for feilinformasjon som skyldes utilsiktede feil, siden misligheter kan innebære samarbeid, forfalskning, bevisste utelatelser, uriktige fremstillinger eller overstyring av intern kontroll.
- opparbeider vi oss en forståelse av den interne kontroll som er relevant for revisjonen, for å utforme revisjonshandlinger som er hensiktsmessige etter omstendighetene, men ikke for å gi uttrykk for en mening om effektiviteten av selskapets interne kontroll.
- evaluerer vi om de anvendte regnskapsprinsippene er hensiktsmessige og om regnskapsestimatene og tilhørende noteopplysninger utarbeidet av ledelsen er rimelige.
- konkluderer vi på hensiktsmessigheten av ledelsens bruk av fortsatt drift-forutsetningen ved avleggelsen av årsregnskapet, basert på innhentede revisjonsbevis, og hvorvidt det foreligger vesentlig usikkerhet knyttet til hendelser eller forhold som kan skape tvil av betydning om selskapets evne til fortsatt drift. Dersom vi konkluderer med at det eksisterer vesentlig usikkerhet, kreves det at vi i revisjonsberetningen henleder oppmerksomheten på tilleggsopplysningene i årsregnskapet, eller, dersom slike tilleggsopplysninger ikke er tilstrekkelige, at vi modifiserer vår konklusjon om årsregnskapet og årsberetningen. Våre konklusjoner er basert på revisjonsbevis innhentet inntil datoen for revisjonsberetningen. Etterfølgende hendelser eller forhold kan imidlertid medføre at selskapet ikke fortsetter driften.
- evaluerer vi den samlede presentasjonen, strukturen og innholdet i årsregnskapet, inkludert tilleggsopplysningene, og hvorvidt årsregnskapet gir uttrykk for de underliggende transaksjonene og hendelsene på en måte som gir et rettviseende bilde.

Vi kommuniserer med styret blant annet om det planlagte omfanget av revisjonen og til hvilken tid revisjonsarbeidet skal utføres. Vi utveksler også informasjon om forhold av betydning som vi har avdekket i løpet av revisjonen, herunder om eventuelle svakheter av betydning i den interne kontrollen.

Sarpsborg, 14. juni 2022  
**Ajour Audit AS**

*Torhild Søberg*  
Torhild Søberg  
statsautorisert revisor