



ÅRSREGNSKAPET FOR REGNSKAPSÅRET 2022 - GENERELL INFORMASJON

Enheten

Organisasjonsnummer: 996 106 527
Organisasjonsform: Aksjeselskap
Foretaksnavn: SKOGLI FISKERISELSKAP AS
Forretningsadresse: 9388 FJORDGARD

Regnskapsår

Årsregnskapets periode: 01.01.2022 - 31.12.2022

Konsern

Morselskap i konsern: Nei

Regnskapsregler

Regler for små foretak benyttet: Ja
Benyttet ved utarbeidelsen av årsregnskapet til selskapet: Regnskapslovens alminnelige regler

Årsregnskapet fastsatt av kompetent organ

Bekreftet av representant for selskapet: Øystein Skogli
Dato for fastsettelse av årsregnskapet: 09.06.2023

Grunnlag for avgivelse

År 2022: Årsregnskapet er elektronisk innlevert
År 2021: Tall er hentet fra elektronisk innlevert årsregnskap fra 2022

Det er ikke krav til at årsregnskapet m.v. som sendes til Regnskapsregisteret er undertegnet. Kontrollen på at dette er utført ligger hos revisor/enhetens øverste organ. Sikkerheten ivaretas ved at innsender har rolle/rettighet for innsending av årsregnskapet via Altinn, og ved at det bekreftes at årsregnskapet er fastsatt av kompetent organ.

Brønnøysundregistrene, 14.05.2024



Resultatregnskap

Beløp i: NOK	Note	2022	2021
RESULTATREGNSKAP			
Inntekter			
Salgsinntekt		1 630 557	1 384 540
Annen driftsinntekt		17 919	
Sum inntekter		1 648 476	1 384 540
Kostnader			
Varekostnad		71 468	56 691
Lønnskostnad	1	936 575	819 284
Avskrivning på varige driftsmidler	2	148 440	97 096
Annen driftskostnad		361 245	365 218
Sum kostnader		1 517 729	1 338 289
Driftsresultat		130 747	46 251
Finansinntekter og finanskostnader			
Annen renteinntekt		20 480	4 922
Sum finansinntekter		20 480	4 922
Annen rentekostnad		23 233	16 794
Sum finanskostnader		23 233	16 794
Netto finans		-2 753	-11 872
Ordinært resultat før skattekostnad		127 995	34 379
Skattekostnad		30 743	7 574
Ordinært resultat etter skattekostnad		97 252	26 805
Årsresultat		97 252	26 805
Årsresultat etter minoritetsinteresser		97 252	26 805
Overføringer og disponeringer			
Overføringer annen egenkapital	3	97 252	26 805
Sum overføringer og disponeringer		97 252	26 805



Balanse

Beløp i: NOK	Note	2022	2021
BALANSE - EIENDELER			
Anleggsmidler			
Immaterielle eiendeler			
Konsesjoner, patenter, lisenser o.l.	2,4	500 000	500 000
Sum immaterielle eiendeler		500 000	500 000
Varige driftsmidler			
Skip, rigger, fly og lignende	2,4	778 000	795 000
Driftsløsøre, inventar, verktøy, kontorm.	2,4	123 140	154 580
Sum varige driftsmidler		901 140	949 580
Finansielle anleggsmidler			
Investeringer i aksjer og andeler		10 000	5 000
Sum finansielle anleggsmidler		10 000	5 000
Sum anleggsmidler		1 411 140	1 454 580
Omløpsmidler			
Varer			
Fordringer			
Kundefordringer		37 500	-52 356
Andre kortsiktige fordringer		98 868	3 928
Sum fordringer		136 368	-48 428
Bankinnskudd, kontanter og lignende			
Bankinnskudd, kontanter o.l.		825 171	599 252
Sum bankinnskudd, kontanter og lignende		825 171	599 252
Sum omløpsmidler		961 540	550 824
SUM EIENDELER		2 372 680	2 005 404

BALANSE - EGENKAPITAL OG GJELD



Balanse

Beløp i: NOK	Note	2022	2021
Egenkapital			
Innskutt egenkapital			
Selskapskapital	3	200 000	200 000
Overkurs	3	4 810	4 810
Sum innskutt egenkapital		204 810	204 810
Opptjent egenkapital			
Annen egenkapital	3	1 091 929	994 678
Sum opptjent egenkapital		1 091 929	994 678
Sum egenkapital		1 296 739	1 199 488
Gjeld			
Langsiktig gjeld			
Utsatt skatt		105 677	120 891
Sum avsetninger for forpliktelser		105 677	120 891
Annen langsiktig gjeld			
Gjeld til kredittinstitusjoner	4	550 000	600 000
Sum annen langsiktig gjeld		550 000	600 000
Sum langsiktig gjeld		655 677	720 891
Kortsiktig gjeld			
Leverandørgjeld		217 304	-92 921
Betalbar skatt		45 957	11 642
Skyldig offentlige avgifter		64 752	79 310
Annen kortsiktig gjeld		92 251	86 995
Sum kortsiktig gjeld		420 263	85 026
Sum gjeld		1 075 940	805 917
SUM EGENKAPITAL OG GJELD		2 372 680	2 005 404



Brønnøysundregistrene

ÅRSREGNSKAP FOR REGNSKAPSÅRET 2022 - GENERELL INFORMASJON

Journalnummer: 2023 485367

Enheten

Organisasjonsnummer: 996 106 527
Organisasjonsform: Aksjeselskap
Foretaksnavn: SKOGLI FISKERISELSKAP AS
9388 FJORDGARD

Regnskapsår

Årsregnskapets periode: 01.01.2022 - 31.12.2022

Konsern

Morselskap i konsern: Nei

Regnskapsregler

Regler for små foretak benyttet: Ja
Benyttet ved utarbeidelsen av
årsregnskapet til selskapet: Regnskapslovens alminnelige regler

Årsregnskapet fastsatt av kompetent organ

Bekreftet av representant for selskapet: Øystein Skogli
Dato for fastsettelse av årsregnskapet: 09.06.2023

Revisjon

Selskapet har besluttet at årsregnskapet
ikke skal revideres: Ja
Årsregnskapet er utarbeidet av ekstern
autorisert regnskapsfører: Ja
Ekstern autorisert regnskapsfører har i
løpet av regnskapsåret bistått ved den
løpende regnskapsføringen eller utført
andre tjenester for selskapet enn å
utarbeide årsregnskapet: Ja

Grunnlag for avgivelse

År 2022: Årsregnskap er elektronisk innlevert.
År 2021: Tall er hentet fra elektronisk innlevert årsregnskap fra 2022.

Det er ikke krav til at årsregnskapet m.v. som sendes til Regnskapsregisteret er undertegnet. Kontrollen på at dette er utført ligger hos revisor/enhetens øverste organ. Sikkerheten ivaretas ved at innsender har rolle/rettighet for innsending av årsregnskapet via Altinn, og ved at det bekreftes at årsregnskapet er fastsatt av kompetent organ.

Brønnøysundregistrene, 14.06.2023

Brønnøysundregistrene
Postadresse: Postboks 900, 8910 Brønnøysund
Telefon: 75 00 75 00
E-post: firmapost@brreg.no Internett: www.brreg.no
Organisasjonsnummer: 974 760 673



Organisasjonsnr: 996 106 527
SKOGLI FISKERISELSKAP AS

RESULTATREGNSKAP

Beløp i: NOK	Note	2022	2021
RESULTATREGNSKAP			
Inntekter			
Salgsinntekt		1 630 557	1 384 540
Annen driftsinntekt		17 919	
Sum inntekter		1 648 476	1 384 540
Kostnader			
Varekostnad		71 468	56 691
Lønnskostnad	1	936 575	819 284
Avskrivning på varige driftsmidler	2	148 440	97 096
Annen driftskostnad		361 245	365 218
Sum kostnader		1 517 729	1 338 289
Driftsresultat		130 747	46 251
Finansinntekter og finanskostnader			
Annen renteinntekt		20 480	4 922
Sum finansinntekter		20 480	4 922
Annen rentekostnad		23 233	16 794
Sum finanskostnader		23 233	16 794
Netto finans		-2 753	-11 872
Ordinært resultat før skattekostnad			
Skattekostnad		127 995	34 379
Skattekostnad		30 743	7 574
Ordinært resultat etter skattekostnad		97 252	26 805
Årsresultat		97 252	26 805
Årsresultat etter minoritetsinteresser		97 252	26 805
Overføringer og disponeringer			
Overføringer annen egenkapital	3	97 252	26 805
Sum overføringer og disponeringer		97 252	26 805



Organisasjonsnr: 996 106 527
SKOGLI FISKERISELSKAP AS

BALANSE

Beløp i: NOK	Note	2022	2021
BALANSE - EIENDELER			
Anleggsmidler			
Immaterielle eiendeler			
Konsesjoner, patenter, lisenser o.l.	2,4	500 000	500 000
Sum immaterielle eiendeler		500 000	500 000
Varige driftsmidler			
Skip, rigger, fly og lignende	2,4	778 000	795 000
Driftsløsøre, inventar, verktøy, kontorm.	2,4	123 140	154 580
Sum varige driftsmidler		901 140	949 580
Finansielle anleggsmidler			
Investeringer i aksjer og andeler		10 000	5 000
Sum finansielle anleggsmidler		10 000	5 000
Sum anleggsmidler		1 411 140	1 454 580
Omløpsmidler			
Varer			
Fordringer			
Kundefordringer		37 500	-52 356
Andre kortsiktige fordringer		98 868	3 928
Sum fordringer		136 368	-48 428
Bankinnskudd, kontanter og lignende			
Bankinnskudd, kontanter o. l.		825 171	599 252
Sum bankinnskudd, kontanter og lignende		825 171	599 252
Sum omløpsmidler		961 540	550 824
SUM EIENDELER		2 372 680	2 005 404
BALANSE - EGENKAPITAL OG GJELD			
Egenkapital			
Innskutt egenkapital Selskapskapital	3	200 000	200 000



Overkurs	3	4 810	4 810
Sum innskutt egenkapital		204 810	204 810
Opptjent egenkapital			
Annen egenkapital	3	1 091 929	994 678
Sum opptjent egenkapital		1 091 929	994 678
Sum egenkapital		1 296 739	1 199 488
Gjeld			
Langsiktig gjeld			
Utsatt skatt		105 677	120 891
Sum avsetninger for forpliktelser		105 677	120 891
Annen langsiktig gjeld			
Gjeld til kredittinstitusjoner	4	550 000	600 000
Sum annen langsiktig gjeld		550 000	600 000
Sum langsiktig gjeld		655 677	720 891
Kortsiktig gjeld			
Leverandørgjeld		217 304	-92 921
Betalbar skatt		45 957	11 642
Skyldig offentlige avgifter		64 752	79 310
Annen kortsiktig gjeld		92 251	86 995
Sum kortsiktig gjeld		420 263	85 026
Sum gjeld		1 075 940	805 917
SUM EGENKAPITAL OG GJELD		2 372 680	2 005 404



Organisasjonsnr: 996 106 527
SKOGLI FISKERISELSKAP AS

NOTEOPPLYSNINGER - SELSKAP - alle poster oppgitt i hele tall

Note

Antall årsverk i regnskapsåret
0.00

Sum Beløp

Balanseført verdi 31.12. Varige driftsmidler Immaterielle eiend.

Konsernregnskap

Morselskapet sitt navn

Forretningskontor for morselskapet

Begrunnelse for at datterselskap er utelatt fra konsolideringen

Konsern, tilknyttet selskap m.v. - fordringer og gjeld

Fordringer

Samlet beløp - tilknyttet selskap Årets Fjorårets

Samlet beløp - foretak i samme konsern Årets Fjorårets

Samlet beløp - foretak i samme konsern Årets Fjorårets

Samlet beløp - felles kontrollert virksomhet Årets Fjorårets

Pantstillelse Beløp

Beholdning av egne aksjer Antall Pålydende Andel av aksjek.



Note

Lån og sikkerhetsstillelse til medlemmer

Er det gitt lån eller sikkerhetsstillelse til ledende personer: Nei

Opplysninger om:

Medlemmer av:

Mer om lån og sikkerhetsstillelse

Note

Noteopplysninger ut over minimumskravene for små foretak

Fullstendige noteopplysninger fremkommer av vedlagte PDF-dokument



**Årsregnskap 2022
for
Skogli Fiskeriselskap AS**

Organisasjonsnr. 996106527

Utarbeidet av:

Kelmer AS
Godkjent regnskapsselskap
Smørhusbakken 2
9300 FINNSNES



Organisasjonsnr. 988573108



Skogli Fiskeriselskap AS

Resultatregnskap

	Note	2022	2021
DRIFTSINNEKTER OG DRIFTSKOSTNADER			
Driftsinntekter			
Salgsinntekt		1 630 557	1 384 540
Annen driftsinntekt		17 919	0
Sum driftsinntekter		1 648 476	1 384 540
Driftskostnader			
Varekostnad		71 468	56 691
Lønnskostnad	1	936 575	819 284
Avskrivning på varige driftsmidler	2	148 440	97 096
Annen driftskostnad		361 245	365 218
Sum driftskostnader		1 517 729	1 338 289
DRIFTSRESULTAT		130 747	46 251
FINANSINNEKTER OG FINANSKOSTNADER			
Finansinntekter			
Annen renteinntekt		20 480	4 922
Sum finansinntekter		20 480	4 922
Finanskostnader			
Annen rentekostnad		23 233	16 794
Sum finanskostnader		23 233	16 794
NETTO FINANSPOSTER		(2 753)	(11 872)
RESULTAT FØR SKATTEKOSTNAD		127 995	34 379
Skattekostnad		30 743	7 574
ÅRSRESULTAT		97 252	26 805
OVERF. OG DISPONERINGER			
Overføringer annen egenkapital	3	97 252	26 805
SUM OVERF. OG DISP.		97 252	26 805



Skogli Fiskeriselskap AS

Balanse pr. 31.12.2022

	Note	31.12.2022	31.12.2021
EIENDELER			
ANLEGGSMIDLER			
Immaterielle eiendeler			
Konsesjoner, patenter, lisenser o.l.	2,4	500 000	500 000
Sum immaterielle eiendeler		500 000	500 000
Varige driftsmidler			
Skip, rigger, fly og lignende	2,4	778 000	795 000
Driftsløsøre, inventar, verktøy, kontorm.	2,4	123 140	154 580
Sum varige driftsmidler		901 140	949 580
Finansielle anleggsmidler			
Investeringer i aksjer og andeler		10 000	5 000
Sum finansielle anleggsmidler		10 000	5 000
SUM ANLEGGSMIDLER		1 411 140	1 454 580
OMLØPSMIDLER			
Fordringer			
Kundefordringer		37 500	(52 356)
Andre kortsiktige fordringer		98 868	3 928
Sum fordringer		136 368	(48 428)
Bankinnskudd, kontanter o.l.		825 171	599 252
SUM OMLØPSMIDLER		961 540	550 824
SUM EIENDELER		2 372 680	2 005 404



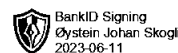
Skogli Fiskeriselskap AS

Balanse pr. 31.12.2022

	Note	31.12.2022	31.12.2021
EGENKAPITAL OG GJELD			
EGENKAPITAL			
Innskutt egenkapital			
Selskapskapital	3	200 000	200 000
Overkurs	3	4 810	4 810
Sum innskutt egenkapital		204 810	204 810
Opptjent egenkapital			
Annen egenkapital	3	1 091 929	994 678
Sum opptjent egenkapital		1 091 929	994 678
SUM EGENKAPITAL		1 296 739	1 199 488
GJELD			
LANGSIKTIG GJELD			
Avsetning for forpliktelser			
Utsatt skatt		105 677	120 891
Sum avsetning for forpliktelser		105 677	120 891
Annen langsiktig gjeld			
Gjeld til kredittinstitusjoner	4	550 000	600 000
Sum annen langsiktig gjeld		550 000	600 000
SUM LANGSIKTIG GJELD		655 677	720 891
KORTSIKTIG GJELD			
Leverandørgjeld		217 304	(92 921)
Betalbar skatt		45 957	11 642
Skyldig offentlige avgifter		64 752	79 310
Annen kortsiktig gjeld		92 251	86 995
SUM KORTSIKTIG GJELD		420 263	85 026
SUM GJELD		1 075 940	805 917
SUM EGENKAPITAL OG GJELD		2 372 680	2 005 404

Fjordgård,

Øystein Skogli
Styrets leder/Daglig leder



**Årsregnskap 2022
for
Skogli Fiskeriselskap AS**

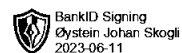
Organisasjonsnr. 996106527

Utarbeidet av:

Kelmer AS
Godkjent regnskapsselskap
Smørhusbakken 2
9300 FINNSNES
Organisasjonsnr. 988573108



Skogli Fiskeriselskap AS

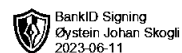


Resultatregnskap

	Note	2022	2021
DRIFTSINNEKTER OG DRIFTSKOSTNADER			
Driftsinntekter			
Salgsinntekt		1 630 557	1 384 540
Annen driftsinntekt		17 919	0
Sum driftsinntekter		1 648 476	1 384 540
Driftskostnader			
Varekostnad		71 468	56 691
Lønnskostnad	1	936 575	819 284
Avskrivning på varige driftsmidler	2	148 440	97 096
Annen driftskostnad		361 245	365 218
Sum driftskostnader		1 517 729	1 338 289
DRIFTSRESULTAT		130 747	46 251
FINANSINNEKTER OG FINANSKOSTNADER			
Finansinntekter			
Annen renteinntekt		20 480	4 922
Sum finansinntekter		20 480	4 922
Finanskostnader			
Annen rentekostnad		23 233	16 794
Sum finanskostnader		23 233	16 794
NETTO FINANSPOSTER		(2 753)	(11 872)
RESULTAT FØR SKATTEKOSTNAD		127 995	34 379
Skattekostnad		30 743	7 574
ÅRSRESULTAT		97 252	26 805
OVERF. OG DISPONERINGER			
Overføringer annen egenkapital	3	97 252	26 805
SUM OVERF. OG DISP.		97 252	26 805



Skogli Fiskeriselskap AS

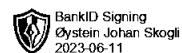


Balanse pr. 31.12.2022

	Note	31.12.2022	31.12.2021
EIENDELER			
ANLEGGSMIDLER			
Immaterielle eiendeler			
Konsesjoner, patenter, lisenser o.l.	2,4	500 000	500 000
Sum immaterielle eiendeler		500 000	500 000
Varige driftsmidler			
Skip, rigger, fly og lignende	2,4	778 000	795 000
Driftsløsøre, inventar, verktøy, kontorm.	2,4	123 140	154 580
Sum varige driftsmidler		901 140	949 580
Finansielle anleggsmidler			
Investeringer i aksjer og andeler		10 000	5 000
Sum finansielle anleggsmidler		10 000	5 000
SUM ANLEGGSMIDLER		1 411 140	1 454 580
OMLØPSMIDLER			
Fordringer			
Kundefordringer		37 500	(52 356)
Andre kortsiktige fordringer		98 868	3 928
Sum fordringer		136 368	(48 428)
Bankinnskudd, kontanter o.l.		825 171	599 252
SUM OMLØPSMIDLER		961 540	550 824
SUM EIENDELER		2 372 680	2 005 404



Skogli Fiskeriselskap AS



Balanse pr. 31.12.2022

	Note	31.12.2022	31.12.2021
EGENKAPITAL OG GJELD			
EGENKAPITAL			
Innskutt egenkapital			
Selskapskapital	3	200 000	200 000
Overkurs	3	4 810	4 810
Sum innskutt egenkapital		204 810	204 810
Opptjent egenkapital			
Annen egenkapital	3	1 091 929	994 678
Sum opptjent egenkapital		1 091 929	994 678
SUM EGENKAPITAL		1 296 739	1 199 488
GJELD			
LANGSIKTIG GJELD			
Avsetning for forpliktelser			
Utsatt skatt		105 677	120 891
Sum avsetning for forpliktelser		105 677	120 891
Annen langsiktig gjeld			
Gjeld til kredittinstitusjoner	4	550 000	600 000
Sum annen langsiktig gjeld		550 000	600 000
SUM LANGSIKTIG GJELD		655 677	720 891
KORTSIKTIG GJELD			
Leverandørgjeld		217 304	(92 921)
Betalbar skatt		45 957	11 642
Skyldig offentlige avgifter		64 752	79 310
Annen kortsiktig gjeld		92 251	86 995
SUM KORTSIKTIG GJELD		420 263	85 026
SUM GJELD		1 075 940	805 917
SUM EGENKAPITAL OG GJELD		2 372 680	2 005 404

Fjordgård,

Øystein Skogli
Styrets leder/Daglig leder



Noter 2022

Regnskapsprinsipper:

Årsregnskapet er satt opp i samsvar med regnskapsloven og god regnskapsskikk for små foretak.

Inntektsføring

Inntektsføring ved salg av varer skjer på leveringstidspunktet. Tjenester inntektsføres i takt med utførelsen. Andelen av salgsinntekter som knytter seg til fremtidige serviceytelser, balanseføres som uopptjent inntekt ved salget og inntektsføres deretter i takt med levering av ytelsene.

Anleggsmidler

Lineære avskrivninger over driftsmidlenes forventede økonomiske levetid er lagt til grunn ved beregning av avskrivningsbeløp. Levetid fremkommer av de avskrivningssatsene som er angitt i noteopplysningene.

Vedlikehold / påkostning

Utgifter som påløper for å opprettholde eiendommenes kvalitetsnivå, kostnadsføres når de påløper. Utgifter som påløper for å bringe eiendommen tilbake til standarden ved vårt kjøp av eiendommen (tatt hensyn til bygningsteknisk utvikling fram til i dag) kostnadsføres direkte. Utgifter som representerer en standardheving av eiendommen ut over standarden ved vårt kjøp, tillegges kostpris, dvs. balanseføres.

Råvarer og varer i arbeid

Ved beregning av anskaffelseskost, er gjennomsnittlig anskaffelseskost lagt til grunn. Ved beregning av virkelig verdi er gjenskaffelseskost anvendt som en tilnærming til virkelig verdi.

Fordringer

Kundefordringer føres opp i balansen til pålydende etter fradrag for avsetning til påregnelig tap. Avsetning til påregnelig tap gjøres på grunnlag av en individuell vurdering av de enkelte fordringene. I tillegg gjøres det for øvrige kundefordringer en uspesifisert avsetning for å dekke antatt tap. Andre fordringer er også gjenstand for en tilsvarende vurdering.

Skatt

Skattekostnaden i resultatregnskapet omfatter periodens betalbare skatt som blir utlignet og forfaller til betaling i neste regnskapsår, i tillegg til endring i utsatt skatt. Utsatt skatt er beregnet med skattesatsen ved utgangen av regnskapsåret (22 %) på grunnlag av skattereduserende og skatteøkende midlertidige forskjeller som eksisterer mellom regnskapsmessige og skattemessige verdier. I beregningen er det også medtatt skattemessig framførbart underskudd ved regnskapsårets utgang. Skatteøkende og skattereduserende midlertidige forskjeller som reverserer eller kan reversere i samme periode er utlignet og nettoført.

Pensjonsforpliktelser

Selskapet plikter ikke ha pensjonsavtale.



Noter 2022

Note 1 - Lønnskostnad

	I år	I fjor
Lønn	936 575	810 616
Arbeidsgiveravgift	0	3 943
Andre lønnsrelaterte ytelser	0	4 725
Totalt	936 575	819 284

Gjennomsnittlig antall årsverk i regnskapsåret: 2

Note 2 - Avskrivning på varige driftsmidler

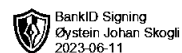
	Konsesjoner, patenter, lisenser o.l.	Maskiner og anlegg	Skip, rigger, fly og lignende	Driftsløsøre, inventar, verktøy, kontorm.	Sum
Anskaffelseskost pr. 1/1	500 000	28 540	1 481 000	191 956	2 201 496
+ Tilgang	0	0	100 000	0	100 000
- Avgang	0	0	0	0	0
Anskaffelseskost pr. 31/12	500 000	28 540	1 581 000	191 956	2 301 496
Akk. av/nedskr. pr 1/1	0	28 540	686 000	37 376	751 916
+ Ordinære avskrivninger	0	0	117 000	31 440	148 440
+ Avskr. på oppskrivning	0	0	0	0	0
- Tilbakeført avskrivning	0	0	0	0	0
+ Ekstraord nedskrivninger	0	0	0	0	0
Akk. av/nedskr. pr. 31/12	0	28 540	803 000	68 816	900 356
Balanseført verdi pr 31/12	500 000	0	778 000	123 140	1 401 140
Prosentstans for ord.avskr	100-1	50-50	6-33	20-20	

Note 3 - Selskapskapital

	Aksjekapital / selskapskapital	Overkurs	Annen egenkapital	Sum egenkapital
Pr 1.1.	200 000	4 810	994 678	1 199 488
+Fra årets resultat			97 252	97 252
Pr 31.12.	200 000	4 810	1 091 929	1 296 739



Skogli Fiskeriselskap AS



Noter 2022

Note 4 - Gjeld til kredittinstitusjoner

Gjeldspost med forfall senere enn 5 år fra balansedagen utgjør pr 31.12. i år kr 300 000 og pr 31.12. i fjor kr 350 000.

Pantsettelse	I år	I fjor
Gjeld sikret med pant	550 000	600 000
Pantsatte eiendeler:		
Konsesjoner, patenter, lisenser o.l	500 000	500 000
Skip, rigger, fly og lignende	778 000	795 000
Driftløsøre, inventar, verktøy, kontormaskiner	123 140	154 580
Sum pantsatte eiendeler	1 401 140	1 449 580



Skogli Fiskeriselskap AS

Noter 2022

Regnskapsprinsipper:

Årsregnskapet er satt opp i samsvar med regnskapsloven og god regnskapsskikk for små foretak.

Inntektsføring

Inntektsføring ved salg av varer skjer på leveringstidspunktet. Tjenester inntektsføres i takt med utførelsen. Andelen av salgsinntekter som knytter seg til fremtidige serviceytelser, balanseføres som uopptjent inntekt ved salget og inntektsføres deretter i takt med levering av ytelsene.

Anleggsmidler

Lineære avskrivninger over driftsmidlenes forventede økonomiske levetid er lagt til grunn ved beregning av avskrivningsbeløp. Levetid fremkommer av de avskrivningssatsene som er angitt i noteopplysningene.

Vedlikehold / påkostning

Utgifter som påløper for å opprettholde eiendommenes kvalitetsnivå, kostnadsføres når de påløper. Utgifter som påløper for å bringe eiendommen tilbake til standarden ved vårt kjøp av eiendommen (tatt hensyn til bygningsteknisk utvikling fram til i dag) kostnadsføres direkte. Utgifter som representerer en standardheving av eiendommen ut over standarden ved vårt kjøp, tillegges kostpris, dvs. balanseføres.

Råvarer og varer i arbeid

Ved beregning av anskaffelseskost, er gjennomsnittlig anskaffelseskost lagt til grunn. Ved beregning av virkelig verdi er gjenanskaffelseskost anvendt som en tilnærming til virkelig verdi.

Fordringer

Kundefordringer føres opp i balansen til pålydende etter fradrag for avsetning til påregnelig tap. Avsetning til påregnelig tap gjøres på grunnlag av en individuell vurdering av de enkelte fordringene. I tillegg gjøres det for øvrige kundefordringer en uspesifisert avsetning for å dekke antatt tap. Andre fordringer er også gjenstand for en tilsvarende vurdering.

Skatt

Skattekostnaden i resultatregnskapet omfatter periodens betalbare skatt som blir utlignet og forfaller til betaling i neste regnskapsår. I tillegg til endring i utsatt skatt. Utsatt skatt er beregnet med skattesatsen ved utgangen av regnskapsåret (22 %) på grunnlag av skattereduserende og skatteøkende midlertidige forskjeller som eksisterer mellom regnskapsmessige og skattemessige verdier. I beregningen er det også medtatt skattemessig framførbart underskudd ved regnskapsårets utgang. Skatteøkende og skattereduserende midlertidige forskjeller som reverserer eller kan reversere i samme periode er utlignet og nettoført.

Pensjonsforpliktelser

Selskapet plikter ikke ha pensjonsavtale.



Skogli Fiskeriselskap AS

Noter 2022

Note 1 - Lønnskostnad

	I år	I fjor
Lønn	936 575	810 616
Arbeidsgiveravgift	0	3 943
Andre lønnsrelaterte ytelser	0	4 725
Totalt	936 575	819 284

Gjennomsnittlig antall årsverk i regnskapsåret: 2

Note 2 - Avskrivning på varige driftsmidler

	Konsesjoner, patenter, lisenser o.l.	Maskiner og anlegg	Skip, rigger, fly og lignende	Driftsløsøre, inventar, verktøy, kontorm.	Sum
Anskaffelseskost pr. 1/1	500 000	28 540	1 481 000	191 956	2 201 496
+ Tilgang	0	0	100 000	0	100 000
- Avgang	0	0	0	0	0
Anskaffelseskost pr. 31/12	500 000	28 540	1 581 000	191 956	2 301 496
Akk. av/nedskr. pr 1/1	0	28 540	686 000	37 376	751 916
+ Ordinære avskrivninger	0	0	117 000	31 440	148 440
+ Avskr. på oppskrivning	0	0	0	0	0
- Tilbakeført avskrivning	0	0	0	0	0
+ Ekstraord nedskrivninger	0	0	0	0	0
Akk. av/nedskr. pr. 31/12	0	28 540	803 000	68 816	900 356
Balansført verdi pr 31/12	500 000	0	778 000	123 140	1 401 140
Prosentstøt for ord.avskr	100-1	50-50	6-33	20-20	

Note 3 - Selskapskapital

	Aksjekapital / selskapskapital	Overkurs	Annen egenkapital	Sum egenkapital
Pr 1.1.	200 000	4 810	994 678	1 199 488
+Fra årets resultat			97 252	97 252
Pr 31.12.	200 000	4 810	1 091 929	1 296 739

Noter for Skogli Fiskeriselskap AS

Organisasjonsnr. 996106527



Skogli Fiskeriselskap AS

Noter 2022

Note 4 - Gjeld til kredittinstitusjoner

Gjeldspost med forfall senere enn 5 år fra balansedagen utgjør pr 31.12. i år kr 300 000 og pr 31.12. i fjor kr 350 000.

Pantsettelse	I år	I fjor
Gjeld sikret med pant	550 000	600 000
Pantsatte eiendeler:		
Konsesjoner, patenter, lisenser o.l	500 000	500 000
Skip, rigger, fly og lignende	778 000	795 000
Driftløsøre, inventar, verktøy, kontormaskiner	123 140	154 580
Sum pantsatte eiendeler	1 401 140	1 449 580