



ÅRSREGNSKAPET FOR REGNSKAPSÅRET 2023 - GENERELL INFORMASJON

Enheten

Organisasjonsnummer: 913 295 544
Organisasjonsform: Aksjeselskap
Foretaksnavn: HFN GROUP AS
Forretningsadresse: Nydalsveien 28
0484 OSLO

Regnskapsår

Årsregnskapets periode: 01.01.2023 - 31.12.2023

Konsern

Morselskap i konsern: Nei

Regnskapsregler

Regler for små foretak benyttet: Ja
Benyttet ved utarbeidelsen av årsregnskapet til selskapet: Regnskapslovens alminnelige regler

Årsregnskapet fastsatt av kompetent organ

Bekreftet av representant for selskapet: Åsa Debuire
Dato for fastsettelse av årsregnskapet: 04.06.2024

Grunnlag for avgivelse

År 2023: Årsregnskapet er elektronisk innlevert
År 2022: Tall er hentet fra elektronisk innlevert årsregnskap fra 2023

Det er ikke krav til at årsregnskapet m.v. som sendes til Regnskapsregisteret er undertegnet. Kontrollen på at dette er utført ligger hos revisor/enhetens øverste organ. Sikkerheten ivaretas ved at innsender har rolle/rettighet for innsending av årsregnskapet via Altinn, og ved at det bekreftes at årsregnskapet er fastsatt av kompetent organ.

Brønnøysundregistrene, 01.07.2025



Resultatregnskap

Beløp i: NOK	Note	2023	2022
RESULTATREGNSKAP			
Kostnader			
Annen driftskostnad		128 029	384 358
Sum kostnader		128 029	384 358
Driftsresultat		-128 029	-384 358
Finansinntekter og finanskostnader			
Annen renteinntekt	4	6 251 673	6 137 623
Annen finansinntekt	4	12 596 190	0
Sum finansinntekter		18 847 863	6 137 623
Annen rentekostnad	4	708	35
Annen finanskostnad	4	0	32 574 817
Sum finanskostnader		708	32 574 852
Netto finans		18 847 155	-26 437 229
Ordinært resultat før skattekostnad		18 719 126	-26 821 587
Skattekostnad på ordinært resultat	9	1 347 202	1 328 369
Ordinært resultat etter skattekostnad		17 371 924	-28 149 956
Årsresultat		17 371 924	-28 149 956



Balanse

Beløp i: NOK	Note	2023	2022
BALANSE - EIENDELER			
Anleggsmidler			
Immaterielle eiendeler			
Finansielle anleggsmidler			
Investeringer i tilknyttet selskap	5	5 774 671	0
Lån til tilknyttet selskap og felles kontrollert virksomhet	6	84 929 415	80 885 156
Investeringer i aksjer og andeler	5	16 794 339	9 972 820
Andre fordringer	6	29 648 478	27 452 296
Sum finansielle anleggsmidler		137 146 903	118 310 272
Sum anleggsmidler		137 146 903	118 310 272
Omløpsmidler			
Varer			
Bankinnskudd, kontanter og lignende			
Bankinnskudd, kontanter og lignende		36 379 329	37 821 503
Sum bankinnskudd, kontanter og lignende		36 379 329	37 821 503
Sum omløpsmidler		36 379 329	37 821 503
SUM EIENDELER		173 526 232	156 131 775
BALANSE - EGENKAPITAL OG GJELD			
Egenkapital			
Innskutt egenkapital			
Selskapskapital	7	24 533 800	24 533 800
Overkurs	8	155 415 069	155 415 069
Sum innskutt egenkapital		179 948 869	179 948 869
Opptjent egenkapital			
Annen egenkapital	8	-7 769 849	-25 141 773
Sum opptjent egenkapital		-7 769 849	-25 141 773



Balanse

Beløp i: NOK	Note	2023	2022
Sum egenkapital		172 179 020	154 807 096
Gjeld			
Langsiktig gjeld			
Annen langsiktig gjeld			
Øvrig langsiktig gjeld		10	10
Sum annen langsiktig gjeld		10	10
Sum langsiktig gjeld		10	10
Kortsiktig gjeld			
Betalbar skatt	9	1 347 202	1 324 668
Sum kortsiktig gjeld		1 347 202	1 324 668
Sum gjeld		1 347 212	1 324 678
SUM EGENKAPITAL OG GJELD		173 526 232	156 131 774



Brønnøysundregistrene

ÅRSREGNSKAP FOR REGNSKAPSÅRET 2023 - GENERELL INFORMASJON

Journalnummer: 2024 504524

Enheten

Organisasjonsnummer: 913 295 544
Organisasjonsform: Aksjeselskap
Foretaksnavn: HFN GROUP AS
Forretningsadresse: Nydalsveien 28
0484 OSLO

Regnskapsår

Årsregnskapets periode: 01.01.2023 - 31.12.2023

Konsern

Morselskap i konsern: Nei

Regnskapsregler

Regler for små foretak benyttet: Ja
Benyttet ved utarbeidelsen av
årsregnskapet til selskapet: Regnskapslovens alminnelige regler

Årsregnskapet fastsatt av kompetent organ

Bekreftet av representant for selskapet: Åsa Debuire
Dato for fastsettelse av årsregnskapet: 04.06.2024

Grunnlag for avgivelse

År 2023: Årsregnskap er elektronisk innlevert.
År 2022: Tall er hentet fra elektronisk innlevert årsregnskap fra 2023.

Det er ikke krav til at årsregnskapet m.v. som sendes til Regnskapsregisteret er undertegnet. Kontrollen på at dette er utført ligger hos revisor/enhetens øverste organ. Sikkerheten ivaretas ved at innsender har rolle/rettighet for innsending av årsregnskapet via Altinn, og ved at det bekreftes at årsregnskapet er fastsatt av kompetent organ.

Brønnøysundregistrene, 22.06.2024



Organisasjonsnr: 913 295 544
HFN GROUP AS

RESULTATREGNSKAP

Beløp i: NOK	Note	2023	2022
RESULTATREGNSKAP			
Kostnader			
Annen driftskostnad		128 029	384 358
Sum kostnader		128 029	384 358
Driftsresultat		-128 029	-384 358
Finansinntekter og finanskostnader			
Annen renteinntekt	4	6 251 673	6 137 623
Annen finansinntekt	4	12 596 190	0
Sum finansinntekter		18 847 863	6 137 623
Annen rentekostnad	4	708	35
Annen finanskostnad	4	0	32 574 817
Sum finanskostnader		708	32 574 852
Netto finans		18 847 155	-26 437 229
Ordinært resultat før skattekostnad		18 719 126	-26 821 587
Skattekostnad på ordinært resultat	9	1 347 202	1 328 369
Ordinært resultat etter skattekostnad		17 371 924	-28 149 956
Årsresultat		17 371 924	-28 149 956



Organisasjonsnr: 913 295 544
HFN GROUP AS

BALANSE

Beløp i: NOK

	Note	2023	2022
--	------	------	------

BALANSE - EIENDELER

Anleggsmidler

Immaterielle eiendeler

Finansielle anleggsmidler

Investeringer i tilknyttet selskap	5	5 774 671	0
Lån til tilknyttet selskap og felles kontrollert virksomhet	6	84 929 415	80 885 156
Investeringer i aksjer og andeler	5	16 794 339	9 972 820
Andre fordringer	6	29 648 478	27 452 296
Sum finansielle anleggsmidler		137 146 903	118 310 272
Sum anleggsmidler		137 146 903	118 310 272

Omløpsmidler

Varer

Bankinnskudd, kontanter og lignende

Bankinnskudd, kontanter og lignende		36 379 329	37 821 503
Sum bankinnskudd, kontanter og lignende		36 379 329	37 821 503
Sum omløpsmidler		36 379 329	37 821 503

SUM EIENDELER 173 526 232 156 131 775

BALANSE - EGENKAPITAL OG GJELD

Egenkapital

Innskutt egenkapital

Selskapskapital	7	24 533 800	24 533 800
Overkurs	8	155 415 069	155 415 069
Sum innskutt egenkapital		179 948 869	179 948 869

Opptjent egenkapital

Annen egenkapital	8	-7 769 849	-25 141 773
Sum opptjent egenkapital		-7 769 849	-25 141 773

Sum egenkapital 172 179 020 154 807 096

Gjeld



Langsiktig gjeld			
Annen langsiktig gjeld			
Øvrig langsiktig gjeld		10	10
Sum annen langsiktig gjeld		10	10
Sum langsiktig gjeld		10	10
Kortsiktig gjeld			
Betalbar skatt	9	1 347 202	1 324 668
Sum kortsiktig gjeld		1 347 202	1 324 668
Sum gjeld		1 347 212	1 324 678
SUM EGENKAPITAL OG GJELD		173 526 232	156 131 774



Organisasjonsnr: 913 295 544
HFN GROUP AS

NOTEOPPLYSNINGER - SELSKAP - alle poster oppgitt i hele tall

Note

Antall årsverk i regnskapsåret
0.00

Sum Beløp

Balanseført verdi 31.12. Varige driftsmidler Immaterielle eiend.

Konsernregnskap

Morselskapet sitt navn

Forretningskontor for morselskapet

Begrunnelse for at datterselskap er utelatt fra konsolideringen

Samlet beløp - tilknyttet selskap Årets Fjorårets

Samlet beløp - foretak i samme konsern Årets Fjorårets

Samlet beløp - foretak i samme konsern Årets Fjorårets

Samlet beløp - felles kontrollert virksomhet Årets Fjorårets

Pantstillelse Beløp

Beholdning av egne aksjer Antall Pålydende Andel av aksjek.



Deloitte.

Deloitte AS
Dronning Eufemias gate 14
Postboks 221
NO-0103 Oslo
Norway

+47 23 27 90 00
www.deloitte.no

Til generalforsamlingen i HFN Group AS

UAVHENGIG REVISORS BERETNING

Konklusjon

Vi har revidert årsregnskapet for HFN Group AS som består av balanse per 31. desember 2023, resultatregnskap for regnskapsåret avsluttet per denne datoen og noter til årsregnskapet, herunder et sammendrag av viktige regnskapsprinsipper.

Etter vår mening

- oppfyller årsregnskapet gjeldende lovkrav, og
- gir årsregnskapet et rettviseende bilde av selskapets finansielle stilling per 31. desember 2023 og av dets resultater for regnskapsåret avsluttet per denne datoen i samsvar med regnskapslovens regler og god regnskapsskikk i Norge.

Grunnlag for konklusjonen

Vi har gjennomført revisjonen i samsvar med International Standards on Auditing (ISA-ene). Våre oppgaver og plikter i henhold til disse standardene er beskrevet nedenfor under *Revisors oppgaver og plikter ved revisjonen av årsregnskapet*. Vi er uavhengige av selskapet i samsvar med kravene i relevante lover og forskrifter i Norge og International Code of Ethics for Professional Accountants (inkludert internasjonale uavhengighetsstandarder) utstedt av International Ethics Standards Board for Accountants (IESBA-reglene), og vi har overholdt våre øvrige etiske forpliktelser i samsvar med disse kravene. Innhentet revisjonsbevis er etter vår vurdering tilstrekkelig og hensiktsmessig som grunnlag for vår konklusjon.

Ledelsens ansvar for årsregnskapet

Styret og daglig leder (ledelsen) er ansvarlige for å utarbeide årsregnskapet og for at det gir et rettviseende bilde i samsvar med regnskapslovens regler og god regnskapsskikk i Norge. Ledelsen er også ansvarlig for slik internkontroll som den finner nødvendig for å kunne utarbeide et årsregnskap som ikke inneholder vesentlig feilinformasjon, verken som følge av misligheter eller utilsiktede feil.

Ved utarbeidelsen av årsregnskapet må ledelsen ta standpunkt til selskapets evne til fortsatt drift og opplyse om forhold av betydning for fortsatt drift. Forutsetningen om fortsatt drift skal legges til grunn for årsregnskapet så lenge det ikke er sannsynlig at virksomheten vil bli avviklet.

Revisors oppgaver og plikter ved revisjonen av årsregnskapet

Vårt mål er å oppnå betryggende sikkerhet for at årsregnskapet som helhet ikke inneholder vesentlig feilinformasjon, verken som følge av misligheter eller utilsiktede feil, og å avgi en revisjonsberetning som inneholder vår konklusjon. Betryggende sikkerhet er en høy grad av sikkerhet, men ingen garanti for at en revisjon utført i samsvar med ISA-ene, alltid vil avdekke vesentlig feilinformasjon. Feilinformasjon kan oppstå som følge av misligheter eller utilsiktede feil. Feilinformasjon er å anse som vesentlig dersom den enkeltvis eller samlet med rimelighet kan forventes å påvirke de økonomiske beslutningene som brukerne foretar på grunnlag av årsregnskapet.

Som del av en revisjon i samsvar med ISA-ene, utøver vi profesjonelt skjønn og utviser profesjonell skepsis gjennom hele revisjonen. I tillegg:

- identifiserer og vurderer vi risikoen for vesentlig feilinformasjon i årsregnskapet, enten det skyldes misligheter eller utilsiktede feil. Vi utformer og gjennomfører revisjonshandlinger for å håndtere slike risikoer, og innhenter revisjonsbevis som er tilstrekkelig og hensiktsmessig som grunnlag for vår konklusjon.

Deloitte AS and Deloitte Advokatfirma AS are the Norwegian affiliates of Deloitte NSE LLP, a member firm of Deloitte Touche Tohmatsu Limited, a UK private company limited by guarantee ("DTTL"). DTTL and each of its member firms are legally separate and independent entities. DTTL and Deloitte NSE LLP do not provide services to clients. Please see www.deloitte.com/about to learn more about our global network of member firms.

Registrert i Foretaksregisteret
Medlemmer av Den norske Revisorforening
Organisasjonsnummer: 980 211 282

Deloitte Norway conducts business through two legally separate and independent limited liability companies: Deloitte AS, providing audit, consulting, financial advisory and risk management services, and Deloitte Advokatfirma AS, providing tax and legal services.



Deloitte.

Uavhengig revisors beretning
HFN Group AS

Risikoen for at vesentlig feilinformasjon som følge av misligheter ikke blir avdekket, er høyere enn for feilinformasjon som skyldes utilsiktede feil, siden misligheter kan innebære samarbeid, forfalskning, bevisste utelatelser, uriktige fremstillinger eller overstyring av internkontroll.

- opparbeider vi oss en forståelse av intern kontroll som er relevant for revisjonen, for å utforme revisjons handlinger som er hensiktsmessige etter omstendighetene, men ikke for å gi uttrykk for en mening om effektiviteten av selskapets interne kontroll.
- evaluerer vi om de anvendte regnskapsprinsippene er hensiktsmessige og om regnskapsestimaterne og tilhørende noteopplysninger utarbeidet av ledelsen er rimelige.
- konkluderer vi på om ledelsens bruk av fortsatt drift-forutsetningen er hensiktsmessig, og, basert på innhentede revisjonsbevis, hvorvidt det foreligger vesentlig usikkerhet knyttet til hendelser eller forhold som kan skape tvil av betydning om selskapets evne til fortsatt drift. Dersom vi konkluderer med at det eksisterer vesentlig usikkerhet, kreves det at vi i revisjonsberetningen henleder oppmerksomheten på tilleggsopplysningene i årsregnskapet, eller, dersom slike tilleggsopplysninger ikke er tilstrekkelige, at vi modifierer vår konklusjon. Våre konklusjoner er basert på revisjonsbevis innhentet frem til datoen for revisjonsberetningen. Etterfølgende hendelser eller forhold kan imidlertid medføre at selskapet ikke kan fortsette driften.
- evaluerer vi den samlede presentasjonen, strukturen og innholdet i årsregnskapet, inkludert tilleggsopplysningene, og hvorvidt årsregnskapet gir uttrykk for de underliggende transaksjonene og hendelsene på en måte som gir et rettviseende bilde.

Vi kommuniserer med styret blant annet om det planlagte innholdet i og tidspunkt for revisjonsarbeidet og eventuelle vesentlige funn i revisjonen, herunder vesentlige svakheter i intern kontroll som vi avdekker gjennom revisjonen.

Oslo, 12. april 2024
Deloitte AS

Mats Nordal
statsautorisert revisor



Revisjonsberetning HFN Group 2023

Name Date
Nordal, Mats 2024-04-18

Identification

 bankID Nordal, Mats



This document contains electronic signatures using EU-compliant PAdES - PDF
Advanced Electronic Signatures (Regulation (EU) No 910/2014 (eIDAS))



Årsregnskap
HFN Group AS
2023



HFN Group AS Resultatregnskap

NOTE	2023	2022
DRIFTSINTEKTER OG DRIFTSKOSTNADER		
	128 029	384 358
	128 029	384 358
	-128 029	-384 358
FINANSINTEKTER OG FINANSKOSTNADER		
	4 044 259	4 083 036
	2 207 414	2 054 587
	12 596 190	0
	-708	-35
	0	-32 574 817
4	18 847 155	-26 437 230
	18 719 126	-26 821 589
9	-1 347 202	-1 328 369
	17 371 924	-28 149 958
	17 371 924	-28 149 958
OVERFØRINGER		
7	17 371 924	-28 149 958
	17 371 924	-28 149 958



HFN Group AS
Balanse pr 31. desember

NOTE	31.12.2023	31.12.2022
EIENDELER		
Anleggsmidler		
Finansielle anleggsmidler		
5 Investering i aksjer	16 794 339	9 972 820
5 Investering i tilknyttet selskap	5 774 671	0
6 Lån til tilknyttet selskap	84 929 415	80 885 156
6 Annet lån	29 648 478	27 452 296
Sum finansielle anleggsmidler	137 146 903	118 310 272
Sum anleggsmidler	137 146 903	118 310 272
Omløpsmidler		
Bankinnskudd, kontanter o.l.	36 379 329	37 821 503
Sum omløpsmidler	36 379 329	37 821 503
SUM EIENDELER	173 526 232	156 131 774





HFN Group AS Balanse pr 31. desember


NOTE	31.12.2023	31.12.2022	
EGENKAPITAL OG GJELD			
Egenkapital			
Innskutt egenkapital			
7	Selskapskapital (2 418 100 aksjer à 10,1459 kr)	24 533 800	24 533 800
8	Overkurs	155 415 069	155 415 069
Sum innskutt egenkapital		179 948 869	179 948 869
Opptjent egenkapital			
8	Annen egenkapital	-7 769 849	-25 141 773
Sum opptjent egenkapital		-7 769 849	-25 141 773
Sum egenkapital		172 179 020	154 807 096
Gjeld			
Annen langsiktig gjeld			
	Annen langsiktig gjeld	10	10
Sum annen langsiktig gjeld		10	10
Kortsiktig gjeld			
9	Betalbar skatt	1 347 202	1 324 668
Sum kortsiktig gjeld		1 347 202	1 324 668
Sum gjeld		1 347 212	1 324 678
SUM EGENKAPITAL OG GJELD		173 526 232	156 131 774

Oslo, 12. april 2024

Styret for HFN Group AS


Jonas Aspelin Ramm
Styremedlem


Niels Ulrik Andersson
Styremedlem


Tom Christian Jovik
Styrets leder



HFN Group AS Kontantstrømoppstilling

NOTE	2023	2022
Kontantstrøm fra driftsaktiviteter		
Resultat før skattekostnad	18 719 126	-26 821 589
Justert for:		
Netto finansresultat	-18 847 155	26 437 230
Betalt skatt	-1 324 668	-1 809 108
Endring i arbeidskapital:		
Leverandørgjeld og annen kortsiktig gjeld	0	-29 438
Kontantstrøm fra drift	-1 452 697	-2 222 904
Betalte renter og omkostninger	-708	-35
4 Mottatte renter og realiserte valutakurseffekter	11 232	21 088
Netto kontantstrøm fra driftsaktiviteter	-1 442 173	-2 201 851
Netto endring i kontanter, kontantekvivalenter og benyttede trekkrettigheter	-1 442 173	-2 201 851
Kontanter, kontantekvivalenter og benyttede trekkrettigheter pr. 1. januar	37 821 503	40 023 354
Kontanter, kontantekvivalenter og benyttede trekkrettigheter pr. 31. desember	36 379 329	37 821 503



HFN Group AS Noter til regnskapet 2023

Generell informasjon

HFN Group AS (selskapet) er registrert og hjemmehørende i Norge med forretningskontor i Nydalsveien 28, Oslo. Selskapets morselskap er TG Nordic Invest ApS.

Regnskapet ble vedtatt 12. april 2024.

Note 1 Regnskapsprinsipper

Regnskapet er utarbeidet i henhold til regnskapslovens alminnelige regler og god regnskapsskikk i Norge etter kravene til små foretak.

Regnskapet er utarbeidet basert på historisk kost prinsippet. Videre krever anvendelse av selskapets regnskapsprinsipper at ledelsen må utøve skjønn.

Visse nye standarder, endringer og forklørninger til eksisterende standarder er publisert. Ledelsen har vurdert hvorvidt disse endringene er relevante for selskapets virksomhet, og konkludert med at de ikke er relevante for regnskapet 2023.

Nedenfor beskrives de viktigste regnskapsprinsippene som er benyttet ved utarbeidelsen av regnskapet. Disse prinsippene er benyttet på samme måte i alle perioder som er presentert, dersom ikke annet fremgår av beskrivelsen.

Note 2 Sammendrag av de viktigste regnskapsprinsipper

2.1 Omregning av utenlandsk valuta

(a) Funksjonell valuta og presentasjonsvaluta

Regnskapet til selskapet måles i den valuta som i hovedsak benyttes i det økonomiske område der selskapet opererer (funksjonell valuta). Selskapsregnskapet er presentert i NOK som er både den funksjonelle valutaen og presentasjonsvalutaen til selskapet.

(b) Transaksjoner og balanseposter

Transaksjoner i utenlandsk valuta regnes om til den funksjonelle valutaen ved bruk av transaksjonskursen. Valutagevinster og -tap som oppstår ved betaling av slike transaksjoner, og ved omregning av pengeposter (eiendeler og gjeld) i utenlandsk valuta ved årets slutt til kursen på balansedagen, resultatføres som finansinntekt/-kostnad. Dersom valutaposisjonen anses som kontantstrømsikring eller sikring av nettoinvestering i utenlandsk virksomhet er gevinster og tap regnskapført direkte i egenkapitalen.

2.2 Finansielle eiendeler

Finansielle eiendeler, herunder aksjer og obligasjoner som er klassifisert som omløpsmidler og omsettes på børs, autorisert markedsplass eller tilsvarende regulert marked i utlandet er vurdert til virkelig verdi på balansedagen. Virkelig verdi på balansedagen tilsvarende markedsverdien, som er børskurs eller tilsvarende observerbare størrelser.

2.3 Kontanter og kontantekvivalenter

Kontanter og kontantekvivalenter består av kontanter, bankinnskudd, andre kortsiktige, lett omsettelige investeringer med maksimum tre måneders opprinnelig løpetid og trekk på kassekreditt.

2.4 Aksjekapital og overkurs

Ordinære aksjer klassifiseres som egenkapital.

Utgifter som knyttes direkte til utstedelse av nye aksjer eller opsjoner med fradrag av skatt, føres som reduksjon av mottatt vederlag i egenkapitalen.

2.5 Lån

Lån regnskapsføres til virkelig verdi når utbetaling av lånet finner sted, med fradrag for transaksjonskostnader. Lån klassifiseres som kortsiktig gjeld med mindre selskapet har en ubetinget rett til å innfri lånet minst 12 måneder etter balansedag.

2.6 Betalbar og utsatt skatt

Skattekostnaden i resultatregnskapet omfatter både periodens betalbare skatt og endring i utsatt skatt. Utsatt skatt beregnes med aktuell skattesats på grunnlag av de midlertidige forskjeller som eksisterer mellom regnskapsmessige og skattemessige verdier, samt eventuell ligningsmessig underskudd til fremføring ved utgangen av regnskapsåret. Skatteøkende og skattereduserende midlertidige forskjeller som reverserer eller kan reversere i samme periode er utlignet. Oppføring av utsatt skattefordel på netto skattereduserende forskjeller som ikke er utlignet og underskudd til fremføring, begrunnes med antatt fremtidig inntjening. Utsatt skatt og skattefordel som kan balanseføres oppføres netto i balansen. Skattereduksjon ved avgitt konsernbidrag, og skatt på mottatt konsernbidrag som føres til reduksjon av kostpris eller direkte mot egenkapitalen, føres direkte mot skatt i balansen (mot betalbar skatt hvis konsernbidraget har virkning på betalbar skatt og mot utsatt skatt hvis konsernbidraget har virkning på utsatt skatt).

Utsatt skatt regnskapsføres til nominelt beløp.

Note 3 Finansiell risikostyring

Selskapets overordnede risikostyringsplan fokuserer på kapitalmarkedenes uforutsigbarhet og forsøker å minimalisere de potensielle negative effektene på selskapets finansielle resultater. Selskapet benytter finansielle derivater for å sikre seg mot visse risikoer.

(a) Likviditetsrisiko

Selskapet har fokus på å opprettholde et forsiktig og tilstrekkelig likviditetsforhold gjennom adekvat finansieringsmuligheter. Ledelsen anser likviditetsforholdene i selskapet til å være gode.

(b) Kontantstrømmer og markedsrente

Renter på innskudd og lån har omlepp på mindre enn 12 måneder. Siden selskapet ikke har noen betydningsfulle rentebærende eiendeler, er derfor selskapets inn- og utbetalinger uavhengig av endringer i rentemarkedet. Selskapets rentensisiko oppstår ved opptak av langsiktige lån.



HFN Group AS Noter til regnskapet 2023

Note 4 Finansinntekter og -kostnader

Finansinntekter	2023	2022
Renteinntekter fra tilknyttet selskap	4 044 259	4 083 036
Renteinntekter, bank	11 232	21 088
Annen renteinntekt	2 196 182	2 033 499
Omvurdering til markedsverdi av aksjer	6 821 519	0
Annen finansinntekt	5 774 671	0
Sum finansinntekter	18 847 863	6 137 623

Finanskostnader	2023	2022
Omvurdering til markedsverdi av aksjer	0	-12 186 864
Annen finanskostnad	0	-20 387 953
Annen rentekostnad	-708	-35
Sum finanskostnader	-708	-32 574 853

Netto finansresultat	18 847 155	-26 437 230
-----------------------------	-------------------	--------------------

Note 5 Investering i tilknyttet selskap og Investering i aksjer

31.12.2023

Firma	Forr. kontor	Anskaffelses- tidspunkt	Eierandel	Egenkapital	Resultat	Balanseført verdi
SATS Management Invest AS	Oslo	2015	24,99%	31 900 429	43 811 393	5 774 671
SATS ASA	Oslo	2014	0,50%	2 753 795 212	110 796 335	16 794 339

Investering i tilknyttet selskap og investering i aksjer er regnskapsført etter markedsverdi.

Note 6 Fordringer

Langsiktige fordringer	31.12.2023	31.12.2022
Lån til tilknyttet selskap	84 929 415	80 885 156
Annet lån	29 648 478	27 452 296
Sum langsiktige fordringer	114 577 893	108 337 452

Note 7 Aksjekapital og aksjonærinformasjon

Aksjekapitalen i selskapet pr 31.12.2023 på kr 24 533 800 består av 2 418 100 aksjer à kr 10,1459.

Alle aksjene har like rettigheter. Alle aksjer er fullt innbetalt.

Selskapet eier ingen egne aksjer.

Eierstruktur

Selskapets aksjonær pr 31.12.2023 var:

	Antall aksjer	Eierandel	Stemmeandel
TG Nordic Invest ApS	1 184 869	49 %	49 %
AF III TopCo AS	956 223	40 %	40 %
Maaseide TopCo AS	180 308	7 %	7 %
Øvrige aksjonærer	96 700	4 %	4 %
Totalt	2 418 100	100 %	100 %



HFN Group AS Noter til regnskapet 2023

Note 8	Egenkapital	Aksje- kapital	Overkurs	Annen egenkapital	Sum egenkapital
	Egenkapital 01.01.2023	24 533 800	155 415 069	-25 141 773	154 807 096
	Arets endring i egenkapital:				
	Årets resultat			17 371 924	17 371 924
	Egenkapital 31.12.2023	24 533 800	155 415 069	-7 769 849	172 179 020

Note 9	Skattekostnad	2023	2022
	Årets skattekostnad fremkommer slik:		
	Betalbar skatt på årets resultat	-1 347 202	-1 324 668
	Restskatt 2021	0	-3 701
	Skattekostnad ordinært resultat	-1 347 202	-1 328 369

Avstemming fra nominell til faktisk skattesats:	2023	2022
Årsresultat før skatt	18 719 126	-26 821 589
Forventet inntektsskatt etter nominell skattesats (22%)	-4 118 208	5 900 749
Ikke fradragsberettigede kostnader	-156	-58 958
Andre permanente forskjeller	2 771 162	-7 166 460
Restskatt	0	-3 701
Skattekostnad	-1 347 202	-1 328 369

Note 10 Hendelser etter balansedagen

Styret kjenner ikke til noe som har interesse for bedømmelse av selskapet utover det som fremgår av årsregnskapet.