



ÅRSREGNSKAPET FOR REGNSKAPSÅRET 2024 - GENERELL INFORMASJON

Enheten

Organisasjonsnummer: 921 261 055
Organisasjonsform: Aksjeselskap
Foretaksnavn: HUSNES HOLDING AS
Forretningsadresse: Hoffsjef Løvenskiolds vei 51B
0382 OSLO

Regnskapsår

Årsregnskapets periode: 01.01.2024 - 31.12.2024

Konsern

Morselskap i konsern: Nei

Regnskapsregler

Regler for små foretak benyttet: Ja
Benyttet ved utarbeidelsen av årsregnskapet til selskapet: Regnskapslovens alminnelige regler

Årsregnskapet fastsatt av kompetent organ

Bekreftet av representant for selskapet: LOS REGNSKAP AS
Dato for fastsettelse av årsregnskapet: 31.03.2025

Grunnlag for avgivelse

År 2024: Årsregnskapet er elektronisk innlevert
År 2023: Tall er hentet fra elektronisk innlevert årsregnskap fra 2024

Det er ikke krav til at årsregnskapet m.v. som sendes til Regnskapsregisteret er undertegnet. Kontrollen på at dette er utført ligger hos revisor/enhetens øverste organ. Sikkerheten ivaretas ved at innsender har rolle/rettighet for innsending av årsregnskapet via Altinn, og ved at det bekreftes at årsregnskapet er fastsatt av kompetent organ.

Brønnøysundregistrene, 08.04.2025



Resultatregnskap

Beløp i: NOK	Note	2024	2023
RESULTATREGNSKAP			
Inntekter			
Salgsinntekt		422 203	401 815
Sum inntekter		422 203	401 815
Kostnader			
Varekostnad		411	
Lønnskostnad	1	2 031	646
Avskrivning av driftsmidler og immaterielle eiendeler	2	7 026	7 026
Annen driftskostnad		171 452	208 573
Sum kostnader		180 921	216 246
Driftsresultat		241 283	185 569
Finansinntekter og finanskostnader			
Annen renteinntekt		270	38
Sum finansinntekter		270	38
Annen rentekostnad		24 326	31 071
Sum finanskostnader		24 326	31 071
Netto finans		-24 056	-31 033
Resultat før skattekostnad		217 227	154 536
Skattekostnad på resultat	3	47 737	34 107
Årsresultat		169 490	120 429
Årsresultat etter minoritetsinteresser		169 490	120 429
Totalresultat		169 490	120 429
Overføringer og disponeringer			
Ordinært utbytte			20 000
Avsatt til annen egenkapital	4	169 490	100 429
Sum overføringer og disponeringer		169 490	120 429



Resultatregnskap

Beløp i: NOK	Note	2024	2023
---------------------	-------------	-------------	-------------



Balanse

Beløp i: NOK	Note	2024	2023
BALANSE - EIENDELER			
Anleggsmidler			
Immaterielle eiendeler			
Utsatt skattefordel	3		
Varige driftsmidler			
Tomter, bygninger o.a. fast eiendom	2		
Maskiner og anlegg	2		
Skip og flytende installasjoner	2		
Driftsløsøre, inventar o.a. utstyr	2	27 262	34 288
Sum varige driftsmidler		27 262	34 288
Finansielle anleggsmidler			
Investeringer i aksjer og andeler	5	700 000	700 000
Andre langsiktige fordringer	6		
Sum finansielle anleggsmidler		700 000	700 000
Sum anleggsmidler		727 262	734 288
Omløpsmidler			
Varer			
Fordringer			
Andre kortsiktige fordringer		1 899	17 136
Sum fordringer		1 899	17 136
Investeringer			
Aksjer og andeler i foretak i samme konsern	5		
Markedsbaserte aksjer	5		
Markedsbaserte obligasjoner	5		
Andre markedsbaserte finansielle instrumenter	5		
Bankinnskudd, kontanter og lignende			
Bankinnskudd, kontanter o.l.		126 072	129 398
Sum bankinnskudd, kontanter og lignende		126 072	129 398



Balanse

Beløp i: NOK	Note	2024	2023
Sum omløpsmidler		127 971	146 535
SUM EIENDELER		855 233	880 823
BALANSE - EGENKAPITAL OG GJELD			
Egenkapital			
Innskutt egenkapital			
Aksjekapital	7	30 000	30 000
Beholdning av egne aksjer	7		
Sum innskutt egenkapital		30 000	30 000
Opptjent egenkapital			
Annen egenkapital		550 818	381 328
Sum opptjent egenkapital		550 818	381 328
Sum egenkapital	4	580 818	411 328
Gjeld			
Langsiktig gjeld			
Utsatt skatt	3	5 998	3 249
Sum avsetninger for forpliktelser		5 998	3 249
Annen langsiktig gjeld			
Gjeld til kredittinstitusjoner	6	187 500	387 500
Langsiktig konserngjeld	6		
Sum annen langsiktig gjeld		187 500	387 500
Sum langsiktig gjeld		193 498	390 749
Kortsiktig gjeld			
Leverandørgjeld		470	3 394
Betalbar skatt	3	44 988	34 578
Skyldig offentlige avgifter		36 202	16 553
Utbytte			20 000
Annen kortsiktig gjeld		-743	4 221
Sum kortsiktig gjeld		80 917	78 746



Balanse

Beløp i: NOK	Note	2024	2023
Sum gjeld		274 415	469 495
SUM EGENKAPITAL OG GJELD		855 233	880 823



Brønnøysundregistrene

ÅRSREGNSKAP FOR REGNSKAPSÅRET 2024 - GENERELL INFORMASJON

Journalnummer: 2025 364856

Enheten

Organisasjonsnummer: 921 261 055
Organisasjonsform: Aksjeselskap
Foretaksnavn: HUSNES HOLDING AS
Forretningsadresse: Hoffsjef Løvenskiolds vei 51B
0382 OSLO

Regnskapsår

Årsregnskapets periode: 01.01.2024 - 31.12.2024

Konsern

Morselskap i konsern: Nei

Regnskapsregler

Regler for små foretak benyttet: Ja
Benyttet ved utarbeidelsen av
årsregnskapet til selskapet: Regnskapslovens alminnelige regler

Årsregnskapet fastsatt av kompetent organ

Bekreftet av representant for selskapet: LOS REGNSKAP AS
Dato for fastsettelse av årsregnskapet: 31.03.2025

Revisjon

Selskapet har besluttet at årsregnskapet
ikke skal revideres: Ja
Årsregnskapet er utarbeidet av ekstern
autorisert regnskapsfører: Ja
Ekstern autorisert regnskapsfører har i
løpet av regnskapsåret bistått ved den
løpende regnskapsføringen eller utført
andre tjenester for selskapet enn å
utarbeide årsregnskapet: Ja

Grunnlag for avgivelse

År 2024: Årsregnskap er elektronisk innlevert.
År 2023: Tall er hentet fra elektronisk innlevert årsregnskap fra 2024.

Det er ikke krav til at årsregnskapet m.v. som sendes til Regnskapsregisteret er undertegnet. Kontrollen på at dette er utført ligger hos revisor/enhetens øverste organ. Sikkerheten ivaretas ved at innsender har rolle/rettighet for innsending av årsregnskapet via Altinn, og ved at det bekreftes at årsregnskapet er fastsatt av kompetent organ.

Brønnøysundregistrene, 07.04.2025

Brønnøysundregistrene
Postadresse: Postboks 900, 8910 Brønnøysund
Telefon: 75 00 75 00
E-post: firmapost@brreg.no Internett: www.brreg.no
Organisasjonsnummer: 974 760 673



Organisasjonsnr: 921 261 055
HUSNES HOLDING AS

RESULTATREGNSKAP

Beløp i: NOK	Note	2024	2023
RESULTATREGNSKAP			
Inntekter			
Salgsinntekt		422 203	401 815
Sum inntekter		422 203	401 815
Kostnader			
Varekostnad		411	
Lønnskostnad	1	2 031	646
Avskrivning av driftsmidler og immaterielle eiendeler	2	7 026	7 026
Annen driftskostnad		171 452	208 573
Sum kostnader		180 921	216 246
Driftsresultat		241 283	185 569
Finansinntekter og finanskostnader			
Annen renteinntekt		270	38
Sum finansinntekter		270	38
Annen rentekostnad		24 326	31 071
Sum finanskostnader		24 326	31 071
Netto finans		-24 056	-31 033
Resultat før skattekostnad		217 227	154 536
Skattekostnad på resultat	3	47 737	34 107
Årsresultat		169 490	120 429
Årsresultat etter minoritetsinteresser		169 490	120 429
Totalresultat		169 490	120 429
Overføringer og disponeringer			
Ordinært utbytte			20 000
Avsatt til annen egenkapital	4	169 490	100 429
Sum overføringer og disponeringer		169 490	120 429



Organisasjonsnr: 921 261 055
HUSNES HOLDING AS

BALANSE

Beløp i: NOK	Note	2024	2023
BALANSE - EIENDELER			
Anleggsmidler			
Immaterielle eiendeler			
Utsatt skattefordel	3		
Varige driftsmidler			
Tomter, bygninger o.a. fast eiendom	2		
Maskiner og anlegg	2		
Skip og flytende installasjoner	2		
Driftsløsøre, inventar o. a. utstyr	2	27 262	34 288
Sum varige driftsmidler		27 262	34 288
Finansielle anleggsmidler			
Investeringer i aksjer og andeler	5	700 000	700 000
Andre langsiktige fordringer	6		
Sum finansielle anleggsmidler		700 000	700 000
Sum anleggsmidler		727 262	734 288
Omløpsmidler			
Varer			
Fordringer			
Andre kortsiktige fordringer		1 899	17 136
Sum fordringer		1 899	17 136
Investeringer			
Aksjer og andeler i foretak i samme konsern	5		
Markedsbaserte aksjer	5		
Markedsbaserte obligasjoner	5		
Andre markedsbaserte finansielle instrumenter	5		
Bankinnskudd, kontanter og lignende			
Bankinnskudd, kontanter o. l.		126 072	129 398
Sum bankinnskudd, kontanter og lignende		126 072	129 398
Sum omløpsmidler		127 971	146 535



SUM EIENDELER		855 233	880 823
BALANSE - EGENKAPITAL OG GJELD			
Egenkapital			
Innskutt egenkapital			
Aksjekapital	7	30 000	30 000
Beholdning av egne aksjer	7		
Sum innskutt egenkapital		30 000	30 000
Opptjent egenkapital			
Annen egenkapital		550 818	381 328
Sum opptjent egenkapital		550 818	381 328
Sum egenkapital	4	580 818	411 328
Gjeld			
Langsiktig gjeld			
Utsatt skatt	3	5 998	3 249
Sum avsetninger for forpliktelser		5 998	3 249
Annen langsiktig gjeld			
Gjeld til kredittinstitusjoner	6	187 500	387 500
Langsiktig konserngjeld	6		
Sum annen langsiktig gjeld		187 500	387 500
Sum langsiktig gjeld		193 498	390 749
Kortsiktig gjeld			
Leverandørgjeld		470	3 394
Betalbar skatt	3	44 988	34 578
Skyldig offentlige avgifter		36 202	16 553
Utbytte			20 000
Annen kortsiktig gjeld		-743	4 221
Sum kortsiktig gjeld		80 917	78 746
Sum gjeld		274 415	469 495
SUM EGENKAPITAL OG GJELD		855 233	880 823



Organisasjonsnr: 921 261 055
HUSNES HOLDING AS

NOTEOPPLYSNINGER - SELSKAP - alle poster oppgitt i hele tall

Note

Antall årsverk i regnskapsåret
0.00

<u>Sum</u>	<u>Beløp</u>
<u>Balanseført verdi 31.12.</u>	<u>Varige driftsmidler Immaterielle eiend.</u>

Konsernregnskap

Morselskapet sitt navn

Forretningskontor for morselskapet

Begrunnelse for at datterselskap er utelatt fra konsolideringen

<u>Samlet beløp - tilknyttet selskap</u>	<u>Årets</u>	<u>Fjorårets</u>
--	--------------	------------------

<u>Samlet beløp - foretak i samme konsern</u>	<u>Årets</u>	<u>Fjorårets</u>
---	--------------	------------------

<u>Samlet beløp - foretak i samme konsern</u>	<u>Årets</u>	<u>Fjorårets</u>
---	--------------	------------------

<u>Samlet beløp - felles kontrollert virksomhet</u>	<u>Årets</u>	<u>Fjorårets</u>
---	--------------	------------------

<u>Pantstillelse</u>	<u>Beløp</u>
----------------------	--------------

<u>Beholdning av egne aksjer</u>	<u>Antall</u>	<u>Pålydende</u>	<u>Andel av aksjek.</u>
----------------------------------	---------------	------------------	-------------------------



**Årsregnskap 2024
for
Husnes Holding AS**

Org. nr: 921 261 055

Utarbeidet av:

losregnskap

Martin Lingesvei 24
1364 Fornebu

Org.nr. 998 013 593



RESULTATREGNSKAP

HUSNES HOLDING AS

DRIFTSINNEKTER OG DRIFTSKOSTNADER	Note	2024	2023
Salgsinntekt		422 203	401 815
Sum driftsinntekter		422 203	401 815
Varekostnad		411	0
Lønnskostnad	1	2 031	646
Avskrivning av driftsmidler og immaterielle eiendeler	2	7 026	7 026
Annen driftskostnad		171 452	208 573
Sum driftskostnader		180 921	216 246
Driftsresultat		241 283	185 569
FINANSINNEKTER OG FINANSKOSTNADER			
Annen renteinntekt		270	38
Annen rentekostnad		24 326	31 071
Resultat av finansposter		-24 056	-31 033
Resultat før skattekostnad		217 227	154 536
Skattekostnad på resultat	3	47 737	34 107
Årsresultat		169 490	120 429
OVERFØRINGER			
Avsatt til utbytte		0	20 000
Avsatt til annen egenkapital	4	169 490	100 429
Sum overføringer		169 490	120 429



BALANSE

HUSNES HOLDING AS

EIENDELER	Note	2024	2023
ANLEGGSMIDLER			
IMMATERIELLE EIENDELER			
VARIGE DRIFTSMIDLER			
Driftsløsøre, inventar o.a. utstyr	2	27 262	34 288
Sum varige driftsmidler		27 262	34 288
FINANSIELLE ANLEGGSMIDLER			
Investeringer i aksjer og andeler	5	700 000	700 000
Sum finansielle anleggsmidler		700 000	700 000
Sum anleggsmidler		727 262	734 288
OMLØPSMIDLER			
FORDRINGER			
Andre kortsiktige fordringer		1 899	17 136
Sum fordringer		1 899	17 136
INVESTERINGER			
Bankinnskudd, kontanter o.l.		126 072	129 398
Sum omløpsmidler		127 971	146 535
Sum eiendeler		855 233	880 823



BALANSE

HUSNES HOLDING AS

EGENKAPITAL OG GJELD	Note	2024	2023
EGENKAPITAL			
INNSKUTT EGENKAPITAL			
Aksjekapital	7	30 000	30 000
Sum innskutt egenkapital		30 000	30 000
OPPTJENT EGENKAPITAL			
Annen egenkapital		550 818	381 328
Sum opptjent egenkapital		550 818	381 328
Sum egenkapital	4	580 818	411 328
GJELD			
AVSETNING FOR FORPLIKTELSER			
Utsatt skatt	3	5 998	3 249
Sum avsetning for forpliktelser		5 998	3 249
ANNEN LANGSIKTIG GJELD			
Gjeld til kredittinstitusjoner	6	187 500	387 500
Sum annen langsiktig gjeld		187 500	387 500
KORTSIKTIG GJELD			
Leverandørgjeld		470	3 394
Betalbar skatt	3	44 988	34 578
Skyldig offentlige avgifter		36 202	16 553
Utbytte		0	20 000
Annen kortsiktig gjeld		-743	4 221
Sum kortsiktig gjeld		80 917	78 746
Sum gjeld		274 415	469 495
Sum egenkapital og gjeld		855 233	880 823

31.03.2025
Styret i Husnes Holding AS

Kjell Vidar Husnes
styreleder/daglig leder



Regnskapsprinsipper

Årsregnskapet er satt opp i samsvar med regnskapsloven og NRS 8 - God regnskapsskikk for små foretak og under forutsetning av fortsatt drift..

DRIFTSINNETEKTER

Inntektsføring ved salg av varer skjer på leveringstidspunktet. Tjenester inntektsføres etter hvert som de leveres.

SKATT

Skattekostnaden i resultatregnskapet omfatter både periodens betalbare skatt og endring i utsatt skatt. Utsatt skatt er beregnet med 22 % på grunnlag av de midlertidige forskjeller som eksisterer mellom regnskapsmessige og skattemessige verdier, samt ligningsmessig underskudd til fremføring ved utgangen av regnskapsåret. Skatteøkende og skattereduserende midlertidige forskjeller som reverserer eller kan reverseres i samme periode er utlignet og nettoført.

KLASSIFISERING OG VURDERING AV ANLEGGSMIDLER

Anleggsmidler omfatter eiendeler bestemt til varig eie og bruk. Anleggsmidler er vurdert til anskaffelseskost. Varige driftsmidler balanseføres og avskrives over driftsmidlets økonomiske levetid. Varige driftsmidler nedskrives til gjenvinnbart beløp ved verdifall som forventes ikke å være forbigående. Gjenvinnbart beløp er det høyeste av netto salgsverdi og verdi i bruk. Verdi i bruk er nåverdi av fremtidige kontantstrømmer knyttet til eiendelen. Nedskrivningen reverseres når grunnlaget for nedskrivningen ikke lenger er til stede.

KLASSIFISERING OG VURDERING AV OMLØPSMIDLER

Omløpsmidler og kortsiktig gjeld omfatter normalt poster som forfaller til betaling innen ett år etter balansedagen, samt poster som knytter seg til varekretsløpet. Omløpsmidler vurderes til laveste verdi av anskaffelseskost og virkelig verdi.

FORDRINGER

Kundefordringer og andre fordringer oppføres til pålydende etter fradrag for avsetning til forventet tap. Avsetning til tap gjøres på grunnlag av en individuell vurdering av de enkelte fordringene.



Note 1 Lønnskostnader og antall årsverk

LØNSKOSTNADER

	2024	2023
Andre ytelser	2 031	646
Sum	2 031	646

Selskapet har i 2024 sysselsatt 0 årsverk.

Det er ikke gitt lån eller sikkerhetsstillelser til noen av selskapets ledende personer.

Note 2 Anleggsmidler

	Maskiner og anlegg	Driftsløsøre, inventar ol.	Sum
Anskaffelseskost pr. 01.01.24	16 067	38 129	54 196
= Anskaffelseskost 31.12.24	16 067	38 129	54 196
Akkumulerte avskrivninger 31.12.24	12 318	14 616	26 934
= Bokført verdi 31.12.24	3 749	23 513	27 262
Årets ordinære avskrivninger	3 213	3 813	7 026
Økonomisk levetid	5 år	10 år	



Note 3 Skatt

Årets skattekostnad	2024	2023
Resultatført skatt på ordinært resultat:		
Betalbar skatt	44 988	34 578
Endring i utsatt skatt	2 749	-471
Skattekostnad ordinært resultat	47 737	34 107
Skattepliktig inntekt:		
Resultat før skatt	217 227	154 536
Permanente forskjeller	-238	489
Endring i midlertidige forskjeller	-12 495	2 146
Skattepliktig inntekt	204 493	157 171
Betalbar skatt i balansen:		
Betalbar skatt på årets resultat	44 988	34 578
Sum betalbar skatt i balansen	44 988	34 578

Skatteeffekten av midlertidige forskjeller som har gitt opphav til utsatt skatt og utsatte skattefordeler, spesifisert på typer av midlertidige forskjeller

	2024	2023	Endring
Varige driftsmidler	27 262	14 766	-12 495
Sum	27 262	14 766	-12 495
Grunnlag for utsatt skatt	27 262	14 766	-12 495
Utsatt skatt (22 %)	5 998	3 249	-2 749

Note 4 Egenkapital

	Aksjekapital	Annen egenkapital	Sum egenkapital
Pr. 31.12.2023	30 000	381 328	411 328
Årets resultat		169 490	169 490
Pr 31.12.2024	30 000	550 818	580 818



Note 5 Investeringer i aksjer og andeler

	Eier- andel	Anskaffelses kost	Balanseført verdi
OMLØPSMIDLER			
C Spesialist AS	20,0 %	700 000	700 000
Sum		700 000	700 000
Sum verdipapirer		700 000	700 000

Styret bekrefter at selskapet har merverdier som overstiger balanseført verdi, men ihht forsiktighetsprinsippet er verdien bokført etter anskaffelseskost.

Note 6 Fordringer og gjeld

Selskapets eier har stilt garanti for selskapets gjeld på kr. 187 500. Gjelden forfaller i sin helhet innen utgangen av 2026.

Note 7 Aksjonærer

AKSJEKAPITALEN I HUSNES HOLDING AS PR. 31.12 BESTÅR AV:

	Antall	Pålydende	Bokført
Ordinære aksjer	30 000	1,0	30 000
Sum	30 000		30 000

EIERSTRUKTUR

De største aksjonærene i % pr. 31.12 var:

	Ordinære	Eierandel	Stemmeandel
Kjell Vidar Husnes	30 000	100,0	100,0

AKSJER EIET AV MEDLEMMER I STYRET OG DAGLIG LEDER:

Navn	Verv	Ordinære
Kjell Vidar Husnes	styreleder/daglig leder	30 000
Totalt antall aksjer		30 000



Årsregnskap 2024 for Husnes Holding AS


Org. nr: 921 261 055

Utarbeidet av:

losregnskap

Martin Lingesvei 24
1364 Fornebu


Org.nr. 998 013 593



RESULTATREGNSKAP

HUSNES HOLDING AS


DRIFTSINNEKTER OG DRIFTSKOSTNADER	Note	2024	2023
Salgsinntekt		422 203	401 815
Sum driftsinntekter		422 203	401 815
Varekostnad		411	0
Lønnskostnad	1	2 031	646
Avskrivning av driftsmidler og immaterielle eiendeler	2	7 026	7 026
Annen driftskostnad		171 452	208 573
Sum driftskostnader		180 921	216 246
Driftsresultat		241 283	185 569
FINANSINNEKTER OG FINANSKOSTNADER			
Annen renteinntekt		270	38
Annen rentekostnad		24 326	31 071
Resultat av finansposter		-24 056	-31 033
Resultat før skattekostnad		217 227	154 536
Skattekostnad på resultat	3	47 737	34 107
Årsresultat		169 490	120 429
OVERFØRINGER			
Avsatt til utbytte		0	20 000
Avsatt til annen egenkapital	4	169 490	100 429
Sum overføringer		169 490	120 429



BALANSE

HUSNES HOLDING AS

EIENDELER	Note	2024	2023
ANLEGGSMIDLER			
IMMATERIELLE EIENDELER			
VARIGE DRIFTSMIDLER			
Driftsløsøre, inventar o.a. utstyr	2	27 262	34 288
Sum varige driftsmidler		27 262	34 288
FINANSIELLE ANLEGGSMIDLER			
Investeringer i aksjer og andeler	5	700 000	700 000
Sum finansielle anleggsmidler		700 000	700 000
Sum anleggsmidler		727 262	734 288
OMLØPSMIDLER			
FORDRINGER			
Andre kortsiktige fordringer		1 899	17 136
Sum fordringer		1 899	17 136
INVESTERINGER			
Bankinnskudd, kontanter o.l.		126 072	129 398
Sum omløpsmidler		127 971	146 535
Sum eiendeler		855 233	880 823



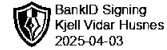
BALANSE

HUSNES HOLDING AS

EGENKAPITAL OG GJELD	Note	2024	2023
EGENKAPITAL			
INNSKUTT EGENKAPITAL			
Aksjekapital	7	30 000	30 000
Sum innskutt egenkapital		30 000	30 000
OPPTJENT EGENKAPITAL			
Annen egenkapital		550 818	381 328
Sum opptjent egenkapital		550 818	381 328
Sum egenkapital	4	580 818	411 328
GJELD			
AVSETNING FOR FORPLIKTELSE			
Utsatt skatt	3	5 998	3 249
Sum avsetning for forpliktelser		5 998	3 249
ANNEN LANGSIKTIG GJELD			
Gjeld til kredittinstitusjoner	6	187 500	387 500
Sum annen langsiktig gjeld		187 500	387 500
KORTSIKTIG GJELD			
Leverandørgjeld		470	3 394
Betalbar skatt	3	44 988	34 578
Skyldig offentlige avgifter		36 202	16 553
Utbytte		0	20 000
Annen kortsiktig gjeld		-743	4 221
Sum kortsiktig gjeld		80 917	78 746
Sum gjeld		274 415	469 495
Sum egenkapital og gjeld		855 233	880 823

31.03.2025
Styret i Husnes Holding AS

Kjell Vidar Husnes
styreleder/daglig leder



Regnskapsprinsipper

Årsregnskapet er satt opp i samsvar med regnskapsloven og NRS 8 - God regnskapsskikk for små foretak og under forutsetning av fortsatt drift..

DRIFTSINNTEKTER

Inntektsføring ved salg av varer skjer på leveringstidspunktet. Tjenester inntektsføres etter hvert som de leveres.

SKATT

Skattekostnaden i resultatregnskapet omfatter både periodens betalbare skatt og endring i utsatt skatt. Utsatt skatt er beregnet med 22 % på grunnlag av de midlertidige forskjeller som eksisterer mellom regnskapsmessige og skattemessige verdier, samt ligningsmessig underskudd til fremføring ved utgangen av regnskapsåret. Skatteøkende og skattereduserende midlertidige forskjeller som reverserer eller kan reverseres i samme periode er utlignet og nettoført.

KLASSIFISERING OG VURDERING AV ANLEGGSMIDLER


Anleggsmidler omfatter eiendeler bestemt til varig eie og bruk. Anleggsmidler er vurdert til anskaffelseskost. Varige driftsmidler balanseføres og avskrives over driftsmidlets økonomiske levetid. Varige driftsmidler nedskrives til gjenvinnbart beløp ved verdifall som forventes ikke å være forbigående. Gjenvinnbart beløp er det høyeste av netto salgsverdi og verdi i bruk. Verdi i bruk er nåverdi av fremtidige kontantstrømmer knyttet til eiendelen. Nedskrivningen reverseres når grunnlaget for nedskrivningen ikke lenger er til stede.

KLASSIFISERING OG VURDERING AV OMLØPSMIDLER

Omløpsmidler og kortsiktig gjeld omfatter normalt poster som forfaller til betaling innen ett år etter balansedagen, samt poster som knytter seg til varekretsløpet. Omløpsmidler vurderes til laveste verdi av anskaffelseskost og virkelig verdi.

FORDRINGER

Kundefordringer og andre fordringer oppføres til pålydende etter fradrag for avsetning til forventet tap. Avsetning til tap gjøres på grunnlag av en individuell vurdering av de enkelte fordringene.



Note 1 Lønnskostnader og antall årsverk

LØNSKOSTNADER


	2024	2023
Andre ytelser	2 031	646
Sum	2 031	646

Selskapet har i 2024 sysselsatt 0 årsverk.

Det er ikke gitt lån eller sikkerhetsstillelser til noen av selskapets ledende personer.

Note 2 Anleggsmidler

	Maskiner og anlegg	Driftsløsøre, inventar ol.	Sum
Anskaffelseskost pr. 01.01.24	16 067	38 129	54 196
= Anskaffelseskost 31.12.24	16 067	38 129	54 196
Akkumulerte avskrivninger 31.12.24	12 318	14 616	26 934
= Bokført verdi 31.12.24	3 749	23 513	27 262
Årets ordinære avskrivninger	3 213	3 813	7 026
Økonomisk levetid	5 år	10 år	



Note 3 Skatt


Årets skattekostnad	2024	2023
Resultatført skatt på ordinært resultat:		
Betalbar skatt	44 988	34 578
Endring i utsatt skatt	2 749	-471
Skattekostnad ordinært resultat	47 737	34 107
Skattepliktig inntekt:		
Resultat før skatt	217 227	154 536
Permanente forskjeller	-238	489
Endring i midlertidige forskjeller	-12 495	2 146
Skattepliktig inntekt	204 493	157 171
Betalbar skatt i balansen:		
Betalbar skatt på årets resultat	44 988	34 578
Sum betalbar skatt i balansen	44 988	34 578

Skatteeffekten av midlertidige forskjeller som har gitt opphav til utsatt skatt og utsatte skattefordeler, spesifisert på typer av midlertidige forskjeller

	2024	2023	Endring
Varige driftsmidler	27 262	14 766	-12 495
Sum	27 262	14 766	-12 495
Grunnlag for utsatt skatt	27 262	14 766	-12 495
Utsatt skatt (22 %)	5 998	3 249	-2 749

Note 4 Egenkapital

	Aksjekapital	Annen egenkapital	Sum egenkapital
Pr. 31.12.2023	30 000	381 328	411 328
Årets resultat		169 490	169 490
Pr 31.12.2024	30 000	550 818	580 818



Note 5 Investeringer i aksjer og andeler

	Eierandel	Anskaffelseskost	Balanseført verdi
OMLØPSMIDLER			
C Spesialist AS	20,0 %	700 000	700 000
Sum		700 000	700 000
Sum verdipapirer		700 000	700 000

Styret bekrefter at selskapet har merverdier som overstiger balanseført verdi, men ihht forsiktighetsprinsippet er verdien bokført etter anskaffelseskost.

Note 6 Fordringer og gjeld

Selskapets eier har stilt garanti for selskapets gjeld på kr. 187 500. Gjelden forfaller i sin helhet innen utgangen av 2026.

Note 7 Aksjonærer

AKSJEKAPITALEN I HUSNES HOLDING AS PR. 31.12 BESTÅR AV:

	Antall	Pålydende	Bokført
Ordinære aksjer	30 000	1,0	30 000
Sum	30 000		30 000

EIERSTRUKTUR

De største aksjonærene i % pr. 31.12 var:

	Ordinære	Eierandel	Stemmeandel
Kjell Vidar Husnes	30 000	100,0	100,0

AKSJER EIET AV MEDLEMMER I STYRET OG DAGLIG LEDER:

Navn	Verv	Ordinære
Kjell Vidar Husnes	styreleder/daglig leder	30 000
Totalt antall aksjer		30 000