



## ÅRSREGNSKAPET FOR REGNSKAPSÅRET 2022 - GENERELL INFORMASJON

### Enheten

Organisasjonsnummer: 980 244 245  
Organisasjonsform: Aksjeselskap  
Foretaksnavn: STEAKERS SVALBARD AS  
Forretningsadresse: v/Steaker Svalbard AS  
Kroa  
9170 LONGYEARBYEN

### Regnskapsår

Årsregnskapets periode: 01.01.2022 - 31.12.2022

### Konsern

Morselskap i konsern: Nei

### Regnskapsregler

Regler for små foretak benyttet: Ja  
Benyttet ved utarbeidelsen av årsregnskapet til selskapet: Regnskapslovens alminnelige regler

### Årsregnskapet fastsatt av kompetent organ

Bekreftet av representant for selskapet: Brynjar Elde  
Dato for fastsettelse av årsregnskapet: 17.04.2023

### Grunnlag for avgivelse

År 2022: Årsregnskapet er elektronisk innlevert  
År 2021: Tall er hentet fra elektronisk innlevert årsregnskap fra 2022

*Det er ikke krav til at årsregnskapet m.v. som sendes til Regnskapsregisteret er undertegnet. Kontrollen på at dette er utført ligger hos revisor/enhetens øverste organ. Sikkerheten ivaretas ved at innsender har rolle/rettighet for innsending av årsregnskapet via Altinn, og ved at det bekreftes at årsregnskapet er fastsatt av kompetent organ.*

Brønnøysundregistrene, 26.06.2024



## Resultatregnskap

Beløp i: NOK	Note	2022	2021
<b>RESULTATREGNSKAP</b>			
<b>Inntekter</b>			
Salgsinntekt		26 143 738	19 897 252
Leieinntekter		783 230	700 414
Gevinst ved avgang driftsmidler		5 717 840	
<b>Sum inntekter</b>		<b>32 644 808</b>	<b>20 597 665</b>
<b>Kostnader</b>			
Varekostnad		7 096 132	5 615 617
Lønnskostnad	1	10 206 416	7 727 921
Avskrivning av driftsmidler og immaterielle eiendeler	2	247 066	358 526
Annen driftskostnad		6 123 790	4 695 719
<b>Sum kostnader</b>		<b>23 673 404</b>	<b>18 397 783</b>
<b>Driftsresultat</b>		<b>8 971 404</b>	<b>2 199 883</b>
<b>Finansinntekter og finanskostnader</b>			
Annen renteinntekt		120 499	33 370
<b>Sum finansinntekter</b>		<b>120 499</b>	<b>33 370</b>
Annen rentekostnad		21 920	79 059
Annen finanskostnad		171 307	79 325
<b>Sum finanskostnader</b>		<b>193 226</b>	<b>158 384</b>
<b>Netto finans</b>		<b>-72 728</b>	<b>-125 014</b>
<b>Ordinært resultat før skattekostnad</b>		<b>8 898 676</b>	<b>2 074 869</b>
Skattekostnad på resultat	3	1 423 833	332 722
<b>Ordinært resultat etter skattekostnad</b>		<b>7 474 843</b>	<b>1 742 147</b>
<b>Årsresultat</b>		<b>7 474 843</b>	<b>1 742 147</b>
<b>Årsresultat etter minoritetsinteresser</b>		<b>7 474 843</b>	<b>1 742 147</b>
<b>Totalresultat</b>		<b>7 474 843</b>	<b>1 742 147</b>



## Resultatregnskap

<b>Beløp i: NOK</b>	<b>Note</b>	<b>2022</b>	<b>2021</b>
<b>Overføringer og disponeringer</b>			
Ordinært utbytte	4	6 000 000	
Avsatt til annen egenkapital	4	1 474 843	1 742 147
<b>Sum overføringer og disponeringer</b>		<b>7 474 843</b>	<b>1 742 147</b>



## Balanse

Beløp i: NOK	Note	2022	2021
<b>BALANSE - EIENDELER</b>			
<b>Anleggsmidler</b>			
<b>Immaterielle eiendeler</b>			
Utsatt skattefordel	3		143 020
<b>Sum immaterielle eiendeler</b>			<b>143 020</b>
<b>Varige driftsmidler</b>			
Tomter, bygninger o.a. fast eiendom	2		7 024 415
Driftsløsøre, inventar o.a. utstyr	2	296 136	372 647
<b>Sum varige driftsmidler</b>		<b>296 136</b>	<b>7 397 062</b>
<b>Finansielle anleggsmidler</b>			
Obligasjoner og andre fordringer	5	12 120 384	339 466
<b>Sum finansielle anleggsmidler</b>		<b>12 120 384</b>	<b>339 466</b>
<b>Sum anleggsmidler</b>		<b>12 416 520</b>	<b>7 879 549</b>
<b>Omløpsmidler</b>			
<b>Varer</b>			
<b>Sum varer</b>		<b>2 203 551</b>	<b>1 695 301</b>
<b>Fordringer</b>			
Kundefordringer		478 778	356 181
Andre kortsiktige fordringer		749 254	103 372
<b>Sum fordringer</b>		<b>1 228 032</b>	<b>459 553</b>
<b>Bankinnskudd, kontanter og lignende</b>			
Bankinnskudd, kontanter o.l.	6	7 492 983	6 034 291
<b>Sum bankinnskudd, kontanter og lignende</b>		<b>7 492 983</b>	<b>6 034 291</b>
<b>Sum omløpsmidler</b>		<b>10 924 566</b>	<b>8 189 145</b>
<b>SUM EIENDELER</b>		<b>23 341 085</b>	<b>16 068 694</b>

## BALANSE - EGENKAPITAL OG GJELD



### Balanse

Beløp i: NOK	Note	2022	2021
<b>Egenkapital</b>			
<b>Innskutt egenkapital</b>			
Aksjekapital	7	100 000	100 000
<b>Sum innskutt egenkapital</b>		<b>100 000</b>	<b>100 000</b>
<b>Opptjent egenkapital</b>			
Annen egenkapital		12 644 938	11 170 094
<b>Sum opptjent egenkapital</b>		<b>12 644 938</b>	<b>11 170 094</b>
<b>Sum egenkapital</b>	4	<b>12 744 938</b>	<b>11 270 094</b>
<b>Gjeld</b>			
<b>Langsiktig gjeld</b>			
Utsatt skatt	3	655 459	
<b>Sum avsetninger for forpliktelser</b>		<b>655 459</b>	
<b>Annen langsiktig gjeld</b>			
Gjeld til kredittinstitusjoner	8		2 421 192
<b>Sum annen langsiktig gjeld</b>			<b>2 421 192</b>
<b>Sum langsiktig gjeld</b>		<b>655 459</b>	<b>2 421 192</b>
<b>Kortsiktig gjeld</b>			
Leverandørgjeld		565 415	264 943
Betalbar skatt	3	625 354	436 201
Skyldig offentlige avgifter		245 488	231 888
Utbytte	4	6 000 000	
Annen kortsiktig gjeld		2 504 432	1 444 375
<b>Sum kortsiktig gjeld</b>		<b>9 940 689</b>	<b>2 377 407</b>
<b>Sum gjeld</b>		<b>10 596 148</b>	<b>4 798 599</b>
<b>SUM EGENKAPITAL OG GJELD</b>		<b>23 341 085</b>	<b>16 068 694</b>
<b>POSTER UTENOM BALANSEN</b>			
Pantstillelser	8		2 430 744



Brønnøysundregistrene

ÅRSREGNSKAP FOR REGNSKAPSÅRET 2022 - GENERELL INFORMASJON

Journalnummer: 2023 367665

**Enheten**

Organisasjonsnummer: 980 244 245  
Organisasjonsform: Aksjeselskap  
Foretaksnavn: STEAKERS SVALBARD AS  
Forretningsadresse: v/Steaker Svalbard AS  
Kroa  
9170 LONGYEARBYEN

**Regnskapsår**

Årsregnskapets periode: 01.01.2022 - 31.12.2022

**Konsern**

Morselskap i konsern: Nei

**Regnskapsregler**

Regler for små foretak benyttet: Ja  
Benyttet ved utarbeidelsen av  
årsregnskapet til selskapet: Regnskapslovens alminnelige regler

**Årsregnskapet fastsatt av kompetent organ**

Bekreftet av representant for selskapet: Brynjar Elde  
Dato for fastsettelse av årsregnskapet: 17.04.2023

**Grunnlag for avgivelse**

År 2022: Årsregnskap er elektronisk innlevert.  
År 2021: Tall er hentet fra elektronisk innlevert årsregnskap fra 2022.

*Det er ikke krav til at årsregnskapet m.v. som sendes til Regnskapsregisteret er undertegnet. Kontrollen på at dette er utført ligger hos revisor/enhetens øverste organ. Sikkerheten ivaretas ved at innsender har rolle/rettighet for innsending av årsregnskapet via Altinn, og ved at det bekreftes at årsregnskapet er fastsatt av kompetent organ.*

Brønnøysundregistrene, 04.05.2023



Organisasjonsnr: 980 244 245  
STEAKERS SVALBARD AS

## RESULTATREGNSKAP

Beløp i: NOK	Note	2022	2021
<b>RESULTATREGNSKAP</b>			
<b>Inntekter</b>			
Salgsinntekt		26 143 738	19 897 252
Leieinntekter		783 230	700 414
Gevinst ved avgang driftsmidler		5 717 840	
<b>Sum inntekter</b>		<b>32 644 808</b>	<b>20 597 665</b>
<b>Kostnader</b>			
Varekostnad		7 096 132	5 615 617
Lønnskostnad	1	10 206 416	7 727 921
Avskrivning av driftsmidler og immaterielle eiendeler	2	247 066	358 526
Annen driftskostnad		6 123 790	4 695 719
<b>Sum kostnader</b>		<b>23 673 404</b>	<b>18 397 783</b>
<b>Driftsresultat</b>		<b>8 971 404</b>	<b>2 199 883</b>
<b>Finansinntekter og finanskostnader</b>			
Annen renteinntekt		120 499	33 370
<b>Sum finansinntekter</b>		<b>120 499</b>	<b>33 370</b>
Annen rentekostnad		21 920	79 059
Annen finanskostnad		171 307	79 325
<b>Sum finanskostnader</b>		<b>193 226</b>	<b>158 384</b>
<b>Netto finans</b>		<b>-72 728</b>	<b>-125 014</b>
<b>Ordinært resultat før skattekostnad</b>			
Skattekostnad på resultat	3	1 423 833	332 722
<b>Ordinært resultat etter skattekostnad</b>		<b>7 474 843</b>	<b>1 742 147</b>
<b>Årsresultat</b>		<b>7 474 843</b>	<b>1 742 147</b>
<b>Årsresultat etter minoritetsinteresser</b>		<b>7 474 843</b>	<b>1 742 147</b>
<b>Totalresultat</b>		<b>7 474 843</b>	<b>1 742 147</b>
<b>Overføringer og disponeringer</b>			
Ordinært utbytte	4	6 000 000	
Avsatt til annen egenkapital	4	1 474 843	1 742 147
<b>Sum overføringer og disponeringer</b>		<b>7 474 843</b>	<b>1 742 147</b>





Organisasjonsnr: 980 244 245  
STEAKERS SVALBARD AS

## BALANSE

Beløp i: NOK	Note	2022	2021
<b>BALANSE - EIENDELER</b>			
<b>Anleggsmidler</b>			
<b>Immaterielle eiendeler</b>			
Utsatt skattefordel	3		143 020
<b>Sum immaterielle eiendeler</b>			<b>143 020</b>
<b>Varige driftsmidler</b>			
Tomter, bygninger o.a. fast eiendom	2		7 024 415
Driftsløsøre, inventar o. a. utstyr	2	296 136	372 647
<b>Sum varige driftsmidler</b>		<b>296 136</b>	<b>7 397 062</b>
<b>Finansielle anleggsmidler</b>			
Obligasjoner og andre fordringer	5	12 120 384	339 466
<b>Sum finansielle anleggsmidler</b>		<b>12 120 384</b>	<b>339 466</b>
<b>Sum anleggsmidler</b>		<b>12 416 520</b>	<b>7 879 549</b>
<b>Omløpsmidler</b>			
<b>Varer</b>			
<b>Sum varer</b>		<b>2 203 551</b>	<b>1 695 301</b>
<b>Fordringer</b>			
Kundefordringer		478 778	356 181
Andre kortsiktige fordringer		749 254	103 372
<b>Sum fordringer</b>		<b>1 228 032</b>	<b>459 553</b>
<b>Bankinnskudd, kontanter og lignende</b>			
Bankinnskudd, kontanter o. l.	6	7 492 983	6 034 291
<b>Sum bankinnskudd, kontanter og lignende</b>		<b>7 492 983</b>	<b>6 034 291</b>
<b>Sum omløpsmidler</b>		<b>10 924 566</b>	<b>8 189 145</b>
<b>SUM EIENDELER</b>		<b>23 341 085</b>	<b>16 068 694</b>
<b>BALANSE - EGENKAPITAL OG GJELD</b>			
<b>Egenkapital</b>			
Innskutt egenkapital Aksjekapital	7	100 000	100 000



Sum innskutt egenkapital		100 000	100 000
<b>Opptjent egenkapital</b>			
Annen egenkapital		12 644 938	11 170 094
Sum opptjent egenkapital		12 644 938	11 170 094
<b>Sum egenkapital</b>	<b>4</b>	<b>12 744 938</b>	<b>11 270 094</b>
<b>Gjeld</b>			
<b>Langsiktig gjeld</b>			
Utsatt skatt	3	655 459	
Sum avsetninger for forpliktelser		655 459	
Annen langsiktig gjeld			
Gjeld til kredittinstitusjoner	8		2 421 192
Sum annen langsiktig gjeld			2 421 192
<b>Sum langsiktig gjeld</b>		<b>655 459</b>	<b>2 421 192</b>
<b>Kortsiktig gjeld</b>			
Leverandørgjeld		565 415	264 943
Betalbar skatt	3	625 354	436 201
Skyldig offentlige avgifter		245 488	231 888
Utbytte	4	6 000 000	
Annen kortsiktig gjeld		2 504 432	1 444 375
Sum kortsiktig gjeld		9 940 689	2 377 407
<b>Sum gjeld</b>		<b>10 596 148</b>	<b>4 798 599</b>
<b>SUM EGENKAPITAL OG GJELD</b>		<b>23 341 085</b>	<b>16 068 694</b>
<b>POSTER UTENOM BALANSEN</b>			
Pantstillelser	8		2 430 744



Organisasjonsnr: 980 244 245  
STEAKERS SVALBARD AS

NOTEOPPLYSNINGER - SELSKAP - alle poster oppgitt i hele tall

## Note

Antall årsverk i regnskapsåret  
18.00

<u>Sum</u>	<u>Beløp</u>
<u>Balanseført verdi 31.12.</u>	<u>Varige driftsmidler Immaterielle eiend.</u>

## Konsernregnskap

Morselskapet sitt navn

Forretningskontor for morselskapet

## Begrunnelse for at datterselskap er utelatt fra konsolideringen

<u>Samlet beløp - tilknyttet selskap</u>	<u>Årets</u>	<u>Fjorårets</u>
--	--------------	------------------

<u>Samlet beløp - foretak i samme konsern</u>	<u>Årets</u>	<u>Fjorårets</u>
---	--------------	------------------

<u>Samlet beløp - foretak i samme konsern</u>	<u>Årets</u>	<u>Fjorårets</u>
---	--------------	------------------

<u>Samlet beløp - felles kontrollert virksomhet</u>	<u>Årets</u>	<u>Fjorårets</u>
---	--------------	------------------

<u>Pantstillelse</u>	<u>Beløp</u>
----------------------	--------------

<u>Beholdning av egne aksjer</u>	<u>Antall</u>	<u>Pålydende</u>	<u>Andel av aksjek.</u>
----------------------------------	---------------	------------------	-------------------------



JEK Revisjon AS

## UAVHENGIG REVISORS BERETNING

Til generalforsamlingen i Steakers Svalbard AS

### Uttalelse om revisjonen av årsregnskapet

#### Konklusjon

Vi har revidert årsregnskapet for Steakers Svalbard AS som viser et overskudd på kr 7 474 843. Årsregnskapet består av balanse per 31. desember 2022, resultatregnskap for regnskapsåret avsluttet per denne datoen og noter til årsregnskapet, herunder et sammendrag av viktige regnskapsprinsipper.

#### Etter vår mening

- oppfyller årsregnskapet gjeldende lovkrav, og
- gir årsregnskapet et rettviseende bilde av selskapets finansielle stilling per 31. desember 2022 og av dets resultater for regnskapsåret avsluttet per denne datoen i samsvar med regnskapslovens regler og god regnskapsskikk i Norge.

#### Grunnlag for konklusjonen

Vi har gjennomført revisjonen i samsvar med International Standards on Auditing (ISA-ene). Våre oppgaver og plikter i henhold til disse standardene er beskrevet nedenfor under Revisors oppgaver og plikter ved revisjonen av årsregnskapet. Vi er uavhengige av selskapet i samsvar med kravene i relevante lover og forskrifter i Norge og International Code of Ethics for Professional Accountants (inkludert internasjonale uavhengighetsstandarder) utstedt av International Ethics Standards Board for Accountants (IESBA-reglene), og Vi har overholdt våre øvrige etiske forpliktelser i samsvar med disse kravene. Innhentet revisjonsbevis er etter vår vurdering tilstrekkelig og hensiktsmessig som grunnlag for vår konklusjon.

#### Styret og daglig leders ansvar for årsregnskapet

Styret og daglig leder (ledelsen) er ansvarlig for å utarbeide årsregnskapet og for at det gir et rettviseende bilde i samsvar med regnskapslovens regler og god regnskapsskikk i Norge. Ledelsen er også ansvarlig for slik intern kontroll som den finner nødvendig for å kunne utarbeide et årsregnskap som ikke inneholder vesentlig feilinformasjon, verken som følge av misligheter eller utilsiktede feil.

Ved utarbeidelsen av årsregnskapet må ledelsen ta standpunkt til selskapets evne til fortsatt drift og opplyse om forhold av betydning for fortsatt drift. Forutsetningen om fortsatt drift skal legges til grunn for årsregnskapet så lenge det ikke er sannsynlig at virksomheten vil bli avvirket.



JEK Revisjon AS


*Revisors oppgaver og plikter ved revisjonen av årsregnskapet*

Vårt mål er å oppnå betryggende sikkerhet for at årsregnskapet som helhet ikke inneholder vesentlig feilinformasjon, verken som følge av misligheter eller utilsiktede feil, og å avgi en revisjonsberetning som inneholder vår konklusjon. Betryggende sikkerhet er en høy grad av sikkerhet, men ingen garanti for at en revisjon utført i samsvar med ISA-ene, alltid vil avdekke vesentlig feilinformasjon. Feilinformasjon kan oppstå som følge av misligheter eller utilsiktede feil. Feilinformasjon er å anse som vesentlig dersom den enkeltvis eller samlet med rimelighet kan forventes å påvirke de økonomiske beslutningene som brukerne foretar på grunnlag av årsregnskapet.

For revisors oppgaver og plikter se: <https://revisorforeningen.no/om-revisjon/revisjonsberetning-revisors-oppgaver-og-plikter/>

Tromsø, 17. april 2023


JEK Revisjon AS


  
Jan Erik Kyaußen  
Statsautorisert revisor



 BankID Signing  
Brynjar Elde  
2023-04-17

 BankID Signing  
Tormod Harila  
2023-04-17

 BankID Signing  
Jern Kjetil Hansen  
2023-04-17

 BankID Signing  
Odd-Terje Gangstø Elde  
2023-04-17

# Årsregnskap

**2022**

**Steakers Svalbard AS**

Org.nr.:980 244 245



## RESULTATREGNSKAP

### STEAKERS SVALBARD AS

DRIFTSINNEKTER OG DRIFTSKOSTNADER	Note	2022	2021
Salgsinntekt		26 143 738	19 897 252
Leieinntekter		783 230	700 414
Gevinst ved avgang driftsmidler		5 717 840	0
<b>Sum driftsinntekter</b>		<b>32 644 808</b>	<b>20 597 665</b>
Varekostnad		7 096 132	5 615 617
Lønnskostnad	1	10 206 416	7 727 921
Avskrivning av driftsmidler og immaterielle eiendeler	2	247 066	358 526
Annen driftskostnad		6 123 790	4 695 719
<b>Sum driftskostnader</b>		<b>23 673 404</b>	<b>18 397 783</b>
<b>Driftsresultat</b>		<b>8 971 404</b>	<b>2 199 883</b>
<b>FINANSINNEKTER OG FINANSKOSTNADER</b>			
Annen renteinntekt		120 499	33 370
Annen rentekostnad		21 920	79 059
Annen finanskostnad		171 307	79 325
<b>Resultat av finansposter</b>		<b>-72 728</b>	<b>-125 014</b>
Resultat før skattekostnad		8 898 676	2 074 869
Skattekostnad på resultat	3	1 423 833	332 722
<b>Resultat</b>		<b>7 474 843</b>	<b>1 742 147</b>
<b>Årsresultat</b>		<b>7 474 843</b>	<b>1 742 147</b>
<b>OVERFØRINGER</b>			
Avsatt til utbytte	4	6 000 000	0
Avsatt til annen egenkapital	4	1 474 843	1 742 147
<b>Sum overføringer</b>		<b>7 474 843</b>	<b>1 742 147</b>



### BALANSE

#### STEAKERS SVALBARD AS

EIENDELER	Note	2022	2021
<b>ANLEGGSMIDLER</b>			
<b>IMMATERIELLE EIENDELER</b>			
Utsatt skattefordel	3	0	143 020
<b>Sum immaterielle eiendeler</b>		<b>0</b>	<b>143 020</b>
<b>VARIGE DRIFTSMIDLER</b>			
Tomter, bygninger o.a. fast eiendom	2	0	7 024 415
Driftsløsøre, inventar o.a. utstyr	2	296 136	372 647
<b>Sum varige driftsmidler</b>		<b>296 136</b>	<b>7 397 062</b>
<b>FINANSIELLE DRIFTSMIDLER</b>			
Obligasjoner og andre fordringer	5	12 120 384	339 466
<b>Sum finansielle anleggsmidler</b>		<b>12 120 384</b>	<b>339 466</b>
<b>Sum anleggsmidler</b>		<b>12 416 520</b>	<b>7 879 549</b>
<b>OMLØPSMIDLER</b>			
Lager av varer og annen beholdning		2 203 551	1 695 301
<b>FORDRINGER</b>			
Kundefordringer		478 778	356 181
Andre kortsiktige fordringer		749 254	103 372
<b>Sum fordringer</b>		<b>1 228 032</b>	<b>459 553</b>
Bankinnskudd, kontanter o.l.	6	7 492 983	6 034 291
<b>Sum omløpsmidler</b>		<b>10 924 566</b>	<b>8 189 145</b>
<b>Sum eiendeler</b>		<b>23 341 085</b>	<b>16 068 694</b>



### BALANSE

#### STEAKERS SVALBARD AS

EGENKAPITAL OG GJELD	Note	2022	2021
<b>INNSKUTT EGENKAPITAL</b>			
Aksjekapital	7	100 000	100 000
<b>Sum innskutt egenkapital</b>		<b>100 000</b>	<b>100 000</b>
<b>OPPTJENT EGENKAPITAL</b>			
Annen egenkapital		12 644 938	11 170 094
<b>Sum opptjent egenkapital</b>		<b>12 644 938</b>	<b>11 170 094</b>
<b>Sum egenkapital</b>	4	<b>12 744 938</b>	<b>11 270 094</b>
<b>GJELD</b>			
<b>AVSETNING FOR FORPLIKTELSE</b>			
Utsatt skatt	3	655 459	0
<b>Sum avsetning for forpliktelser</b>		<b>655 459</b>	<b>0</b>
<b>ANNEN LANGSIKTIG GJELD</b>			
Gjeld til kredittinstitusjoner	8	0	2 421 192
<b>Sum annen langsiktig gjeld</b>		<b>0</b>	<b>2 421 192</b>
<b>KORTSIKTIG GJELD</b>			
Leverandørgjeld		565 415	264 943
Betalbar skatt	3	625 354	436 201
Skyldig offentlige avgifter		245 488	231 888
Utbytte	4	6 000 000	0
Annen kortsiktig gjeld		2 504 432	1 444 375
<b>Sum kortsiktig gjeld</b>		<b>9 940 689</b>	<b>2 377 407</b>
<b>Sum gjeld</b>		<b>10 596 148</b>	<b>4 798 599</b>
<b>Sum egenkapital og gjeld</b>		<b>23 341 085</b>	<b>16 068 694</b>
Pantstillelser	8	0	2 430 744

Tromsø, 17.04.2023  
Styret i Steakers Svalbard AS

Brynjar Elde  
Styreleder

Odd-Terje Gangstø Elde  
Styremedlem

Tormod Harila  
Styremedlem

Jørn Kjetil Hansen  
Daglig leder



## Steakers Svalbard AS

NOTER PR. 31.12.2022

### Regnskapsprinsipper

Årsregnskapet er satt opp i samsvar med regnskapsloven og god regnskapsskikk for små foretak.

#### Inntektsføring

Inntektsføring av varer skjer ved levering.

#### Hovedregel for vurdering og klassifisering av eiendeler og gjeld.

Eiendeler bestemt til varig eie eller bruk er klassifisert som anleggsmidler. Andre eiendeler er klassifisert som omløpsmidler. Fordringer som skal tilbakebetales innen et år fra etableringstidspunktet er uansett klassifisert som omløpsmidler. Ved klassifisering av kortsiktig og langsiktig gjeld er analoge kriterier lagt til grunn.

#### Varige driftsmidler

Varige driftsmidler er vurdert til historisk kostpris etter fradrag for avskrivninger. Avskrivningene er beregnet på grunnlag av kostpris og fordelt lineært over antatt økonomisk levetid.

#### Varer

Varer er vurdert til det laveste av kostpris (etter FIFO-prinsippet) og netto salgsverdi.

#### Fordringer

Kundefordringer er ført opp etter fradrag for avsetning til forventede tap. Avsetning til tap er gjort på grunnlag av individuell vurdering av fordringene. I tillegg er det foretatt en generell avsetning for å dekke tapsrisiko som ikke var kjent på vurderings-tidspunktet.

#### Skatter

Skattene kostnadsføres når de påløper, dvs. at skattekostnaden er knyttet til det regnskapsmessige resultatet før skatter.

Skattekostnaden består av betalbar skatt (skatt på årets skattepliktige inntekt) og endring i (netto) utsatt skatt/utsatt skattefordel. Utsatt skatt/skattefordel i balansen beregnes på grunnlag av midlertidige forskjeller mellom regnskapsmessige og skattemessige verdier. Årsaken til at utsatt skatt/utsatt skattefordel oppstår er ulik periodisering av det regnskapsmessige og det skattemessige resultatet.

### Note 1 Lønnskostnader, antall ansatte.

<u>Lønnskostnader</u>	<u>2022</u>	<u>2021</u>
Lønninger	9 885 604	7 585 236
Pensjonskostnader	154 347	152 933
Andre ytelser	166 464	-10 249
<b>Sum</b>	<b>10 206 416</b>	<b>7 727 921</b>

Gjennomsnittlig antall årsverk: 18



## Steakers Svalbard AS

NOTER PR. 31.12.2022

### Note 2 Anleggsmidler

	Bygninger og tomter	Driftsløsøre, inventar ol.	Sum
Anskaffelseskost pr. 01.01.22	9 421 162	2 281 011	11 702 173
+ Tilgang kjøpte driftsmidler		44 940	44 940
- Avgang i året	9 421 162	535 861	9 957 023
= Anskaffelseskost 31.12.22	0	1 790 090	1 790 090
Akkumulerte avskrivninger 31.12.22		1 493 954	1 493 954
= Bokført verdi 31.12.22	0	296 136	296 136
Årets ordinære avskrivninger	125 615	121 451	247 066
Økonomisk levetid	50 år	3-10 år	

### Note 3 Skatt

Årets skattekostnad	2022	2021
Resultatført skatt på ordinært resultat:		
Betalbar skatt	625 354	436 201
Endring i utsatt skatt	798 479	-103 479
<b>Skattekostnad ordinært resultat</b>	<b>1 423 833</b>	<b>332 722</b>
Skattepliktig inntekt:		
Resultat før skatt	8 898 676	2 074 869
Permanente forskjeller	276	4 644
Endring i midlertidige forskjeller	-4 990 488	646 744
<b>Skattepliktig inntekt</b>	<b>3 908 464</b>	<b>2 726 256</b>
Betalbar skatt i balansen:		
Betalbar skatt på årets resultat	625 354	436 201
<b>Sum betalbar skatt i balansen</b>	<b>625 354</b>	<b>436 201</b>

Skatteeffekten av midlertidige forskjeller som har gitt opphav til utsatt skatt og utsatte skattefordeler, spesifisert på typer av midlertidige forskjeller

	2022	2021	Endring
Varige driftsmidler	414 101	-2 479 026	-2 893 128
Fordringer	-32 119	-23 579	8 540
Gevinst – og tapskonto	1 015 412	1 269 266	253 854
Avsetninger mv	2 528 838	0	-2 528 838
Pensjonspremie/- forpliktelse	170 384	339 466	169 083
<b>Sum</b>	<b>4 096 616</b>	<b>-893 873</b>	<b>-4 990 489</b>
<b>Grunnlag for utsatt skatt / skattefordel</b>	<b>4 096 616</b>	<b>-893 873</b>	<b>-4 990 489</b>
<b>Utsatt skatt / skattefordel (16 %)</b>	<b>655 459</b>	<b>-143 020</b>	<b>-798 478</b>



## Steakers Svalbard AS

NOTER PR. 31.12.2022

### Note 4 Egenkapital

	Aksjekapital	Annen egenkapital	Sum
Pr. 01.01.2022	100 000	11 170 094	11 270 094
Årets resultat	0	7 474 843	7 474 843
Avsatt til utbytte	0	-6 000 000	-6 000 000
<b>Pr. 31.12.2022</b>	<b>100 000</b>	<b>12 644 938</b>	<b>12 744 938</b>

### Note 5 Obligasjoner og andre fordringer

Kr. 11 950 000 av posten er forventet forsikringsoppgjør for totalskadet bygning.

### Note 6 Bankinnskudd, skattetrekk

Bundne innskudd	2022	2021
Skattetrekkmidler	246 101	232 501

### Note 7 Aksjonærer

#### AKSJEKAPITALEN I STEAKERS SVALBARD AS PR. 31.12 BESTÅR AV:

	Antall	Pålydende	Bokført
Ordinære aksjer	100	1 000,0	100 000
<b>Sum</b>	<b>100</b>		<b>100 000</b>

#### EIERSTRUKTUR

De største aksjonærene i % pr. 31.12 var:

	Ordinære	Eierandel	Stemmeandel
Brynjar Invest AS	51	51,0	51,0
Harila Invest AS	49	49,0	49,0
<b>Totalt antall aksjer</b>	<b>100</b>	<b>100,0</b>	<b>100,0</b>

### Note 8 Pantstillelser

	2022	2021
Gjeld med forfall senere enn 5 år	0	0
	<b>2022</b>	<b>2021</b>
Gjeld som er sikret ved pant o.l.		
Gjeld til kredittinstitusjoner	0	2 430 744
Balanseført verdi av eiendeler pantsatt for egen gjeld		
Festeavtale med bygning	0	7 024 415
Driftstilbehør	217 445	245 027
Varebeholdning	2 203 551	1 695 301

Steakers Svalbard AS

NO 980 244 245

Side 6