



ÅRSREGNSKAPET FOR REGNSKAPSÅRET 2023 - GENERELL INFORMASJON

Enheten

Organisasjonsnummer: 928 496 295
Organisasjonsform: Aksjeselskap
Foretaksnavn: REMØY SHIPPING AS
Forretningsadresse: Vågsgata 15
6090 FOSNAVÅG

Regnskapsår

Årsregnskapets periode: 01.01.2023 - 31.12.2023

Konsern

Morselskap i konsern: Nei

Regnskapsregler

Regler for små foretak benyttet: Nei
Benyttet ved utarbeidelsen av årsregnskapet til selskapet: Regnskapslovens alminnelige regler

Årsregnskapet fastsatt av kompetent organ

Bekreftet av representant for selskapet: Pål-Andreas Alnes
Dato for fastsettelse av årsregnskapet: 23.05.2024

Grunnlag for avgivelse

År 2023: Årsregnskapet er elektronisk innlevert
År 2022: Tall er hentet fra elektronisk innlevert årsregnskap fra 2023

Det er ikke krav til at årsregnskapet m.v. som sendes til Regnskapsregisteret er undertegnet. Kontrollen på at dette er utført ligger hos revisor/enhetens øverste organ. Sikkerheten ivaretas ved at innsender har rolle/rettighet for innsending av årsregnskapet via Altinn, og ved at det bekreftes at årsregnskapet er fastsatt av kompetent organ.

Brønnøysundregistrene, 22.06.2025



Resultatregnskap

Beløp i: NOK	Note	2023	2022
RESULTATREGNSKAP			
Inntekter			
Salgsinntekt	2, 3	51 413 500	56 429 978
Sum inntekter		51 413 500	56 429 978
Kostnader			
Lønnskostnad	4	22 690 322	21 758 007
Mannskapskostnader	4	16 783 995	19 355 310
Avskrivning av driftsmidler og immaterielle eiendeler	5	143 937	178 158
Annen driftskostnad	3, 4	13 929 288	18 117 023
Sum kostnader		53 547 542	59 408 497
Driftsresultat		-2 134 043	-2 978 519
Finansinntekter og finanskostnader			
Renteinntekt fra foretak i samme konsern		145 811	31 527
Annen finansinntekt	6	1 123 464	599 538
Sum finansinntekter		1 269 274	631 065
Verdireduksjon markedsbaserte omløpsmidler	7	52 198	71 531
Rentekostnad til foretak i samme konsern		477 060	418 337
Annen finanskostnad	6	525 023	681 116
Sum finanskostnader		1 054 281	1 170 984
Netto finans		214 993	-539 919
Ordinært resultat før skattekostnad		-1 919 049	-3 518 438
Skattekostnad på resultat	8	-324 164	-587 183
Ordinært resultat etter skattekostnad		-1 594 885	-2 931 255
Årsresultat		-1 594 885	-2 931 255
Årsresultat etter minoritetsinteresser		-1 594 885	-2 931 255
Totalresultat		-1 594 885	-2 931 255



Resultatregnskap

Beløp i: NOK	Note	2023	2022
Overføringer og disponeringer			
Overført fra annen innskutt egenkapital		-1 594 885	-877 591
Ordinært utbytte	9		
Konsernbidrag	9		
Avgitt konsernbidrag	9		
Udekket tap	9, 9		
Avsatt til annen egenkapital	9		
Overført fra annen egenkapital	9		-2 053 664
Sum overføringer og disponeringer		-1 594 885	-2 931 255



Balanse

Beløp i: NOK	Note	2023	2022
BALANSE - EIENDELER			
Anleggsmidler			
Immaterielle eiendeler			
Utsatt skattefordel	8	13 778	10 092
Sum immaterielle eiendeler		13 778	10 092
Varige driftsmidler			
Tomter, bygninger o.a. fast eiendom	5		
Maskiner og anlegg	5		
Skip og flytende installasjoner	5		
Driftsløsøre, inventar o.a. utstyr	5	341 029	425 793
Sum varige driftsmidler	5	341 029	425 793
Finansielle anleggsmidler			
Lån til foretak i samme konsern	3		
Investeringer i aksjer og andeler		1 000	1 000
Andre langsiktige fordringer	4		
Sum finansielle anleggsmidler		1 000	1 000
Sum anleggsmidler		355 807	436 885
Omløpsmidler			
Varer			
Fordringer			
Kundefordringer	3	5 233 568	4 950 917
Andre kortsiktige fordringer		1 799 100	589 363
Konsernfordringer	3	6 985 009	5 436 356
Sum fordringer		14 017 678	10 976 636
Investeringer			
Markedsbaserte aksjer	7	302 877	355 075
Sum investeringer		302 877	355 075
Bankinnskudd, kontanter og lignende			
Bankinnskudd, kontanter o.l.	10	8 271 511	8 070 681



Balanse

Beløp i: NOK	Note	2023	2022
Sum bankinnskudd, kontanter og lignende		8 271 511	8 070 681
Sum omløpsmidler		22 592 065	19 402 391
SUM EIENDELER		22 947 872	19 839 276

BALANSE - EGENKAPITAL OG GJELD

Egenkapital

Innskutt egenkapital

Aksjekapital	9, 11	352 000	352 000
Beholdning av egne aksjer	11		
Overkurs	9		
Annen innskutt egenkapital		6 247 926	1 178 280
Sum innskutt egenkapital		6 599 926	1 530 280

Annen egenkapital

9

Sum egenkapital **6 599 926** **1 530 280**

Gjeld

Langsiktig gjeld

Utsatt skatt	8		
Annen langsiktig gjeld			
Langsiktig konserngjeld	3	6 985 009	9 143 681
Sum annen langsiktig gjeld		6 985 009	9 143 681

Sum langsiktig gjeld **6 985 009** **9 143 681**

Kortsiktig gjeld

Leverandørgjeld	3	2 793 767	3 457 300
Betalbar skatt	8		
Skyldig offentlige avgifter		2 730 030	1 982 568
Utbytte	9		
Kortsiktig konserngjeld	3		
Annen kortsiktig gjeld		3 839 141	3 725 447
Sum kortsiktig gjeld		9 362 937	9 165 315



Balanse

Beløp i: NOK	Note	2023	2022
Sum gjeld		16 347 946	18 308 996
SUM EGENKAPITAL OG GJELD		22 947 872	19 839 276



BDO AS
Nesevegen 3
Postboks 93
6067 Ulsteinvik

Uavhengig revisors beretning

Til generalforsamlingen i Remøy Shipping AS

Konklusjon

Vi har revidert årsregnskapet til Remøy Shipping AS.

Årsregnskapet består av:

- Balanse per 31. desember 2023,
- Resultatregnskap 2023
- Kontantstrømoppstilling for regnskapsåret avsluttet per 31. desember 2023
- Noter til årsregnskapet, herunder et sammendrag av viktige regnskapsprinsipper.

Etter vår mening:

- Oppfyller årsregnskapet gjeldende lovkrav, og
- Gir årsregnskapet et rettviseende bilde av selskapets finansielle stilling per 31. desember 2023 og av dets resultater og kontantstrømmer for regnskapsåret i samsvar med regnskapslovens regler og god regnskapspraksis i Norge.

Grunnlag for konklusjonen

Vi har gjennomført revisjonen i samsvar med International Standards on Auditing (ISA-ene). Våre oppgaver og plikter i henhold til disse standardene er beskrevet nedenfor under Revisors oppgaver og plikter ved revisjonen av årsregnskapet. Vi er uavhengige av selskapet i samsvar med kravene i relevante lover og forskrifter i Norge og International Code of Ethics for Professional Accountants (inkludert internasjonale uavhengighetsstandarder) utstedt av International Ethics Standards Board for Accountants (IESBA-reglene), og vi har overholdt våre øvrige etiske forpliktelser i samsvar med disse kravene. Innhentet revisjonsbevis er etter vår vurdering tilstrekkelig og hensiktsmessig som grunnlag for vår konklusjon.

Annen informasjon

Styret og daglig leder (ledelsen) er ansvarlig for annen informasjon. Annen informasjon består av årsberetningen. Vår konklusjon om årsregnskapet ovenfor dekker ikke annen informasjon.

I forbindelse med revisjonen av årsregnskapet er det vår oppgave å lese annen informasjon. Formålet er å vurdere hvorvidt det foreligger vesentlig inkonsistens mellom annen informasjon og årsregnskapet og den kunnskap vi har opparbeidet oss under revisjonen av årsregnskapet, eller hvorvidt informasjon i annen informasjon ellers fremstår som vesentlig feil. Vi har plikt til å rapportere dersom annen informasjon fremstår som vesentlig feil. Vi har ingenting å rapportere i så henseende.

Konklusjon om årsberetningen

Basert på kunnskapen vi har opparbeidet oss i revisjonen, mener vi at årsberetningen

- er konsistent med årsregnskapet og
- inneholder de opplysninger som skal gis i henhold til gjeldende lovkrav.



Styret og daglig leders ansvar for årsregnskapet

Styret og daglig leder (ledelsen) er ansvarlig for å utarbeide årsregnskapet og for at det gir et rettviseende bilde i samsvar med regnskapslovens regler og god regnskapsskikk i Norge. Ledelsen er også ansvarlig for slik intern kontroll som den finner nødvendig for å kunne utarbeide et årsregnskap som ikke inneholder vesentlig feilinformasjon, verken som følge av misligheter eller utilsiktede feil.

Ved utarbeidelsen av årsregnskapet må ledelsen ta standpunkt til selskapets evne til fortsatt drift og opplyse om forhold av betydning for fortsatt drift. Forutsetningen om fortsatt drift skal legges til grunn for årsregnskapet så lenge det ikke er sannsynlig at virksomheten vil bli avviklet.

Revisors oppgaver og plikter ved revisjonen av årsregnskapet

Vårt mål er å oppnå betryggende sikkerhet for at årsregnskapet som helhet ikke inneholder vesentlig feilinformasjon, verken som følge av misligheter eller utilsiktede feil, og å avgi en revisjonsberetning som inneholder vår konklusjon. Betryggende sikkerhet er en høy grad av sikkerhet, men ingen garanti for at en revisjon utført i samsvar med ISA-ene, alltid vil avdekke vesentlig feilinformasjon. Feilinformasjon kan oppstå som følge av misligheter eller utilsiktede feil. Feilinformasjon er å anse som vesentlig dersom den enkeltvis eller samlet med rimelighet kan forventes å påvirke de økonomiske beslutningene som brukerne foretar på grunnlag av årsregnskapet.

For videre beskrivelse av revisors oppgaver og plikter vises det til:

<https://revisorforeningen.no/revisjonsberetninger>

BDO AS

John Arne Fiskerstrand
statsautorisert revisor
(elektronisk signert)

Penneo Dokumentnøkkel: EAHXB-1LH7Q-G0Y11-LIEPP-NK6DO-F1QPF



PENNEO

Signaturene i dette dokumentet er juridisk bindende. Dokument signert med "Penneo™ - sikker digital signatur". De signerende parter sin identitet er registrert, og er listet nedenfor.

"Med min signatur bekrefter jeg alle datoer og innholdet i dette dokument."

Fiskerstrand, John Arne

Statsautorisert revisor

Serienummer: no_bankid:9578-5998-4-1671031

IP: 188.95.xxx.xxx

2024-04-12 11:37:00 UTC



Penneo Dokumentnøkkel: EAHXB-1LH7Q-G0Y1T-LIEPP-NK6DD-FTQPF

Dokumentet er signert digitalt, med **Penneo.com**. Alle digitale signatur-data i dokumentet er sikret og validert av den datamaskin-utregnede hash-verdien av det opprinnelige dokument. Dokumentet er låst og tids-stemplet med et sertifikat fra en betrodd tredjepart. All kryptografisk bevis er integrert i denne PDF, for fremtidig validering (hvis nødvendig).

Hvordan bekrefter at dette dokumentet er originalen?

Dokumentet er beskyttet av ett Adobe CDS sertifikat. Når du åpner dokumentet i

Adobe Reader, skal du kunne se at dokumentet er sertifisert av **Penneo e-signature service <penneo@penneo.com>**. Dette garanterer at innholdet i dokumentet ikke har blitt endret.

Det er lett å kontrollere de kryptografiske beviser som er lokalisert inne i dokumentet, med Penneo validator - <https://penneo.com/validator>



Årsregnskap 2023

Remøy Shipping AS

Styrets årsberetning
Resultatregnskap
Balanse
Kontantstrøm
Noter til regnskapet

Org.nr.: 928 496 295



Resultatregnskap

Remøy Shipping AS

Driftsinntekter og driftskostnader	Note	2023	2022
Salgsinntekt	2, 3	51 413 500	56 429 978
Sum driftsinntekter		51 413 500	56 429 978
Lønnskostnad	4	22 690 322	21 758 007
Mannskapskostnader	4	16 783 995	19 355 310
Avskrivning av driftsmidler og immaterielle eiendeler	5	143 937	178 158
Annen driftskostnad	3, 4	13 929 288	18 117 023
Sum driftskostnader		53 547 542	59 408 497
Driftsresultat		-2 134 043	-2 978 519
Finansinntekter og finanskostnader			
Renteinntekt fra foretak i samme konsern		145 811	31 527
Annen finansinntekt	6	1 123 464	599 538
Verdireduksjon markedsbaserte omløpsmidler	7	52 198	71 531
Rentekostnad til foretak i samme konsern		477 060	418 337
Annen finanskostnad	6	525 023	681 116
Resultat av finansposter		214 993	-539 919
Resultat før skattekostnad		-1 919 049	-3 518 438
Skattekostnad på resultat	8	-324 164	-587 183
Årsresultat		-1 594 885	-2 931 255
Overføringer			
Overført fra annen innskutt egenkapital		1 594 885	877 591
Overført fra annen egenkapital	9	0	2 053 664
Sum overføringer		-1 594 885	-2 931 255



Balanse Remøy Shipping AS

Eiendeler	Note	2023	2022
Anleggsmidler			
<i>Immaterielle eiendeler</i>			
Utsatt skattefordel	8	13 778	10 092
Sum immaterielle eiendeler		13 778	10 092
<i>Varige driftsmidler</i>			
Driftsløsøre, inventar o.a. utstyr	5	341 029	425 793
Sum varige driftsmidler	5	341 029	425 793
<i>Finansielle anleggsmidler</i>			
Investeringer i aksjer og andeler		1 000	1 000
Sum finansielle anleggsmidler		1 000	1 000
Sum anleggsmidler		355 807	436 885
Omløpsmidler			
<i>Fordringer</i>			
Kundefordringer	3	5 233 568	4 950 917
Andre kortsiktige fordringer		1 799 100	589 363
Konsernfordringer	3	6 985 009	5 436 356
Sum fordringer		14 017 678	10 976 636
<i>Investeringer</i>			
Markedsbaserte aksjer	7	302 877	355 075
Sum investeringer		302 877	355 075
<i>Bankinnskudd, kontanter o.l</i>			
Bankinnskudd, kontanter o.l.	10	8 271 511	8 070 681
Sum bankinnskudd, kontanter o.l		8 271 511	8 070 681
Sum omløpsmidler		22 592 065	19 402 391
Sum eiendeler		22 947 872	19 839 276



Balanse
Remøy Shipping AS

Egenkapital og gjeld	Note	2023	2022
Egenkapital			
<i>Innskutt egenkapital</i>			
Aksjekapital	9, 11	352 000	352 000
Annen innskutt egenkapital		6 247 926	1 178 280
Sum innskutt egenkapital		6 599 926	1 530 280
<i>Opptjent egenkapital</i>			
Sum egenkapital		6 599 926	1 530 280
Gjeld			
<i>Annen langsiktig gjeld</i>			
Langsiktig konserngjeld	3	6 985 009	9 143 681
Sum annen langsiktig gjeld		6 985 009	9 143 681
<i>Kortsiktig gjeld</i>			
Leverandørgjeld	3	2 793 767	3 457 300
Skyldig offentlige avgifter		2 730 030	1 982 568
Annen kortsiktig gjeld		3 839 141	3 725 447
Sum kortsiktig gjeld		9 362 937	9 165 315
Sum gjeld		16 347 946	18 308 996
Sum egenkapital og gjeld		22 947 872	19 839 276

Regnskapet er signert elektronisk,
Styret i Remøy Shipping AS

Ole Andre Heggheim
Styreleder

Line Remøy Strømsvik
Styremedlem

Helene Remøy
Styremedlem

Daniel Joakim Andersen Remøy
Styremedlem

Ola Beinnes Fosse
Styremedlem

Karl-Johan Bakken
Daglig leder



Kontantstrømoppstilling

Remøy Shipping AS

	2023	2022
Kontantstrømmer fra operasjonelle aktiviteter		
Resultat før skattekostnad	-1 919 049	-3 518 438
Ordinære avskrivninger	143 937	178 158
Endring i kundefordringer	-282 651	-586 158
Endring i leverandørgjeld	-663 533	482 773
Poster klassifisert som invest.- eller finans.aktiviteter	52 198	71 531
Endring i andre tidsavgrensingsposter	-348 582	437 173
Netto kontantstrøm fra operasjonelle aktiviteter	-3 017 681	-2 934 961
Kontantstrømmer fra investeringsaktiviteter		
Utbetalinger ved kjøp av varige driftsmidler	59 173	320 820
Netto kontantstrøm fra investeringsaktiviteter	-59 173	-320 820
Kontantstrømmer fra finansieringsaktiviteter		
Endring konsernmellomværende	3 277 684	-6 382 287
Netto kontantstrøm fra finansieringsaktiviteter	3 277 684	-6 382 287
Netto endring i kontanter og kontantekvivalenter	200 830	-9 638 068
Beh. av kont. og kontantekvivalenter ved per. begynnelse	8 070 681	17 708 748
Beh. av kont. og kontantekvivalenter ved per. slutt	8 271 511	8 070 681



Noter til regnskapet 2023

Note 1 Regnskapsprinsipper

Årsregnskapet er satt opp i samsvar med regnskapsloven og god regnskapsskikk for øvrige foretak.

Bruk av estimater

Utarbeidelse av regnskap i samsvar med regnskapsloven krever bruk av estimater. Videre krever anvendelse av selskapets regnskapsprinsipper at ledelsen må utøve skjønn. Områder som i stor grad inneholder slike skjønsmessige vurderinger, høy grad av kompleksitet, eller områder hvor forutsetninger og estimater er vesentlige for årsregnskapet, er beskrevet i notene.

Salgsinntekter

Salg av tjenester inntektsføres i takt med utførelsen.

Klassifisering og vurdering av balanseposter

Eiendeler bestemt til varig eie eller bruk er klassifisert som anleggsmidler. Anleggsmidler er vurdert til anskaffelseskost. Omløpsmidler og kortsiktig gjeld omfatter normalt poster som forfaller til betaling innen ett år etter balansedagen, samt poster som knytter seg til varekretsløpet. Omløpsmidler vurderes til laveste verdi av anskaffelseskost og antatt virkelig verdi. Fordringer klassifiseres som omløpsmidler hvis de skal tilbakebetales i løpet av ett år. For gjeld er tilsvarende kriterier lagt til grunn. Første års avdrag på langsiktige fordringer og langsiktig gjeld klassifiseres likevel ikke som omløpsmiddel og kortsiktig gjeld.

Varige driftsmidler

Varige driftsmidler balanseføres og avskrives til restverdi over driftsmidlenes forventede utnyttbare levetid. Ved endring i avskrivningsplan fordeles virkningen over gjenværende avskrivningstid ("knekkpunktmetoden").

Vedlikehold av driftsmidler kostnadsføres løpende. Påkostninger eller forbedringer tillegges driftsmidlets kostpris og avskrives i takt med driftsmidlet. Skillet mellom vedlikehold og påkostning/forbedring regnes i forhold til driftsmidlets stand ved kjøp av driftsmidlet. Tomter avskrives ikke.

Nedskrivning av anleggsmidler

Ved indikasjon på at balanseført verdi av et anleggsmiddel er høyere enn virkelig verdi, foretas det test for verdifall. Testen foretas for det laveste nivå av anleggsmidler som har selvstendige kontantstrømmer. Hvis balanseført verdi er høyere enn både salgsverdi og gjenvinnbart beløp, foretas det nedskrivning til det høyeste av salgsverdi og gjenvinnbart beløp. Gjenvinnbart beløp er det høyeste av netto salgsverdi og bruksverdi. Bruksverdi er nåverdi av fremtidige kontantstrømmer knyttet til eiendelen. Tidligere nedskrivninger, med unntak for nedskrivning av goodwill, reverseres hvis grunnlaget for nedskrivningen ikke lenger er til stede.

Investeringer i andre selskaper

Kostmetoden brukes som prinsipp for investeringer i andre selskaper. Kostprisen økes når midler tilføres ved kapitalutvidelse, eller når det gis konsernbidrag til datterselskap. Mottatte utdelinger resultatføres i utgangspunktet som inntekt. Utbytte/konsernbidrag fra datterselskap regnskapsføres det samme året som datterselskapet avsetter beløpet. Utbytte fra andre selskaper regnskapsføres som finansinntekt når utbyttet er vedtatt. Investeringene blir nedskrevet til virkelig verdi dersom verdifallet ikke er forbigående.

Fordringer

Kundefordringer og andre fordringer er oppført i balansen til pålydende etter fradrag for avsetning til forventet tap. Avsetning for tap gjøres på grunnlag av individuelle vurderinger av de enkelte fordringene.

Skatt

Skattekostnaden i resultatregnskapet omfatter både periodens betalbare skatt og endring i utsatt skatt. Utsatt skatt beregnes med 22 % på grunnlag av de midlertidige forskjeller som eksisterer mellom regnskapsmessige og skattemessige verdier, samt eventuelt ligningsmessig underskudd til fremføring ved utgangen av regnskapsåret. Skatteøkende og skattereduserende midlertidige forskjeller som reverserer eller kan reversere i samme periode er utlignet og nettoført. Netto utsatt skattefordel balanseføres i den grad det er sannsynlig at denne kan bli nyttegjørt.



Noter til regnskapet 2023

Valuta

Fordringer og gjeld i utenlandsk valuta vurderes etter kursen ved regnskapsårets slutt. Kursgevinster og kurstap knyttet til varesalg og varekjøp i utenlandsk valuta føres som salgsinntekter og varekostnad.

Kontantstrømoppstilling

Kontantstrømoppstillingen utarbeides etter den indirekte metoden. Kontanter og kontantekvivalenter omfatter kontanter, bankinnskudd og andre kortsiktige, likvide plasseringer som umiddelbart og med uvesentlig kursrisiko kan konverteres til kjente kontantbeløp og med gjenværende løpetid mindre enn tre måneder fra anskaffelsesdato.

Regnskapsprinsippene er for øvrig nærmere omtalt i de tilhørende noter til de enkelte regnskapspostene.

Note 2 Salgsinntekter

	2023	2022
Pr. Virksomhetsområde		
Management	51 413 500	56 429 978
Sum	51 413 500	56 429 978
Geografisk fordeling		
Norge	51 413 500	56 429 978
Sum	51 413 500	56 429 978

Note 3 Mellomværende med selskap i samme konsern

Fordringer	2023	2022
Kundefordringer	939 274	1 752 726
Mottatt konsernbidrag	6 985 009	2 635 732
Andre kortsiktige fordringer	0	2 800 624
Sum fordringer	7 924 283	7 189 082
Gjeld	2023	2022
Gjeld til konsernselskap (langsiktig)	6 985 009	9 143 681
Leverandørgjeld	850 029	627 243
Avsatt konsernbidrag	0	0
Sum gjeld	7 835 038	9 770 924
Transaksjoner	2023	2022
Andre inntekter fra sentralisert tjenesteyting (management fee mv)	8 960 976	14 064 828
Innleie mannskap	16 783 995	16 241 695
Management kostnad	3 266 556	3 266 556
Husleie kontorlokaler	504 000	504 000
Renteinntekter	145 811	31 527
Rentekostnader	477 060	418 337

Noten viser brutto beløp på transaksjonene mellom nærstående.



Noter til regnskapet 2023

Note 4 Lønnskostnader, antall ansatte, godtgjørelser, lån til ansatte m

Lønnskostnader	2023	2022
Lønninger	18 113 954	17 563 780
Arbeidsgiveravgift	3 113 151	2 770 123
Pensjonskostnader	891 547	740 620
Andre ytelser	571 670	683 485
Innleid mannskap	16 783 995	16 783 995
Sum	39 474 317	38 542 002

Gjennomsnittlig antall årsverk sysselsatt i regnskapsåret	17	16
---	----	----

Innleid mannskap fra R S Crewing AS knyttet til eksternt management.

Ytelser til ledende personer	Daglig leder	Styret
Lønn og annen godtgjørelse	2 717 911	195 000
Annen godtgjørelse	88 985	0
Sum	2 806 896	195 000

OTP

Selskapet er pliktig til å ha tjenstepensjonsordning etter lov om obligatorisk tjenstepensjon. Selskapets pensjonsordninger tilfredsstiller kravene i denne lov.

Revisor

Kostnadsført honorar til revisor for 2023 utgjør kr 183 130,- ekskl.mva.

Lovpålagt revisjon (inkl. teknisk bistand med årsregnskap)	127 642
Skatterådgivning (inkl. teknisk bistand med ligning)	9 694
Bistand	37 417
Andre tjenester	8 377
Sum honorar til revisor	183 130



Noter til regnskapet 2023

Note 5 Anleggsmidler

	Inventar og utstyr	Transportmidler	Sum
Anskaffelseskost pr. 01.01.23	3 599 901	280 000	3 879 901
+ Tilgang kjøpte driftsmidler	59 173		59 173
= Anskaffelseskost 31.12.23	3 659 074	280 000	3 939 074
Akkumulerte avskrivninger 31.12.23	3 507 876	90 169	3 598 045
= Bokført verdi 31.12.23	151 198	189 831	341 029
Årets ordinære avskrivninger	86 988	56 949	143 937
Økonomisk levetid	0-10 år	5 år	

Note 6 Spesifikasjon av finansinntekter og finanskostnader

Finansinntekter	2023	2022
Valutagevinst	884 388	534 516
Andre renteinntekter	234 654	64 658
Andre finansinntekter	4 421	364
Sum finansinntekter	1 123 464	599 538
Finanskostnader	2023	2022
Valutatap	523 502	680 897
Andre rentekostnader	1 522	219
Sum finanskostnader	525 023	681 116

Note 7 Markedsbaserte verdipapirer

	Anskaffelses-kost	Markeds-verdi	Balanseført verdi	Resultatført verdiendring
Markedsbaserte aksjer				
Markedsbaserte verdipapir	1 611 050	302 877	302 877	-52 198
Sum markedsbaserte aksjer	1 611 050	302 877	302 877	-52 198

Markedsbaserte verdipapirer er verdsatt til virkelig verdi. Virkelig verdi er fastsatt i henhold til verdien som er observerbar i markedet på balansedagen.



Noter til regnskapet 2023

Note 8 Skatt

Årets skattekostnad	2023	2022
Resultatført skatt på ordinært resultat:		
Betalbar skatt	-320 478	-579 861
Endring i utsatt skattefordel	-3 686	-7 322
Skattekostnad ordinært resultat	-324 164	-587 183
Skattepliktig inntekt:		
Resultat før skatt	-1 919 049	-3 518 438
Permanente forskjeller	445 578	849 424
Endring i midlertidige forskjeller	16 755	33 283
Mottatt konsernbidrag	1 456 716	2 635 732
Skattepliktig inntekt	0	1
Betalbar skatt i balansen:		
Betalbar skatt på årets resultat	-320 478	-579 861
Betalbar skatt på mottatt konsernbidrag	320 478	579 861
Sum betalbar skatt i balansen	0	0

Skatteeffekten av midlertidige forskjeller og underskudd til fremføring som har gitt opphav til utsatt skatt og utsatte skattefordeler, spesifisert på typer av midlertidige forskjeller

	2023	2022	Endring
Varige driftsmidler	-91 947	-82 522	9 425
Gevinst - og tapskonto	29 320	36 650	7 330
Sum	-62 627	-45 872	16 755
Grunnlag for utsatt skattefordel	-62 627	-45 872	16 755
Utsatt skattefordel (22 %)	-13 778	-10 092	3 686

Note 9 Egenkapital

	Aksjekapital	Annen innskutt egenkapital	Annen egenkapital	Sum egenkapital
Pr. 01.01	352 000	1 178 280	0	1 530 280
Årets resultat	0	-1 594 885	0	-1 594 885
Mottatt konsernbidrag	0	6 664 531	0	6 664 531
Pr 31.12	352 000	6 247 926	0	6 599 926

Note 10 Bankinnskudd

	2023	2022
Bundne skattetrekksmidler	1 193 598	1 094 708



Noter til regnskapet 2023

Note 11 Aksjonærer

Aksjekapitalen i Remøy Shipping AS pr. 31.12 består av:

	Antall	Pålydende	Bokført
Ordinære aksjer	352	1 000,0	352 000
Sum	352		352 000

Eierstruktur

De største aksjonærene i % pr. 31.12 var:

	Ordinære	Eierandel	Stemmeandel
Remøy Group AS	352	100,0	100,0

Remøy Shipping AS er et 100% eid datterselskap av Remøy Group AS, som har forretningskontor i Fosnavåg i Herøy kommune. Konsernregnskap er utarbeidet.



Admincontrol

List of Signatures Page 1/1

Remøy Shipping AS - Årsregnskap 2023.pdf

Name	Method	Signed at
Remøy, Helene	BANKID_MOBILE	2024-04-11 07:49 GMT+02
Fosse, Ola Beinnes	BANKID	2024-04-09 14:00 GMT+02
Remøy, Daniel Joakim A	BANKID_MOBILE	2024-04-09 13:46 GMT+02
Bakken, Karl-Johan	BANKID	2024-04-09 13:21 GMT+02
Heggheim, Ole Andre	BANKID	2024-04-09 12:38 GMT+02
Strømsvik, Line Remøy	BANKID_MOBILE	2024-04-11 10:55 GMT+02



This file is sealed with a digital signature. The seal is a guarantee for the authenticity of the document.

External reference: B227BE8642D24C95B38BBE807A170ADF



Årsregnskap 2023 Remøy Shipping AS

Styrets årsberetning
Resultatregnskap
Balanse
Kontantstrøm
Noter til regnskapet

Org.nr.: 928 496 295



This file is sealed with a digital signature.
The seal is a guarantee for the authenticity
of the document.

Document ID:
B227BE8642D24C95B38BBE807A170ADF



Styrets årsberetning 2023 for Remøy Shipping AS

Virksomhetens art

Remøy Shipping AS har en betydelig management-aktivitet og selskapet har ansvaret for driften av totalt 13 fartøy, inkludert rederiets to egne fartøy. Selskapet er lokalisert i Fosnavåg i Herøy kommune.

Fortsatt drift

I samsvar med regnskapslovens § 3-3a bekreftes det at forutsetningen om fortsatt drift er til stede og at denne forutsetningen er lagt til grunn ved utarbeidelsen av regnskapet. Til grunn for antagelsen ligger resultatprognoser for 2024, samt utsikter for videre år.

Redegjørelse for årsregnskapet

Selskapets omsetning ble redusert i 2023 med 8,9 % sammenlignet med 2022, primært grunnet færre skip på management. Omsetningen ble redusert fra 56,4 millioner kroner i 2022 til 51,4 millioner kroner i 2023. Årsresultatet ble i 2023 -1,6 millioner kroner, sammenlignet med -2,9 millioner kroner i 2022.

Kontantstrøm fra driften i selskapet var -3,0 millioner kroner i 2023, sammenlignet med -2,9 millioner kroner i 2022. Netto kontantstrøm fra investeringsaktiviteter utgjorde -0,06 millioner kroner i 2023, sammenlignet med -0,3 millioner kroner i 2022. Investeringene består i 2023 hovedsakelig av innkjøp av datautstyr.

Netto kontantstrøm fra finansieringsaktiviteter var 3,3 millioner kroner i 2023, sammenlignet med -6,4 millioner kroner i 2022. Netto endring i kontantstrøm var 0,2 millioner kroner i 2023, sammenlignet med -9,6 millioner kroner i 2022.

Selskapet hadde ved utgangen av 2023 en egenkapital på 6,6 millioner kroner (egenkapitalandel 28,8 %), sammenlignet med 1,5 millioner kroner (egenkapitalandel 7,8 %) i 2022.

Selskapet har ikke hatt utgifter til forskning og utvikling i 2023.

Fremtidig utvikling

Selskapet har en betydelig management-virksomhet og styret forventer at aktiviteten vil holde seg oppe i tiden fremover.

Finansiell risiko

Selskapets inntekter og kostnader er i det vesentlige i norske kroner. Virksomheten anses derved å ha svært liten valutarisiko. Selskapet har ikke eksterne rentebærende gjeld. Selskapet vurderer likviditeten i selskapet som god. Forfallstidspunkter for kundefordringer opprettholdes i stor grad. Risikoen for tap på fordringer er vurdert som lav, og blir vurdert kunde for kunde.

Konsernet har tegnet styreansvarsforsikring som dekker styret, daglig leder og ledelsen. Forsikringen omfatter selskaper der W Holding AS eier 50 % eller mer. Forsikringen dekker ansvar for formueskade som skyldes krav som følge av påståtte ansvarsbetingende handlinger eller unnlatelser.

Arbeidsmiljø

Selskapet har ved utgangen av året 17 kontoransatte, 7 kvinner og 10 menn. Sykefraværet var på 4,0 % i 2023, sammenlignet med 3,3 % i 2022.

Selskapets styre består av 5 personer, hvorav 2 kvinner.

Miljørapportering

Virksomheten påvirker ikke det ytre miljø. Redegjørelse i henhold til § 5 i Lov om virksomhetens åpenhet og arbeid med grunnleggende menneskerettigheter og anstendige arbeidsforhold (åpenhetsloven) vil bli tilgjengelig på konsernets nettsider <https://www.remoyshipping.no/>



This file is sealed with a digital signature.
The seal is a guarantee for the authenticity
of the document.

Document ID:
B227BE8642D24C95B38BBE807A170ADF



Årsresultat og disponeringer

I 2023 hadde selskapet et resultat etter skattekostnad på kr -1 594 885 som foreslås disponert slik:

Disponering	Beløp
Fra annen innskutt egenkapital	-1 594 885

Årsberetning er elektronisk signert, 09. april 2024

Ole Andre Heggheim

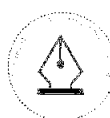
Line Remøy Strømsvik

Helene Remøy

Daniel Joakim Andersen Remøy

Ola Beinnes Fosse

Karl-Johan Bakken



This file is sealed with a digital signature.
The seal is a guarantee for the authenticity
of the document.

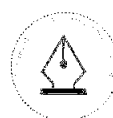
Document ID:
B227BE8642D24C95B38BBE807A170ADF



Resultatregnskap

Remøy Shipping AS

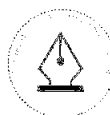
Driftsinntekter og driftskostnader	Note	2023	2022
Salgsinntekt	2, 3	51 413 500	56 429 978
Sum driftsinntekter		51 413 500	56 429 978
Lønnskostnad	4	22 690 322	21 758 007
Mannskapskostnader	4	16 783 995	19 355 310
Avskrivning av driftsmidler og immaterielle eiendeler	5	143 937	178 158
Annen driftskostnad	3, 4	13 929 288	18 117 023
Sum driftskostnader		53 547 542	59 408 497
Driftsresultat		-2 134 043	-2 978 519
Finansinntekter og finanskostnader			
Renteinntekt fra foretak i samme konsern		145 811	31 527
Annen finansinntekt	6	1 123 464	599 538
Verdireduksjon markedsbaserte omløpsmidler	7	52 198	71 531
Rentekostnad til foretak i samme konsern		477 060	418 337
Annen finanskostnad	6	525 023	681 116
Resultat av finansposter		214 993	-539 919
Resultat før skattekostnad		-1 919 049	-3 518 438
Skattekostnad på resultat	8	-324 164	-587 183
Årsresultat		-1 594 885	-2 931 255
Overføringer			
Overført fra annen innskutt egenkapital		1 594 885	877 591
Overført fra annen egenkapital	9	0	2 053 664
Sum overføringer		-1 594 885	-2 931 255





Balanse Remøy Shipping AS

Eiendeler	Note	2023	2022
Anleggsmidler			
<i>Immaterielle eiendeler</i>			
Utsatt skattefordel	8	13 778	10 092
Sum immaterielle eiendeler		13 778	10 092
<i>Varige driftsmidler</i>			
Driftsløsøre, inventar o.a. utstyr	5	341 029	425 793
Sum varige driftsmidler	5	341 029	425 793
<i>Finansielle anleggsmidler</i>			
Investeringer i aksjer og andeler		1 000	1 000
Sum finansielle anleggsmidler		1 000	1 000
Sum anleggsmidler		355 807	436 885
Omløpsmidler			
<i>Fordringer</i>			
Kundefordringer	3	5 233 568	4 950 917
Andre kortsiktige fordringer		1 799 100	589 363
Konsernfordringer	3	6 985 009	5 436 356
Sum fordringer		14 017 678	10 976 636
<i>Investeringer</i>			
Markedsbaserte aksjer	7	302 877	355 075
Sum investeringer		302 877	355 075
<i>Bankinnskudd, kontanter o.l</i>			
Bankinnskudd, kontanter o.l.	10	8 271 511	8 070 681
Sum bankinnskudd, kontanter o.l		8 271 511	8 070 681
Sum omløpsmidler		22 592 065	19 402 391
Sum eiendeler		22 947 872	19 839 276



This file is sealed with a digital signature.
The seal is a guarantee for the authenticity
of the document.

Document ID:
B227BE8642D24C95B38BBE807A170ADF



Balanse Remøy Shipping AS

Egenkapital og gjeld	Note	2023	2022
Egenkapital			
<i>Innskutt egenkapital</i>			
Aksjekapital	9, 11	352 000	352 000
Annen innskutt egenkapital		6 247 926	1 178 280
Sum innskutt egenkapital		6 599 926	1 530 280
<i>Opptjent egenkapital</i>			
Sum egenkapital		6 599 926	1 530 280
Gjeld			
<i>Annen langsiktig gjeld</i>			
Langsiktig konserngjeld	3	6 985 009	9 143 681
Sum annen langsiktig gjeld		6 985 009	9 143 681
<i>Kortsiktig gjeld</i>			
Leverandørgjeld	3	2 793 767	3 457 300
Skyldig offentlige avgifter		2 730 030	1 982 568
Annen kortsiktig gjeld		3 839 141	3 725 447
Sum kortsiktig gjeld		9 362 937	9 165 315
Sum gjeld		16 347 946	18 308 996
Sum egenkapital og gjeld		22 947 872	19 839 276

Regnskapet er signert elektronisk,
Styret i Remøy Shipping AS

Ole Andre Heggheim
Styreleder

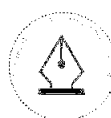
Line Remøy Strømsvik
Styremedlem

Helene Remøy
Styremedlem

Daniel Joakim Andersen Remøy
Styremedlem

Ola Beinnes Fosse
Styremedlem

Karl-Johan Bakken
Daglig leder



This file is sealed with a digital signature.
The seal is a guarantee for the authenticity
of the document.

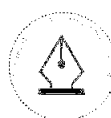
Document ID:
B227BE8642D24C95B38BBE807A170ADF



Kontantstrømoppstilling

Remøy Shipping AS

	2023	2022
Kontantstrømmer fra operasjonelle aktiviteter		
Resultat før skattekostnad	-1 919 049	-3 518 438
Ordinære avskrivninger	143 937	178 158
Endring i kundefordringer	-282 651	-586 158
Endring i leverandørgjeld	-663 533	482 773
Poster klassifisert som invest.- eller finans.aktiviteter	52 198	71 531
Endring i andre tidsavgrensingsposter	-348 582	437 173
Netto kontantstrøm fra operasjonelle aktiviteter	-3 017 681	-2 934 961
Kontantstrømmer fra investeringsaktiviteter		
Utbetalinger ved kjøp av varige driftsmidler	59 173	320 820
Netto kontantstrøm fra investeringsaktiviteter	-59 173	-320 820
Kontantstrømmer fra finansieringsaktiviteter		
Endring konsernmellomværende	3 277 684	-6 382 287
Netto kontantstrøm fra finansieringsaktiviteter	3 277 684	-6 382 287
Netto endring i kontanter og kontantekvivalenter	200 830	-9 638 068
Beh. av kont. og kontantekvivalenter ved per. begynnelse	8 070 681	17 708 748
Beh. av kont. og kontantekvivalenter ved per. slutt	8 271 511	8 070 681



This file is sealed with a digital signature.
The seal is a guarantee for the authenticity
of the document.

Document ID:
B227BE8642D24C95B38B8E807A170ADF

Noter til regnskapet 2023

Note 1 Regnskapsprinsipper

Årsregnskapet er satt opp i samsvar med regnskapsloven og god regnskapsskikk for øvrige foretak.

Bruk av estimater

Utarbeidelse av regnskap i samsvar med regnskapsloven krever bruk av estimater. Videre krever anvendelse av selskapets regnskapsprinsipper at ledelsen må utøve skjønn. Områder som i stor grad inneholder slike skjønsmessige vurderinger, høy grad av kompleksitet, eller områder hvor forutsetninger og estimater er vesentlige for årsregnskapet, er beskrevet i notene.

Salgsinntekter

Salg av tjenester inntektsføres i takt med utførelsen.

Klassifisering og vurdering av balanseposter

Eiendeler bestemt til varig eie eller bruk er klassifisert som anleggsmidler. Anleggsmidler er vurdert til anskaffelseskost. Omløpsmidler og kortsiktig gjeld omfatter normalt poster som forfaller til betaling innen ett år etter balansedagen, samt poster som knytter seg til varekretsløpet. Omløpsmidler vurderes til laveste verdi av anskaffelseskost og antatt virkelig verdi.

Fordringer klassifiseres som omløpsmidler hvis de skal tilbakebetales i løpet av ett år. For gjeld er tilsvarende kriterier lagt til grunn. Første års avdrag på langsiktige fordringer og langsiktig gjeld klassifiseres likevel ikke som omløpsmiddel og kortsiktig gjeld.

Varige driftsmidler

Varige driftsmidler balanseføres og avskrives til restverdi over driftsmidlenes forventede utnyttbare levetid. Ved endring i avskrivningsplan fordeles virkningen over gjenværende avskrivningstid ("knekkpunktmetoden").

Vedlikehold av driftsmidler kostnadsføres løpende. Påkostninger eller forbedringer tillegges driftsmidlets kostpris og avskrives i takt med driftsmidlet. Skillet mellom vedlikehold og påkostning/forbedring regnes i forhold til driftsmidlets stand ved kjøp av driftsmidlet. Tomter avskrives ikke.

Nedskrivning av anleggsmidler

Ved indikasjon på at balanseført verdi av et anleggsmiddel er høyere enn virkelig verdi, foretas det test for verdifall. Testen foretas for det laveste nivå av anleggsmidler som har selvstendige kontantstrømmer. Hvis balanseført verdi er høyere enn både salgsverdi og gjenvinnbart beløp, foretas det nedskrivning til det høyeste av salgsverdi og gjenvinnbart beløp. Gjenvinnbart beløp er det høyeste av netto salgsverdi og bruksverdi. Bruksverdi er nåverdi av fremtidige kontantstrømmer knyttet til eiendelen. Tidligere nedskrivninger, med unntak for nedskrivning av goodwill, reverseres hvis grunnlaget for nedskrivningen ikke lenger er til stede.

Investeringer i andre selskaper

Kostmetoden brukes som prinsipp for investeringer i andre selskaper. Kostprisen økes når midler tilføres ved kapitalutvidelse, eller når det gis konsernbidrag til datterselskap. Mottatte utdelinger resultatføres i utgangspunktet som inntekt. Utbytte/konsernbidrag fra datterselskap regnskapsføres det samme året som datterselskapet avsetter beløpet. Utbytte fra andre selskaper regnskapsføres som finansinntekt når utbyttet er vedtatt. Investeringene blir nedskrevet til virkelig verdi dersom verdifallet ikke er forbigående.

Fordringer

Kundefordringer og andre fordringer er oppført i balansen til pålydende etter fradrag for avsetning til forventet tap. Avsetning for tap gjøres på grunnlag av individuelle vurderinger av de enkelte fordringene.

Skatt

Skattekostnaden i resultatregnskapet omfatter både periodens betalbare skatt og endring i utsatt skatt. Utsatt skatt beregnes med 22 % på grunnlag av de midlertidige forskjeller som eksisterer mellom regnskapsmessige og skattemessige verdier, samt eventuelt ligningsmessig underskudd til fremføring ved utgangen av regnskapsåret. Skatteøkende og skattereduserende midlertidige forskjeller som reverserer eller kan reversere i samme periode er utlignet og nettoført. Netto utsatt skattefordel balanseføres i den grad det er sannsynlig at denne kan bli nyttgjort.



This file is sealed with a digital signature.
The seal is a guarantee for the authenticity
of the document.

Document ID:
B227BE8642D24C95B38BBE807A170ADF



Noter til regnskapet 2023

Valuta

Fordringer og gjeld i utenlandsk valuta vurderes etter kursen ved regnskapsårets slutt. Kursgevinster og kurstap knyttet til varesalg og varekjøp i utenlandsk valuta føres som salgsinntekter og varekostnad.

Kontantstrømoppstilling

Kontantstrømoppstillingen utarbeides etter den indirekte metoden. Kontanter og kontantekvivalenter omfatter kontanter, bankinnskudd og andre kortsiktige, likvide plasseringer som umiddelbart og med uvesentlig kursrisiko kan konverteres til kjente kontantbeløp og med gjenværende løpetid mindre enn tre måneder fra anskaffelsesdato.

Regnskapsprinsippene er for øvrig nærmere omtalt i de tilhørende noter til de enkelte regnskapspostene.

Note 2 Salgsinntekter

	2023	2022
Pr. Virksomhetsområde		
Management	51 413 500	56 429 978
Sum	51 413 500	56 429 978
Geografisk fordeling		
Norge	51 413 500	56 429 978
Sum	51 413 500	56 429 978

Note 3 Mellomværende med selskap i samme konsern

	2023	2022
Fordringer		
Kundefordringer	939 274	1 752 726
Mottatt konsernbidrag	6 985 009	2 635 732
Andre kortsiktige fordringer	0	2 800 624
Sum fordringer	7 924 283	7 189 082
Gjeld		
Gjeld til konsernselskap (langsiktig)	6 985 009	9 143 681
Leverandørgjeld	850 029	627 243
Avsatt konsernbidrag	0	0
Sum gjeld	7 835 038	9 770 924
Transaksjoner		
Andre inntekter fra sentralisert tjenesteyting (management fee mv)	8 960 976	14 064 828
Innleie mannskap	16 783 995	16 241 695
Management kostnad	3 266 556	3 266 556
Husleie kontorlokaler	504 000	504 000
Renteinntekter	145 811	31 527
Rentekostnader	477 060	418 337

Noten viser brutto beløp på transaksjonene mellom nærstående.



This file is sealed with a digital signature.
The seal is a guarantee for the authenticity
of the document.

Document ID:
B227BE8642D24C95B38BBE807A170ADF



Noter til regnskapet 2023

Note 4 Lønnskostnader, antall ansatte, godtgjørelser, lån til ansatte m

Lønnskostnader	2023	2022
Lønninger	18 113 954	17 563 780
Arbeidsgiveravgift	3 113 151	2 770 123
Pensjonskostnader	891 547	740 620
Andre ytelser	571 670	683 485
Innleid mannskap	16 783 995	16 783 995
Sum	39 474 317	38 542 002

Gjennomsnittlig antall årsverk sysselsatt i regnskapsåret	17	16
---	----	----

Innleid mannskap fra R S Crewing AS knyttet til eksternt management.

Ytelser til ledende personer	Daglig leder	Styret
Lønn og annen godtgjørelse	2 717 911	195 000
Annen godtgjørelse	88 985	0
Sum	2 806 896	195 000

OTP

Selskapet er pliktig til å ha tjenestepensjonsordning etter lov om obligatorisk tjenestepensjon. Selskapets pensjonsordninger tilfredsstiller kravene i denne lov.

Revisor

Kostnadsført honorar til revisor for 2023 utgjør kr 183 130,- ekskl.mva.

Lovpålagt revisjon (inkl. teknisk bistand med årsregnskap)	127 642
Skatterådgivning (inkl. teknisk bistand med ligning)	9 694
Bistand	37 417
Andre tjenester	8 377
Sum honorar til revisor	183 130



This file is sealed with a digital signature. The seal is a guarantee for the authenticity of the document.

Document ID:
B227BE8642D24C95B38BBE807A170ADF



Noter til regnskapet 2023

Note 5 Anleggsmidler

	Inventar og utstyr	Transportmidler	Sum
Anskaffelseskost pr. 01.01.23	3 599 901	280 000	3 879 901
+ Tilgang kjøpte driftsmidler	59 173		59 173
= Anskaffelseskost 31.12.23	3 659 074	280 000	3 939 074
Akkumulerte avskrivninger 31.12.23	3 507 876	90 169	3 598 045
= Bokført verdi 31.12.23	151 198	189 831	341 029
Årets ordinære avskrivninger	86 988	56 949	143 937
Økonomisk levetid	0-10 år	5 år	

Note 6 Spesifikasjon av finansinntekter og finanskostnader

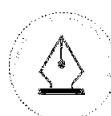
Finansinntekter	2023	2022
Valutagevinst	884 388	534 516
Andre renteinntekter	234 654	64 658
Andre finansinntekter	4 421	364
Sum finansinntekter	1 123 464	599 538

Finanskostnader	2023	2022
Valutatap	523 502	680 897
Andre rentekostnader	1 522	219
Sum finanskostnader	525 023	681 116

Note 7 Markedsbaserte verdipapirer

	Anskaffelseskost	Markedsverdi	Balanseført verdi	Resultatført verdiendring
Markedsbaserte aksjer				
Markedsbaserte verdipapir	1 611 050	302 877	302 877	-52 198
Sum markedsbaserte aksjer	1 611 050	302 877	302 877	-52 198

Markedsbaserte verdipapirer er verdsatt til virkelig verdi. Virkelig verdi er fastsatt i henhold til verdien som er observerbar i markedet på balansedagen.



This file is sealed with a digital signature. The seal is a guarantee for the authenticity of the document.

Document ID:
B227BE8642D24C95B38BBE807A170ADF



Noter til regnskapet 2023

Note 8 Skatt

<u>Årets skattekostnad</u>	<u>2023</u>	<u>2022</u>
Resultatført skatt på ordinært resultat:		
Betalbar skatt	-320 478	-579 861
Endring i utsatt skattefordel	-3 686	-7 322
Skattekostnad ordinært resultat	-324 164	-587 183
Skattepliktig inntekt:		
Resultat før skatt	-1 919 049	-3 518 438
Permanente forskjeller	445 578	849 424
Endring i midlertidige forskjeller	16 755	33 283
Mottatt konsernbidrag	1 456 716	2 635 732
Skattepliktig inntekt	0	1
Betalbar skatt i balansen:		
Betalbar skatt på årets resultat	-320 478	-579 861
Betalbar skatt på mottatt konsernbidrag	320 478	579 861
Sum betalbar skatt i balansen	0	0

Skatteeffekten av midlertidige forskjeller og underskudd til fremføring som har gitt opphav til utsatt skatt og utsatte skattefordeler, spesifisert på typer av midlertidige forskjeller

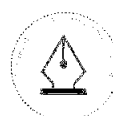
	<u>2023</u>	<u>2022</u>	<u>Endring</u>
Varige driftsmidler	-91 947	-82 522	9 425
Gevinst - og tapskonto	29 320	36 650	7 330
Sum	-62 627	-45 872	16 755
Grunnlag for utsatt skattefordel	-62 627	-45 872	16 755
Utsatt skattefordel (22 %)	-13 778	-10 092	3 686

Note 9 Egenkapital

	<u>Aksjekapital</u>	<u>Annen innskutt egenkapital</u>	<u>Annen egenkapital</u>	<u>Sum egenkapital</u>
Pr. 01.01	352 000	1 178 280	0	1 530 280
Årets resultat	0	-1 594 885	0	-1 594 885
Mottatt konsernbidrag	0	6 664 531	0	6 664 531
Pr 31.12	352 000	6 247 926	0	6 599 926

Note 10 Bankinnskudd

	<u>2023</u>	<u>2022</u>
Bundne skattetrekksmidler	1 193 598	1 094 708



This file is sealed with a digital signature.
The seal is a guarantee for the authenticity
of the document.

Document ID:
B227BE8642D24C95B38BBE807A170ADF



Noter til regnskapet 2023

Note 11 Aksjonærer

Aksjekapitalen i Remøy Shipping AS pr. 31.12 består av:

	Antall	Pålydende	Bokført
Ordinære aksjer	352	1 000,0	352 000
Sum	352		352 000

Eierstruktur

De største aksjonærene i % pr. 31.12 var:

	Ordinære	Eierandel	Stemmeandel
Remøy Group AS	352	100,0	100,0

Remøy Shipping AS er et 100% eid datterselskap av Remøy Group AS, som har forretningskontor i Fosnavåg i Herøy kommune. Konsernregnskap er utarbeidet.



This file is sealed with a digital signature.
The seal is a guarantee for the authenticity
of the document.

Document ID:
B227BE8642D24C95B38BBE807A170ADF