



ÅRSREGNSKAPET FOR REGNSKAPSÅRET 2020 - GENERELL INFORMASJON

Enheten

Organisasjonsnummer: 977 176 565
Organisasjonsform: Aksjeselskap
Foretaksnavn: VARIG BYGG MESTER AS
Forretningsadresse: Sluppenvegen 14
7037 TRONDHEIM

Regnskapsår

Årsregnskapets periode: 01.01.2020 - 31.12.2020

Konsern

Morselskap i konsern: Nei

Regnskapsregler

Regler for små foretak benyttet: Ja
Benyttet ved utarbeidelsen av årsregnskapet til selskapet: Regnskapslovens alminnelige regler

Årsregnskapet fastsatt av kompetent organ

Bekreftet av representant for selskapet: Karl Fredrik Jørgensen
Dato for fastsettelse av årsregnskapet: 27.04.2021

Grunnlag for avgivelse

År 2020: Årsregnskapet er elektronisk innlevert
År 2019: Tall er hentet fra elektronisk innlevert årsregnskap fra 2020

Det er ikke krav til at årsregnskapet m.v. som sendes til Regnskapsregisteret er undertegnet. Kontrollen på at dette er utført ligger hos revisor/enhetens øverste organ. Sikkerheten ivaretas ved at innsender har rolle/rettighet for innsending av årsregnskapet via Altinn, og ved at det bekreftes at årsregnskapet er fastsatt av kompetent organ.

Brønnøysundregistrene, 15.06.2022



Resultatregnskap

Beløp i: NOK	Note	2020	2019
RESULTATREGNSKAP			
Inntekter			
Salgsinntekt		13 057 334	8 540 334
Sum inntekter		13 057 334	8 540 334
Kostnader			
Varekostnad		7 165 478	4 067 613
Lønnskostnad	1	4 266 383	3 193 531
Avskrivning på varige driftsmidler	2	111 964	118 743
Annen driftskostnad	1	1 077 745	802 602
Sum kostnader		12 621 569	8 182 490
Driftsresultat		435 765	357 844
Finansinntekter og finanskostnader			
Annen renteinntekt		646	908
Verdiøkning av markedsb. finansielle oml.m	3	15 637	20 778
Sum finansinntekter		16 283	21 686
Annen rentekostnad		8 288	7 340
Annen finanskostnad	3	440	
Sum finanskostnader		8 728	7 340
Netto finans		7 555	14 346
Ordinært resultat før skattekostnad		443 320	372 190
Skattekostnad på ordinært resultat	4	94 416	77 541
Ordinært resultat etter skattekostnad		348 904	294 649
Årsresultat		348 904	294 649
Årsresultat etter minoritetsinteresser		348 904	294 649
Overføringer og disponeringer			
Overføringer annen egenkapital	6	348 904	294 649
Sum overføringer og disponeringer		348 904	294 649



Resultatregnskap

Beløp i: NOK	Note	2020	2019
---------------------	-------------	-------------	-------------



Balanse

Beløp i: NOK	Note	2020	2019
BALANSE - EIENDELER			
Anleggsmidler			
Immaterielle eiendeler			
Varige driftsmidler			
Driftsløsøre, verktøy	2,8	249 291	321 314
Sum varige driftsmidler		249 291	321 314
Sum anleggsmidler		249 291	321 314
Omløpsmidler			
Varer			
Fordringer			
Kundefordringer	8	150 223	1 457 825
Andre fordringer		1 261 808	394 765
Sum fordringer		1 412 031	1 852 590
Investeringer			
Andre markedsbaserte finansielle instrumenter	3	685 975	670 778
Sum investeringer		685 975	670 778
Bankinnskudd, kontanter og lignende			
Bankinnskudd, kontanter o.l.	5	2 901 485	814 677
Sum bankinnskudd, kontanter og lignende		2 901 485	814 677
Sum omløpsmidler		4 999 492	3 338 045
SUM EIENDELER		5 248 783	3 659 359
BALANSE - EGENKAPITAL OG GJELD			
Egenkapital			
Innskutt egenkapital			
Aksjekapital	6,7	100 000	100 000



Balanse

Beløp i: NOK	Note	2020	2019
Sum innskutt egenkapital		100 000	100 000
Opptjent egenkapital			
Annen egenkapital	6	2 275 536	1 926 632
Sum opptjent egenkapital		2 275 536	1 926 632
Sum egenkapital		2 375 536	2 026 632
Gjeld			
Langsiktig gjeld			
Utsatt skatt	4	171 618	127 712
Sum avsetninger for forpliktelser		171 618	127 712
Annen langsiktig gjeld			
Gjeld til kredittinstitusjoner	8	103 284	182 116
Sum annen langsiktig gjeld		103 284	182 116
Sum langsiktig gjeld		274 902	309 828
Kortsiktig gjeld			
Leverandørgjeld		1 714 705	362 591
Betalbar skatt	4	50 509	141 864
Skyldig offentlige avgifter	5	335 418	450 567
Annen kortsiktig gjeld		497 714	367 877
Sum kortsiktig gjeld		2 598 345	1 322 899
Sum gjeld		2 873 247	1 632 727
SUM EGENKAPITAL OG GJELD		5 248 783	3 659 359



Brønnøysundregistrene

ÅRSREGNSKAP FOR REGNSKAPSÅRET 2020 - GENERELL INFORMASJON

Journalnummer: 2021 304592

Enheten

Organisasjonsnummer: 977 176 565
Organisasjonsform: Aksjeselskap
Foretaksnavn: VARIG BYGG MESTER AS
Forretningsadresse: Sluppenvegen 14
7037 TRONDHEIM

Regnskapsår

Årsregnskapets periode: 01.01.2020 - 31.12.2020

Konsern

Morselskap i konsern: Nei

Regnskapsregler

Regler for små foretak benyttet: Ja
Benyttet ved utarbeidelsen av
årsregnskapet til selskapet: Regnskapslovens alminnelige regler

Årsregnskapet fastsatt av kompetent organ

Bekreftet av representant for selskapet: Karl Fredrik Jørgensen
Dato for fastsettelse av årsregnskapet: 27.04.2021

Revisjon

Årsregnskapet er utarbeidet av ekstern
autorisert regnskapsfører: Ja
Ekstern autorisert regnskapsfører har i
løpet av regnskapsåret bistått ved den
løpende regnskapsføringen eller utført
andre tjenester for selskapet enn å
utarbeide årsregnskapet: Ja

Grunnlag for avgivelse

År 2020: Årsregnskap er elektronisk innlevert.
År 2019: Tall er hentet fra elektronisk innlevert årsregnskap fra 2020.

Det er ikke krav til at årsregnskapet m.v. som sendes til Regnskapsregisteret er undertegnet. Kontrollen på at dette er utført ligger hos revisor/enhetens øverste organ. Sikkerheten ivaretas ved at innsender har rolle/rettighet for innsending av årsregnskapet via Altinn, og ved at det bekreftes at årsregnskapet er fastsatt av kompetent organ.

Brønnøysundregistrene, 12.06.2021

Brønnøysundregistrene
Postadresse: Postboks 900, 8910 Brønnøysund
Telefon: 75 00 75 00
E-post: firmapost@brreg.no Internett: www.brreg.no
Organisasjonsnummer: 974 760 673



Organisasjonsnr: 977 176 565
VARIG BYGG MESTER AS

RESULTATREGNSKAP

Beløp i: NOK	Note	2020	2019
RESULTATREGNSKAP			
Inntekter			
Salgsinntekt		13 057 334	8 540 334
Sum inntekter		13 057 334	8 540 334
Kostnader			
Varekostnad		7 165 478	4 067 613
Lønnskostnad	1	4 266 383	3 193 531
Avskrivning på varige driftsmidler	2	111 964	118 743
Annen driftskostnad	1	1 077 745	802 602
Sum kostnader		12 621 569	8 182 490
Driftsresultat		435 765	357 844
Finansinntekter og finanskostnader			
Annen renteinntekt		646	908
Verdiøkning av markedsb. finansielle oml.m	3	15 637	20 778
Sum finansinntekter		16 283	21 686
Annen rentekostnad		8 288	7 340
Annen finanskostnad	3	440	
Sum finanskostnader		8 728	7 340
Netto finans		7 555	14 346
Ordinært resultat før skattekostnad			
Skattekostnad på ordinært resultat	4	94 416	77 541
Ordinært resultat etter skattekostnad		348 904	294 649
Årsresultat		348 904	294 649
Årsresultat etter minoritetsinteresser			
		348 904	294 649
Overføringer og disponeringer			
Overføringer annen egenkapital	6	348 904	294 649
Sum overføringer og disponeringer		348 904	294 649



Organisasjonsnr: 977 176 565
VARIG BYGG MESTER AS

BALANSE

Beløp i: NOK **Note** **2020** **2019**

BALANSE - EIENDELER

Anleggsmidler Immaterielle eiendeler

Varige driftsmidler			
Driftsløsøre, verktøy	2, 8	249 291	321 314
Sum varige driftsmidler		249 291	321 314
Sum anleggsmidler		249 291	321 314

Omløpsmidler Varer

Fordringer			
Kundefordringer	8	150 223	1 457 825
Andre fordringer		1 261 808	394 765
Sum fordringer		1 412 031	1 852 590

Investeringer			
Andre markedsbaserte finansielle instrumenter	3	685 975	670 778
Sum investeringer		685 975	670 778

Bankinnskudd, kontanter og lignende			
Bankinnskudd, kontanter o. l.	5	2 901 485	814 677
Sum bankinnskudd, kontanter og lignende		2 901 485	814 677
Sum omløpsmidler		4 999 492	3 338 045
SUM EIENDELER		5 248 783	3 659 359

BALANSE - EGENKAPITAL OG GJELD

Egenkapital			
Innskutt egenkapital			
Aksjekapital	6, 7	100 000	100 000
Sum innskutt egenkapital		100 000	100 000
Opptjent egenkapital			
Annen egenkapital	6	2 275 536	1 926 632
Sum opptjent egenkapital		2 275 536	1 926 632
Sum egenkapital		2 375 536	2 026 632



Gjeld			
Langsiktig gjeld			
Utsatt skatt	4	171 618	127 712
Sum avsetninger for forpliktelses		171 618	127 712
Annen langsiktig gjeld			
Gjeld til			
kredittinstitusjoner	8	103 284	182 116
Sum annen langsiktig gjeld		103 284	182 116
Sum langsiktig gjeld		274 902	309 828
Kortsiktig gjeld			
Leverandørgjeld		1 714 705	362 591
Betalbar skatt	4	50 509	141 864
Skyldig offentlige avgifter	5	335 418	450 567
Annen kortsiktig gjeld		497 714	367 877
Sum kortsiktig gjeld		2 598 345	1 322 899
Sum gjeld		2 873 247	1 632 727
SUM EGENKAPITAL OG GJELD		5 248 783	3 659 359



Organisasjonsnr: 977 176 565
VARIG BYGG MESTER AS

NOTEOPPLYSNINGER - SELSKAP - alle poster oppgitt i hele tall

Note

Regnskapsprinsipper

Note

Antall aksjer og aksjeeiere

<u>Aksjeklasse</u>	<u>Ant. aksjer</u>	<u>Pålydende</u>	<u>Bokført verdi</u>
Ordinære aksjer	100.00	1000.00	100000.00
<u>Aksjeeiere - fritekst</u>	<u>Antall</u>	<u>Eierandel</u>	<u>Aksjeklasse</u>
Karl Fredrik Jørgensen	60.00	60.00%	Ordinære aksjer
Tor Wågan	40.00	40.00%	Ordinære aksjer
<u>Sum</u>	<u>Sum antall</u>	<u>Sum eierandel</u>	
	100.00	100.00%	

Ytelser til daglig leder

<u>Ytelser</u>	<u>Lønn</u>	<u>Pensj.forpl.</u>	<u>Andre godtgj.</u>
	686529.00		

Note

Antall årsverk i regnskapsåret

Virksomheten har hatt følgende antall årsverk:
8.00

Note

Lån og sikkerhetsstillelse til ledende personer og aksjeeiere

Er det gitt lån eller sikkerhetsstillelse til ledende personer: Nei



ALL-REVISJON AS

UAVHENGIG REVISORS BERETNING

Til generalforsamlingen i Varig Bygg Mester AS

Uttalelse om revisjonen av årsregnskapet

Konklusjon

Vi har revidert selskapet Varig Bygg Mester AS' årsregnskap som viser et overskudd på kr 348 904. Årsregnskapet består av balanse per 31. desember 2020, resultatregnskap for regnskapsåret avsluttet per denne datoen og noter til årsregnskapet, herunder et sammendrag av viktige regnskapsprinsipper.

Etter vår mening er det medfølgende årsregnskapet avgitt i samsvar med lov og forskrifter og gir et rettviseende bilde av selskapets finansielle stilling per 31. desember 2020, og av dets resultater for regnskapsåret avsluttet per denne datoen i samsvar med regnskapslovens regler og god regnskapsskikk i Norge.

Grunnlag for konklusjonen

Vi har gjennomført revisjonen i samsvar med lov, forskrift og god revisjonsskikk i Norge, herunder de internasjonale revisjonsstandardene (ISA-ene). Våre oppgaver og plikter i henhold til disse standardene er beskrevet i *Revisors oppgaver og plikter ved revisjon av årsregnskapet*. Vi er uavhengige av selskapet slik det kreves i lov og forskrift, og har overholdt våre øvrige etiske forpliktelser i samsvar med disse kravene. Etter vår oppfatning er innhentet revisjonsbevis tilstrekkelig og hensiktsmessig som grunnlag for vår konklusjon.

Styret og daglig leders ansvar for årsregnskapet

Styret og daglig leder (ledelsen) er ansvarlig for å utarbeide årsregnskapet i samsvar med lov og forskrifter, herunder for at det gir et rettviseende bilde i samsvar med regnskapslovens regler og god regnskapsskikk i Norge. Ledelsen er også ansvarlig for slik intern kontroll som den finner nødvendig for å kunne utarbeide et årsregnskap som ikke inneholder vesentlig feilinformasjon, verken som følge av misligheter eller utilsiktede feil.

Ved utarbeidelsen av årsregnskapet må ledelsen ta standpunkt til selskapets evne til fortsatt drift og opplyse om forhold av betydning for fortsatt drift. Forutsetningen om fortsatt drift skal legges til grunn for årsregnskapet så lenge det ikke er sannsynlig at virksomheten vil bli avviklet.

Revisors oppgaver og plikter ved revisjonen av årsregnskapet

Vårt mål er å oppnå betryggende sikkerhet for at årsregnskapet som helhet ikke inneholder vesentlig feilinformasjon, verken som følge av misligheter eller utilsiktede feil, og å avgi en revisjonsberetning som inneholder vår konklusjon. Betryggende sikkerhet er en høy grad av sikkerhet, men ingen garanti for at en revisjon utført i samsvar med lov, forskrift og god revisjonsskikk i Norge, herunder ISA-ene, alltid vil avdekke vesentlig feilinformasjon som eksisterer. Feilinformasjon kan oppstå som følge av misligheter eller utilsiktede feil.

Feilinformasjon blir vurdert som vesentlig dersom den enkeltvis eller samlet med rimelighet kan forventes å påvirke økonomiske beslutninger som brukerne foretar basert på årsregnskapet.

For videre beskrivelse av revisors oppgaver og plikter vises det til <https://revisorforeningen.no/revisjonsberetninger>



ALL~REVISJON AS

Uttalelse om øvrige lovmessige krav

Konklusjon om registrering og dokumentasjon

Basert på vår revisjon av årsregnskapet som beskrevet ovenfor, og kontrollhandlinger vi har funnet nødvendig i henhold til internasjonal standard for attestasjonsoppdrag (ISAE) 3000 «Attestasjonsoppdrag som ikke er revisjon eller forenklet revisorkontroll av historisk finansiell informasjon», mener vi at ledelsen har oppfylt sin plikt til å sørge for ordentlig og oversiktlig registrering og dokumentasjon av selskapets regnskapsopplysninger i samsvar med lov og god bokføringsskikk i Norge.

TRONDHEIM, 27. april 2021

All Revisjon AS

Kjell Eide

Statsautorisert revisor



**Årsregnskap 2020
for
Varig Bygg Mester AS**

Foretaksnummer 977176565



Utarbeidet av:
Accountor AS
Autorisert regnskapsførerselskap
3. etg. Innspurten 1A
0663 OSLO



Varig Bygg Mester AS

Resultatregnskap

	Note	2020	2019
DRIFTSINNEKTER OG DRIFTSKOSTNADER			
Driftsinntekter			
Salgsinntekt		13 057 334	8 540 334
Sum driftsinntekter		13 057 334	8 540 334
Driftskostnader			
Varekostnad		7 165 478	4 067 613
Lønnskostnad	1	4 266 383	3 193 531
Avskrivning på varige driftsmidler	2	111 964	118 743
Annen driftskostnad	1	1 077 745	802 602
Sum driftskostnader		12 621 569	8 182 490
DRIFTSRESULTAT		435 765	357 844
FINANSINNEKTER OG FINANSKOSTNADER			
Finansinntekter			
Verdiøkning av markedsb. finansielle oml.m	3	15 637	20 778
Annen renteinntekt		646	908
Sum finansinntekter		16 283	21 686
Finanskostnader			
Annen rentekostnad		8 288	7 340
Annen finanskostnad	3	440	0
Sum finanskostnader		8 728	7 340
NETTO FINANSPOSTER		7 555	14 346
ORDINÆRT RES. FØR SKATTEKOSTNAD		443 320	372 190
Skattekostnad på ordinært resultat			
Skattekostnad på ordinært resultat	4	94 416	77 541
ORDINÆRT RESULTAT		348 904	294 649
ÅRSRESULTAT		348 904	294 649
OVERFØRINGER			
Overføringer annen egenkapital	6	348 904	294 649
SUM OVERFØRINGER		348 904	294 649




Varig Bygg Mester AS

Balanse pr. 31.12.2020

	Note	31.12.2020	31.12.2019
EIENDELER			
Anleggsmidler			
Immatrielle eiendeler			
Varige driftsmidler			
Driftsløsøre, verkøy	2,8	249 291	321 314
Sum anleggsmidler		249 291	321 314
Omløpsmidler			
Kundefordringer	8	150 223	1 457 825
Andre fordringer		1 261 808	394 765
Andre markedsbaserte finansielle instr.	3	685 975	670 778
Bankinnskudd, kontanter o.l.	5	2 901 485	814 677
Sum omløpsmidler		4 999 492	3 338 045
SUM EIENDELER		5 248 783	3 659 359
EGENKAPITAL OG GJELD			
Egenkapital			
Innskutt egenkapital			
Aksjekapital	6,7	100 000	100 000
Sum innskutt egenkapital		100 000	100 000
Opptjent egenkapital			
Annen egenkapital	6	2 275 536	1 926 632
Sum opptjent egenkapital		2 275 536	1 926 632
Sum egenkapital		2 375 536	2 026 632
GJELD			
Utsatt skatt	4	171 618	127 712
Sum avsetning for forpliktelser		171 618	127 712
Gjeld til kredittinstitusjoner	8	103 284	182 116
Sum annen langsiktig gjeld		103 284	182 116
Kortsiktig gjeld			
Leverandørgjeld		1 714 705	362 591
Betalbar skatt	4	50 509	141 864
Skyldig offentlige avgifter	5	335 418	450 567
Annen kortsiktig gjeld		497 714	367 877
Sum kortsiktig gjeld		2 598 345	1 322 899
SUM EGENKAPITAL OG GJELD		5 248 783	3 659 359


Trondheim, 27. april 2021



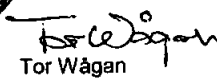
Bard Samstad
Styreleder



Karl Fredrik Jørgensen
Daglig leder/styremedlem



Børge Kulvik
Styremedlem



Tor Wågan
Styremedlem



Varig Bygg Mester AS

Noter 2020

Regnskapsprinsipper:

Årsregnskapet er satt opp i samsvar med regnskapsloven og god regnskapsskikk for små foretak. Selskapet har videre fulgt relevante bestemmelser i Norsk Regnskaps Standard utarbeidet av Norsk Regnskaps Stifelse.

Omløpsmidler og kortsiktig gjeld

Omløpsmidler og kortsiktig gjeld omfatter normalt poster som forfaller til betaling innen ett år etter siste dag i regnskapsåret, samt poster som knytter seg til varekretsløpet. Omløpsmidler vurderes til laveste verdi av anskaffelseskost og antatt virkelig verdi (Laveste verdis prinsipp).

Anleggsmidler og langsiktig gjeld

Anleggsmidler omfatter eiendeler bestemt til varig eie og bruk for virksomheten. Anleggsmidler er vurdert til anskaffelseskost. Varige driftsmidler føres opp i balansen og avskrives over driftsmidlets forventede økonomiske levetid. Varige driftsmidler nedskrives til virkelig verdi ved verdifall som forventes ikke å være av forbigående art.

Inntektsføring

Inntektsføring ved salg av varer skjer på leveringstidspunktet. Tjenester inntektsføres i takt med utførelsen.

Arbeid under utførelse

Arbeid under utførelse er verdsatt til direkte tilvirkningskost.

Fordringer

Kundefordringer og andre fordringer føres opp i balansen til pålydende etter fradrag for avsetning til påregnelig tap. Avsetning til påregnelig tap gjøres på grunnlag av en individuell vurdering av de enkelte fordringene. Det er ikke foretatt tapsavsetning pr 31.12.2020.

Skatt

Skattekostnaden i resultatregnskapet omfatter periodens betalbare skatt som blir utlignet og forfaller til betaling i neste regnskapsår i tillegg til endring i utsatt skatt. Utsatt skatt er beregnet med skattesatsen ved utgangen av regnskapsåret på grunnlag av skattereduserende og skatteøkende midlertidige forskjeller som eksisterer mellom regnskapsmessige og skattemessige verdier.

Obligatorisk tjenestepensjon

Selskapet er pliktig til å ha tjenestepensjonsordning etter lov om obligatorisk tjenestepensjon. Pensjonsordningen oppfyller kravene etter denne lov.

Endring av regnskapsprinsipp

Det foreligger ingen prinsippendringer eller feil i tidligere årsregnskap og korrigerende av slike feil. Heller ingen omklassifiseringer er foretatt.

Noter for Varig Bygg Mester AS

Organisasjonsnr. 977176565



Varig Bygg Mester AS

Noter 2020

Note 1 - Opplysninger om ansatte og ytelser til ansatte og ledelse mv

Selskapet har hatt 8 årsverk i regnskapsåret.

Spesifikasjon av lønnskostnader	I år	I fjor
Lønn	3 625 639	2 671 230
Arbeidsgiveravgift	496 817	394 707
Pensjonskostnader	87 625	57 681
Andre lønnsrelaterte ytelser	56 302	69 913
Totalt	4 266 383	3 193 531

Ytelser til ledende personer, styre og revisor		
Daglig leder	686 529	592 839
Styremedlem	16 000	13 000
Revisjonshonorar, som består av:		
Revisjon	23 438	32 400
Andre tjenester	0	0

Note 2 - Varige driftsmidler

	Driftsløsøre, verktøy
Ansk.kost pr. 1/1	1 121 290
+ Tilgang	39 941
- Avgang	0
Ansk.kost pr. 31/12	1 161 231
Akk. av/nedskr. pr 1/1	799 976
+ Ord. avskrivninger	111 964
+ Avskr. på oppskrivn.	0
- Tilb.f. avskrivning	0
+ Ekstraord nedskrivn.	0
Akk. av/nedskr. 31/12	911 940
Balansef. verdi 31/12	249 291
Prosentatsats avskr	10-33

Noter for Varig Bygg Mester AS

Organisasjonsnr. 977176565



Varig Bygg Mester AS

Noter 2020

Note 3 - Andre markedsbaserte finansielle instr.

Finansielle instrumenter og derivater som tilfredsstillere kravene i Regnskapsloven § 5-8 skal vurderes til virkelig verdi. ihht hovedregel.

	I år	I fjor
Balanseført verdi Aktiv 50, pr 31.12.	174 051	158 413
Anskaffelseskost Aktiv 50, pr 31.12.	150 000	150 000
Balanseført verdi Høyrente, pr 31.12.	511 925	512 365
Anskaffelseskost Høyrente, pr 31.12.	500 000	500 000

Note 4 - Skattekostnad

Spesifikasjon av årets skattekostnad:	2020	
Beregnet skatt av årets resultat	50 509	
= Sum betalbar skatt	50 509	
+ endring i utsatt skatt	43 906	
= Ordinær skattekostnad	94 415	

Betalbar skatt i balansen består av:		
Beregnet skatt av årets resultat	50 509	
= Betalbar skatt i balansen	50 509	

Midlertidige forskjeller og balanseført utsatt skatt

	2020	2019
+ Driftsmidler inkl. goodwill	-110 573	-106 962
+ Tilvirkningskontrakter som ikke er fullført	890 550	714 872
+ Utestående fordringer	107	-27 397
Sum positive skatteøkende forskjeller	890 657	714 872
Sum negative skatteøkende forskjeller	110 573	134 359
Grunnlag for beregning av utsatt skatt / skattefordel	780 084	580 513
Balanseført utsatt skatt	171 618	127 712

Note 5 - Bankinnskudd, kontanter o.l.

I posten for bankinnskudd kontanter o.l. inngår bundet for skattetrekkmidler med kr 122 037,-. Skyldig skattetrekk pr 31.12.2020 beløper seg til kr 117 142,-.

Noter for Varig Bygg Mester AS

Organisasjonsnr. 977176565



Varig Bygg Mester AS

Noter 2020

Note 6 - Egenkapitalendring

	Aksjekapital / selskapskapital	Annen egenkapital	Sum egenkapital
Pr 1.1.	100 000	1 926 632	2 026 632
Tilført fra årsresultat	0	348 904	348 904
Pr 31.12.	100 000	2 275 536	2 375 536

Note 7 - Aksjekapital og aksjonærer

Selskapet har 100 aksjer hver pålydende kr 1 000 samlet aksjekapital utgjør kr 100 000. Selskapet har kun en aksjeklasse.

Selskapets aksjer er pr. 31.12.2020 eiet av:

Aksjonærens navn:	Antall aksjer:	
Karl Fredrik Jørgensen	60	daglig leder/styremedlem
Tor Wågan	40	styremedlem

Note 8 - Gjeld til kredittinstitusjoner

	I år	I fjor
Gjeldspost med forfall senere enn 5 år fra balansedagen	0	0
Pantesikret gjeld		
Langsiktig gjeld		
Gjeld til kredittinstitusjoner	103 284	182 116
Pantsatte eiendeler (balanseførte verdier):		
Kunder	150 223	1 457 825
Driftsløsøre, bil VH 34855 og VH 68781	99 583	179 250
Sum pantsatte eiendeler	150 223	1 457 825

Note 9 - Koronaviruset

Firmaet er ikke spesielt påvirket av dagens situasjon med Korona-viruset og er godt rustet til å klare seg. Ingen er permittert og selskapet har god likviditet og egenkapital. Slik situasjonen er i dag ser ikke selskapets styre og ledelse at det er usikkerhet om fortsatt drift, og regnskapet er dermed avlagt etter prinsippet om fortsatt drift.