



ÅRSREGNSKAPET FOR REGNSKAPSÅRET 2020 - GENERELL INFORMASJON

Enheten

Organisasjonsnummer:	938 641 862
Organisasjonsform:	Aksjeselskap
Foretaksnavn:	TRYGGE BARNEHAGER AS
Forretningsadresse:	Haraldsgata 90 5528 HAUGESUND

Regnskapsår

Årsregnskapets periode:	01.01.2020 - 31.12.2020
-------------------------	-------------------------

Konsern

Morselskap i konsern:	Ja
Konsernregnskap lagt ved:	Nei

Regnskapsregler

Regler for små foretak benyttet:	Nei
Benyttet ved utarbeidelsen av årsregnskapet til selskapet:	Regnskapslovens alminnelige regler

Årsregnskapet fastsatt av kompetent organ

Bekreftet av representant for selskapet:	TB Økonomi AS
Dato for fastsettelse av årsregnskapet:	26.05.2021

Grunnlag for avgivelse

År 2020: Årsregnskapet er elektronisk innlevert
År 2019: Tall er hentet fra elektronisk innlevert årsregnskap fra 2020

Det er ikke krav til at årsregnskapet m.v. som sendes til Regnskapsregisteret er undertegnet. Kontrollen på at dette er utført ligger hos revisor/enhetens øverste organ. Sikkerheten ivaretas ved at innsender har rolle/rettighet for innsending av årsregnskapet via Altinn, og ved at det bekreftes at årsregnskapet er fastsatt av kompetent organ.

Brønnøysundregistrene, 10.08.2022



Resultatregnskap

Beløp i: NOK	Note	2020	2019
RESULTATREGNSKAP			
Inntekter			
Salgsinntekt	7,10	136 124 792	181 224 053
Sum inntekter	12	136 124 792	181 224 053
Kostnader			
Varekostnad		92 720 228	129 497 887
Lønnskostnad	6	11 211 799	11 388 024
Avskrivning på varige driftsmidler og immaterielle eiendeler	2	191 600	250 400
Annen driftskostnad	6	23 565 569	26 738 510
Sum kostnader		127 689 196	167 874 821
Driftsresultat		8 435 595	13 349 232
Finansinntekter og finanskostnader			
Annen renteinntekt		34 676 010	37 237 253
Annen finansinntekt		91 915 272	68 475 128
Sum finansinntekter		126 591 282	105 712 381
Verdireduksjon andre finansielle instrumenter vurdert til virkelig verdi		989 492	631 308
Rentekostnad til foretak i samme konsern			410 846
Annen rentekostnad		5 433 135	8 923 704
Annen finanskostnad		763 071	564 592
Sum finanskostnader		7 185 698	10 530 449
Netto finans		119 405 584	95 181 932
Ordinært resultat før skattekostnad		127 841 179	108 531 165
Skattekostnad på ordinært resultat	8	28 343 870	24 016 055
Ordinært resultat etter skattekostnad		99 497 309	84 515 110
Årsresultat		99 497 309	84 515 110
Totalresultat		99 497 309	84 515 110



Resultatregnskap

Beløp i: NOK	Note	2020	2019
Overføringer og disponeringer			
Konsernbidrag		98 187 577	72 700 183
Overføringer til/fra annen egenkapital		1 309 732	11 814 927
Sum overføringer og disponeringer		99 497 309	84 515 110



Balanse

Beløp i: NOK	Note	2020	2019
BALANSE - EIENDELER			
Anleggsmidler			
Immaterielle eiendeler			
Utsatt skattefordel	8	2 387 211	2 874 305
Sum immaterielle eiendeler		2 387 211	2 874 305
Varige driftsmidler			
Tomter, bygninger og annen fast eiendom	2	456 000	608 000
Driftsløsøre, inventar, verktøy, kontormaskiner og lignende	2		39 600
Sum varige driftsmidler		456 000	647 600
Finansielle anleggsmidler			
Investering i datterselskap	9, 13	1 019 788 164	1 013 822 221
Lån til foretak i samme konsern	5	406 034 273	141 419 074
Andre fordringer	5	1 067 260 436	970 690 704
Sum finansielle anleggsmidler		2 493 082 874	2 125 931 999
Sum anleggsmidler		2 495 926 084	2 129 453 904
Omløpsmidler			
Varer			
Varer		2 461 256	2 461 256
Sum varer		0	0
Fordringer			
Kundefordringer		14 714 182	44 245 842
Andre fordringer		27 314 554	1 621 270
Konsernfordringer	4, 5	278 278 454	499 308 779
Sum fordringer		320 307 189	545 175 891
Investeringer			
Andre markedsbaserte finansielle instrumenter		804 265	1 793 757
Sum investeringer		804 265	1 793 757
Bankinnskudd, kontanter og lignende			
Bankinnskudd, kontanter og lignende	4	37 835 065	48 256 280



Balanse

Beløp i: NOK	Note	2020	2019
Sum bankinnskudd, kontanter og lignende		37 835 065	48 256 280
Sum omløpsmidler		361 407 775	597 687 185
SUM EIENDELER		2 857 333 859	2 727 141 089

BALANSE - EGENKAPITAL OG GJELD

Egenkapital

Innskutt egenkapital

Selskapskapital	3	700 000	700 000
Overkurs		3 885 000	3 885 000
Annen innskutt egenkapital		384 999 591	286 812 014
Sum innskutt egenkapital		389 584 591	291 397 014

Opptjent egenkapital

Annen egenkapital		123 151 040	121 841 308
Sum opptjent egenkapital		123 151 040	121 841 308

Sum egenkapital	3	512 735 631	413 238 322
------------------------	---	--------------------	--------------------

Gjeld

Langsiktig gjeld

Sum avsetninger for forpliktelser		0	0
-----------------------------------	--	---	---

Annen langsiktig gjeld

Sum annen langsiktig gjeld		0	0
----------------------------	--	---	---

Sum langsiktig gjeld		0	0
-----------------------------	--	----------	----------

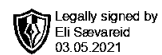
Kortsiktig gjeld

Gjeld til kredittinstitusjoner	5	122 738 440	94 685 828
Leverandørgjeld		13 152 190	33 770 496
Skyldige offentlige avgifter		1 269 694	1 204 144
Kortsiktig konserngjeld		2 178 697 901	2 035 732 192
Annen kortsiktig gjeld		28 740 003	148 510 108
Sum kortsiktig gjeld		2 344 598 229	2 313 902 767



Balanse

Beløp i: NOK	Note	2020	2019
Sum gjeld		2 344 598 229	2 313 902 767
SUM EGENKAPITAL OG GJELD		2 857 333 859	2 727 141 089



Årsoppgjør rapport

Trygge Barnehager AS
2020

Trygge Barnehager AS Org.nr. 938641862



Årsberetning 2020

Trygge Barnehager AS

Virksomhet og beliggenhet

Selskapet organiserer tilrettelegging og bygging av barnehager over hele landet. Selskapet er også eier av en av landets største private barnehagekjeder. Virksomheten drives fra hovedkontoret i Haugesund, selskapet har også kontor i Oslo.

Fortsatt drift

I henhold til regnskapsloven § 3-3a, jf. § 4-5 bekrefter styret at forutsetningen om fortsatt drift er tilstede, og er lagt til grunn for årsregnskapet.

Årsregnskapet, resultat og stilling

Selskapets omsetning er endret fra kr 181 224 053 i fjor til kr 136 124 792 i år. Driftsresultatet er endret fra kr 13 349 232 til kr 8 435 595.

Konsernet inkluderer 202 barnehageselskaper hvor gjennomsnittlig årsresultat i 2020 var kr 323.000. Årsresultatet utgjør i gjennomsnitt 2,41% av omsetningen i barnehagene mot 2,32% i fjor.

Avviket mellom kontantstrøm fra operasjonelle aktiviteter og driftsresultatet skyldes i hovedsak annen finansinntekt.

Selskapet og underliggende datterselskap inngår i konsernregnskapet til morselskapet SFR Holding AS.

Utsikter og markedsrisiko

Som eier av en av landets største private barnehagekjede, er konsernet bedre rustet enn de fleste til å møte de utfordringer som kommer. Både selskapet og ikke minst de mange tusen barn som daglig bruker våre barnehager og deres foreldre, er avhengig av barnehager av god kvalitet. Å kunne fortsette å levere god kvalitet, forutsetter at rammevilkårene som legges er rettfærdige og gir like vilkår, også like vilkår for offentlige og private barnehager.

Resultatet forventes å bli lavere i framtiden fordi vedlikeholdskostnadene vil øke etterhvert som bygningene og utearealene eldes, samtidig som kapitaltilskuddet går i feil retning og blir kraftig redusert etterhvert som bygningene blir eldre og trenger mer vedlikehold. Regjeringen har nå til vurdering om det skal gjøres en ytterligere reduksjon av kapitaltilskuddet til barnehagene.

Det stilles stadig nye krav til bemanning i barnehagene uten at betalingsviljen fra det offentlige ser ut til å kompensere for de økte kravene. Tvert imot ser vi at driftstilskuddet til de private barnehagene blir redusert sammenlignet med hvor mye som brukes på drift av tilsvarende kommunale barnehager. Private barnehager får derfor mindre betalt enn kommunale barnehager for å levere samme. Til tross for dette viser brukerundersøkelsene i regi av Udir at private barnehager jevnt over leverer barnehagetjenester av bedre kvalitet enn det kommunale barnehager leverer.

En ytterligere forskjellsbehandling med redusert inntekt for de private barnehagene vil fort kunne redusere kvaliteten på dette gode tilbudet. Vi håper regjerende myndigheter er sitt ansvar bevisst, og sikrer at landet fortsatt kan ha barnehager av førsteklasses kvalitet for den oppvoksende slekt.

Konsernet driver all sin virksomhet i Norge og har derfor tilnærmet ingen eksponering mot valutasvingninger.

Finansiell risiko og likviditet

Selskapet har investert betydelig i sine datterselskaper som har forutsigbare kontantstrømmer og tilfredsstillende likviditet.

Arbeidsmiljø


Styret anser arbeidsmiljøet som godt, det er ikke registrert skader eller arbeidsulykker i året. Sykefraværet har vært tilfredsstillende lavt. Selskapet har hatt 9 ansatte, hvorav 6 menn og 3 kvinner.

Ytre miljø

Selskapets virksomhet påvirker ikke det ytre miljø utover hva som er vanlig i byggebransjen. Selskapet er bevisst på blant annet å levere løsninger som er energiokonomiske, og bidrar dermed til å ta vare på miljøet. Driften er ikke underlagt konsesjoner eller pålegg av miljømessig karakter.

Styret mener det avlagte regnskap gir et rettvise bilde av virksomhetens resultat, utvikling og stilling.

Haugesund,
Styret for Trygge Barnehager AS



Sigurd Steen Aase
Styrets leder

Eli Sævareid
Styremedlem, Daglig leder

**Resultatregnskap****Trygge Barnehager AS**

	Note	2020	2019
Salgsinntekter	7,10	136 124 792	181 224 053
Sum driftsinntekter	12	136 124 792	181 224 053
Varekostnad		92 720 228	129 497 887
Lønnskostnad	6	11 211 799	11 388 024
Avskrivning varige driftsmidler	2	191 600	250 400
Annen driftskostnad	6	23 565 569	26 738 510
Sum driftskostnad		127 689 196	167 874 821
Driftsresultat		8 435 595	13 349 232
Annen renteinntekt		34 676 010	37 237 253
Annen finansinntekt		91 915 272	68 475 128
Sum finansinntekter		126 591 282	105 712 381
Verdiendring av markedsbaserte finansielle omløpsmidler		989 492	631 308
Rentekostnad til foretak i samme konsern		0	410 846
Annen rentekostnad		5 433 135	8 923 704
Annen finanskostnad		763 071	564 592
Sum finanskostnader		7 185 698	10 530 449
Sum netto finansposter		119 405 584	95 181 932
Ordinært resultat før skattekostnad		127 841 179	108 531 165
Skattekostnad på ordinært resultat	8	28 343 870	24 016 055
Ordinært resultat		99 497 309	84 515 110
Årsresultat		99 497 309	84 515 110
Overført annen egenkapital		1 309 732	11 814 927
Avsatt til konsernbidrag		98 187 577	72 700 183
Sum disponert		99 497 309	84 515 110



Balanse

Trygge Barnehager AS

	Note	2020	2019
Eiendeler			
Anleggsmidler			
Utsatt skattefordel	8	2 387 211	2 874 305
Sum immaterielle eiendeler		2 387 211	2 874 305
Tornter, bygninger og annen fast eiendom	2	456 000	608 000
Driftsløsøre, inventar, verktøy o.l.	2	0	39 600
Sum varige driftsmidler		456 000	647 600
Finansielle anleggsmidler			
Investeringer i datterselskap	9, 13	1 019 788 164	1 013 822 221
Lån til foretak i samme konsern	5	406 034 273	141 419 074
Andre fordringer	5	1 067 280 436	970 690 704
Sum finansielle anleggsmidler		2 493 082 874	2 125 931 999
Sum anleggsmidler		2 495 926 084	2 129 453 904
Omløpsmidler			
Varer			
		2 461 256	2 461 256
Kundefordringer		14 714 182	44 245 842
Kortsiktige konsernfordringer	4, 5	278 278 454	499 308 779
Andre fordringer		27 314 554	1 621 270
Sum fordringer		320 307 189	545 175 891
Andre markedsbaserte finansielle instrumenter		804 265	1 793 757
Sum investeringer		804 265	1 793 757
Bankinnskudd, kontanter o.l.	4	37 835 065	48 256 280
Sum omløpsmidler		361 407 775	597 687 185
Sum eiendeler		2 857 333 859	2 727 141 089




Balanse

Trygge Barnehager AS

	Note	2020	2019
Egenkapital og gjeld			
Egenkapital			
Innskutt egenkapital			
Selskapskapital	3	700 000	700 000
Overkurs		3 885 000	3 885 000
Annen innskutt egenkapital		384 999 591	286 812 014
Sum innskutt egenkapital		389 584 591	291 397 014
Opptjent egenkapital			
Annen egenkapital		123 151 040	121 841 308
Sum opptjent egenkapital		123 151 040	121 841 308
Sum egenkapital	3	512 735 631	413 238 322
Gjeld			
Gjeld til kredittinstitusjoner	5	122 738 440	94 685 828
Leverandørgjeld		13 152 190	33 770 496
Skyldige offentlige avgifter		1 269 694	1 204 144
Kortsiktig konserngjeld		2 178 697 901	2 035 732 192
Annen kortsiktig gjeld		28 740 003	148 510 108
Sum kortsiktig gjeld		2 344 598 229	2 313 902 767
Sum gjeld		2 344 598 229	2 313 902 767
Sum egenkapital og gjeld		2 857 333 859	2 727 141 089

Haugesund, 20.04.2021
Styret for Trygge Barnehager AS



Bjørn Steen Aase
Styrets leder

Eli Sævareid
Styremedlem



Trygge Barnehager AS

Kontantstrømoppstilling

	2020	2019
KONTANTSTRØMMER FRA OPERASJONELLE AKTIVITETER:		
Ordinært resultat før skattekostnad	127 841 179	108 531 165
Periodens betalte skatt	0	0
Andel resultat tilknyttet selskap og datterselskap	0	0
Ordinære avskrivninger	191 600	250 400
Nedskrivninger varige driftsmidler	0	0
Pensjonskostnad uten kontanteffekt	0	0
Tap/gevinst ved salg av anleggsmidler	0	0
Endring i varer	0	1 320 000
Endring i kundefordringer	29 531 660	-17 961 359
Endring i leverandørgjeld	-20 618 306	12 530 999
Endring i andre tidsavgrensninger	-172 265 123	-5 589 279
Netto kontantstrømmer fra operasjonelle aktiviteter	-35 318 990	99 081 926
KONTANTSTRØMMER FRA INVESTERINGSAKTIVITETER:		
Innbetalinger ved salg av varige driftsmidler	0	0
Utbetalinger ved kjøp av varige driftsmidler	0	-760 000
Innbetalinger ved salg av aksjer og andeler	0	0
Utbetaling ved kjøp av aksjer og andeler	-5 965 943	-18 353 181
Innbetaling ved oppgjort fordring	0	5 234 612
Utbetalt ved etablering fordring	-140 154 606	-255 063 460
Netto kontantstrøm fra investeringsaktiviteter	-146 120 549	-268 942 028
KONTANTSTRØMMER FRA FINANSIERINGSAKTIVITETER:		
Innbetalinger ved opptak av ny langsiktig gjeld	0	10 074 204
Utbetalinger ved nedbetaling av langsiktig gjeld	0	-5 900 000
Innbetalinger ved opptak av ny kortsiktig gjeld	171 018 321	151 941 998
Utbetalinger ved nedbetaling av kortsiktig gjeld	0	-36 726 596
Utbetaling av utbytte / konsernbidrag	0	0
Netto kontantstrøm fra finansieringsaktiviteter	171 018 321	119 389 606
Netto endring i bankinnskudd, kontanter og lignende	-10 421 218	-50 470 497
Beholdning av bankinnskudd, kontanter og lignende pr 01.01.	48 256 283	98 726 779
Beholdning av bankinnskudd, kontanter og lignende pr 31.12.	37 835 065	48 256 283

Note

Kontantstrømsoppstillingen over bygger på den indirekte modellen.



Trygge Barnehager AS

Noter til årsregnskapet

Årsregnskapet er satt opp i samsvar med regnskapsloven og god regnskapskikk for øvrige foretak.

Hovedregel for vurdering og klassifisering av eiendeler og gjeld.

Eiendeler bestemt til varig eie eller bruk er klassifisert som anleggsmidler. Andre eiendeler er klassifisert som omløpsmidler. Fordringer som skal tilbakebetales innen et år er uansett klassifisert som omløpsmidler. Ved klassifiseringen av kortsiktig og langsiktig gjeld er analoge kriterier lagt til grunn.

Anleggsmidler vurderes til anskaffelseskost, men nedskrives til virkelig verdi når verdifallet forventes ikke å være forbigående. Anleggsmidler med begrenset økonomisk levetid avskrives planmessig. Langsiktig gjeld balanseføres til nominelt mottatt beløp på etableringstidspunktet. Langsiktig gjeld oppskrives ikke til virkelig verdi som følge av renteendring.

Omløpsmidler vurderes til laveste av anskaffelseskost og virkelig verdi. Kortsiktig gjeld balanseføres til nominelt mottatt beløp på etableringstidspunktet. Kortsiktig gjeld oppskrives ikke til virkelig verdi som følge av renteendring.

Varige driftsmidler

Varige driftsmidler avskrives over forventet økonomisk levetid. Avskrivningene er som hovedregel fordelt lineært over antatt økonomisk levetid.

Fordringer

Kundefordringer og andre fordringer oppføres til pålydende etter fradrag for avsetning til forventet tap. Avsetning til tap gjøres på grunnlag av individuelle vurderinger av de enkelte fordringene.

Bankinnskudd, kontanter og lignende

Bankinnskudd, kontanter ol. inkluderer kontanter, bankinnskudd og andre betalingsmidler med forfallsdato som er kortere enn tre måneder fra anskaffelse.

Skatter

Skattekostnad består av betalbar skatt (skatt på årets skattepliktige inntekt) og endring i utsatt skatt. Utsatt skatt er beregnet på grunnlag av midlertidige forskjeller som eksisterer mellom regnskapsmessige og skattemessige verdier, samt skattemessig underskudd til fremføring ved utgangen av regnskapsåret. Netto utsatt skattefordel balanseføres i den grad det er sannsynlig at denne kan bli nyttiggjort.

Betalbar skatt og utsatt skatt er regnskapsført direkte mot egenkapitalen i den grad skattepostene relaterer seg til egenkapitaltransaksjoner. Utsatt skatt og utsatt skattefordel er presentert netto i balansen.

Leieavtaler

Eventuelle leieavtaler vurderes som operasjonell- eller finansiell leasing etter en konkret vurdering av den enkelte leieavtale. Trygge Barnehager AS har ikke leieavtaler mot den enkelte barnehage.

Kontantstrømanalyse

Kontantstrømanalysen er utarbeidet etter den indirekte metoden.



Trygge Barnehager AS

Driftsinntekter og kostnader

Inntektsføring skjer etter opptjeningsprinsippet som normalt vil være leveringstidspunktet for varer og tjenester. Kostnader medtas etter sammenstillingsprinsippet, dvs at kostnader medtas i samme periode som tilhørende inntekter inntektsføres. Prosjekt under arbeid vurderes til løpende avregning, hvor forventet bidrag tas til inntekt lineært over prosjektperioden fra oppstart til ferdigstillelse.

Garantier, servicearbeid og reklamasjoner

Påregnelige garantikostnader avsettes i regnskapet til forventet kostnad for slikt arbeid, og inngår i annen kortsiktig gjeld.

Investerings i datterselskaper.

Investerings i datterselskap er vurdert og presentert etter kostmetoden.

Valuta

Transaksjoner i fremmed valuta omregnes til den funksjonelle valutaen med valutakursen på transaksjonstidspunktet. Pengeposter i utenlandsk valuta er vurdert til kursen ved regnskapsårets slutt. Valutagevinster og tap inngår i finansinntekter og finanskostnader.

Note 2 Anleggsmidler

	Transport- midler	Inventar	Bygninger	Sum
Anskaffelseskost 01.01.	1 177 000	186 593	760 000	2 123 593
Akk. avskrivninger 31.12.	1 177 000	186 593	304 000	1 667 593
Regnskapsmessig verdi	0	0	456 000	456 000
Årets avskrivninger	39 600	0	152 000	191 600
Økonomisk levetid	10 år	5 år	5 år	
Avskrivningsplan	Lineær	Lineær	Lineær	



Trygge Barnehager AS

Note 3 Selskapskapital og eiere

Selskapskapitalen består av 700 000 aksjer, hver pålydende kr.1, tilsammen kr.700 000. Samtlige aksjer eies av SFR Holding AS, som igjen kontrolleres av Eli Sævareid og Sigurd Aase. Selskapet eier ikke og har ikke omsatt egne aksjer i året.

I henhold til regnskapsloven § 3-7 utarbeider ikke selskapet konsernregnskap, men inngår i konsernregnskapet til SFR Holding AS som har forretningskontor i Haugesund kommune. Konsernregnskapet er tilgjengelig på www.brreg.no.

Endringer i egenkapitalen:

	Aksjekapital	Overkursfond	Annen innskutt EK	Annen egenkapital	Sum
<u>Egenkapital 31.12.2019</u>	<u>700 000</u>	<u>3 885 000</u>	<u>286 812 014</u>	<u>121 841 308</u>	<u>413 238 322</u>
Årets resultat				99 497 309	99 497 309
Avgitt konsernbidrag mor				-98 187 577	-98 187 577
Mottatt konsernbidrag mor			98 187 577		98 187 577
<u>Egenkapital 31.12.2020</u>	<u>700 000</u>	<u>3 885 000</u>	<u>384 999 591</u>	<u>123 151 040</u>	<u>512 735 631</u>

Note 4 Bank og bundne midler

Av bankinnskudd er kr 696 464 bundet til betaling av forskuddstrekk, mot kr 640 216 i 2019.

Selskapet fronter en CM-avtale som omfatter selskapet selv, datterselskap og øvrige selskap i konsernet. Samlet som en enhet står konsernselskapene sterkere i forhandlinger med blant andre banker og andre finansinstitusjoner. I fellesskap er det derfor mulig å oppnå bedre vilkår for og avkastning på selskapenes midler, enn hva som hadde vært mulig dersom selskapene skulle stått alene og forhandlet hver for seg. Felles forvaltning gir også totalt sett lavere kostnader til administrasjon. Forvaltning av konsernets midler blir dels gjort direkte, og er dels ivare tatt av andre selskap innen konsernet.

I henhold til gjeldende regnskapsregler, er konti som inngår i CM-avtale klassifisert som mellomværende med konsernselskap, og netto mellomværende med banken er klassifisert som bankinnskudd.



Trygge Barnehager AS

Note 5 Fordringer, gjeld og sikkerhetsstillelse.

Selskapet har kredittfasiliteter relatert til byggeprosjekter hos sin bankforbindelse som pr 31.12.2020 er trukket med MNOK 123.

Overfor selskapets bankforbindelse er det etablert factoringavtale pålydende MNOK 100, stilt kausjon pålydende MNOK 56, og pant i tilhørende prosjekter under oppføring hver pålydende MNOK 300 som sikkerhet for byggelåns- og tomtefinansiering. I forbindelse med denne aktiviteten har selskapets bankforbindelse stilt garantier med MNOK 32.

Note 6 Lønnskostnad og godtgjørelser

Selskapet har i året sysselsatt ca 8 årsverk. Lønn til daglig leder utgjør kr 1 386 800. Det er ikke kostnadsført godtgjørelse til styret.

Godtgjørelse til revisor for revisjon er kostnadsført med kr 130 845. I tillegg er det kostnadsført kr 91 890 for godtgjørelse til Deloitte Advokatfirma DA som revisor har et særskilt samarbeid med. Beløpene inkluderer ikke merverdiavgift.

Spesifikasjon av lønnskostnader:

	2020	2019
Lønn, feriepenger mv	9 368 862	10 494 773
Arbeidsgiveravgift	1 412 202	1 507 738
Pensjonskostnader	107 012	133 052
Annen personalkostnad	273 244	-868 263
Sum	11 211 799	11 388 024

Selskapet er pliktig til og har tjenestepensjon etter lov om obligatorisk tjenestepensjon for sine ansatte.

Note 7 Inntekter

Kommunalt driftstilskudd for selskapets 1/3 andel i Rabalder barnehage DA i Sandnes utgjør for 2020 kr 1 264 148, og for 2019 kr 2 051 856. Dette er ordinært driftstilskudd direkte til Rabalder barnehage.



Trygge Barnehager AS

Note 8 Skattenote

Årets skattekostnad fremkommer slik

	2020	2019
Skatt på årets resultat	27 856 776	20 946 754
Endring utsatt skatt	487 094	3 069 301
Årets skattekostnad	28 343 870	24 016 055

Beregning av skattepliktig inntekt

	2020	2019
Resultat før skatter	127 841 179	108 531 164
Permanente forskjeller	-90 400 060	-64 072 361
Endringer midlertidige forskjeller	-2 214 067	-13 951 371
Mottatt konsernbidrag	91 394 660	64 705 086
Anvendelse av fremførbart underskudd	-1	0
Årets skattegrunnlag	126 621 711	95 212 518
Betalbar skatt	27 856 776	20 946 754
Skatt på avgitt konsernbidrag	27 856 776	20 946 754
Skyldig betalbar skatt	0	-0

Spesifikasjoner av grunnlag utsatt skatt

Forskjeller som utlignes

	2020	2019	Endring
Anleggsmidler	-797 099	-685 219	-111 880
Tilvirkningskontrakter	1 210 000	7 743 800	-6 533 800
Regnskapsmessige avsetninger	-11 263 846	-20 123 593	8 859 747
Sum	-10 850 945	-13 065 013	2 214 068
Utsatt skatt	-2 387 207	-2 874 302	487 094

Note 9. Investering i andre selskap

Beløp i hele 1.000)	Bokført	Egenkapital	Årsresultat
Detterselskap	verdi	31.12.2020	2020
Kårevikmarka FUS barnehage as	2 385 833	4 945 669	-195 047
Ølensjøen FUS barnehage as	13 121 163	16 601 755	2 513 873
Kulturparken FUS barnehage as	6 215 101	14 079 267	699 793
Valvatna FUS barnehage as	3 743 479	8 253 776	216 860
Steinhausane FUS friluftsbarnhage as	1 033 189	3 501 354	270 749
Heia FUS barnehage as	3 944 527	11 369 495	2 689 874
Fagstadlia FUS barnehage as	3 112 193	5 681 117	386 582
Udland FUS barnehage as	4 864 585	9 252 179	-167 089
Sjøskogbekken FUS barnehage as	1 393 942	11 670 924	760 234
Breenenga FUS barnehage as	3 033 606	8 169 099	808 252
Snarveien FUS barnehage as	3 859 751	10 666 960	1 170 226
Østmarkskollen FUS barnehage as	3 778 225	3 824 390	-355 079
Lunderåsen FUS barnehage as	5 941 171	9 836 057	-961 504
Borgen FUS barnehage as	5 204 999	8 669 835	-837 957
Bergskaug FUS barnehage as	5 398 592	4 704 998	-429 913



Trygge Barnehager AS

Morbergtoppen FUS barnehage as	3 794 753	3 545 507	-367 557
Skolseggli FUS barnehage as	3 286 882	7 643 648	811 454
Åsheimskog FUS barnehage as	3 134 346	8 360 219	208 813
Presthaug FUS barnehage as	8 506 916	14 786 443	-402 911
Qmarkå FUS barnehage as	4 346 771	5 350 576	-507 749
Gubbeskogen FUS barnehage as	3 111 415	5 264 835	-1 715 746
Holmsåsen FUS barnehage as	2 790 196	7 436 422	-218 060
Jar FUS barnehage as	2 713 309	6 022 463	523 355
Lundehagen FUS barnehage as	4 571 943	4 297 031	-153 944
Sævarhagen FUS barnehage as	1 124 772	1 256 649	-728 272
Heddeveien FUS barnehage as	6 185 300	12 859 515	190 030
Robåten FUS barnehage as	4 156 435	5 962 466	640 159
Kleppestemmen FUS barnehage as	457 237	951 426	-117 209
Hallsetreina FUS barnehage as	1 599 644	3 621 866	89 453
Kiellandskogen FUS barnehage as	2 404 361	5 588 480	-369 126
Bakkedalen FUS barnehage as	2 319 737	11 217 438	475 629
Sjøliv FUS barnehage as	2 102 710	2 074 899	-2 054 652
Bekkjarvik Maritime FUS barnehage as	8 064 009	10 710 534	1 973 271
Øyno FUS barnehage as	3 026 980	3 687 348	211 762
Polaris FUS barnehage as	864 056	2 359 212	-62 231
Lindeberg FUS barnehage as	5 684 633	8 514 344	-476 333
Lindjønn FUS barnehage as	6 883 709	6 849 141	-555 955
Prestmosen FUS barnehage as	2 304 163	7 243 546	512 683
Sjølyst FUS barnehage as	555 114	488 581	-385 760
Nedre Høvik FUS barnehage as	1 160 582	-309 336	-1 972 462
Vestlefrikk FUS barnehage as	2 479 454	6 640 043	227 565
Tørkopp FUS barnehage as	1 559 043	4 666 926	368 073
Hasselbakken FUS barnehage as	3 427 066	5 121 446	-418 569
Gjermundshaugen FUS barnehage AS	2 856 584	4 638 948	-368 578
Nymarkbakken FUS barnehage as	6 655 544	4 764 036	-1 931 182
Åsebøen FUS barnehage as	4 077 773	7 386 748	-7 707
Steinarskogen FUS barnehage as	2 191 132	4 285 687	96 956
Østre Strøm FUS barnehage as	2 358 350	4 397 453	268 019
Asparmarka FUS barnehage as	1 737 491	3 885 476	-82 081
Vassbrekke FUS kulturbarnehage as	6 252 646	8 464 227	-220 853
Møglestu FUS barnehage as	4 760 566	9 366 316	-54 944
Salbutangen FUS barnehage as	1 966 887	4 027 015	-9 532
Industriveien FUS barnehage as	5 353 097	8 978 244	-419 984
Rotnes FUS kulturbarnehage as	5 829 844	10 605 211	-119 521
Eventyrilia FUS barnehage as	2 387 156	4 285 951	-150 015
Iglømyr FUS barnehage as	3 673 698	4 202 520	75 602
Søre Neset FUS barnehage as	1 594 028	2 227 565	136 412
Olderdalen FUS kulturbarnehage as	6 386 500	10 990 835	421 654
Diseth FUS barnehage as	2 664 945	3 061 555	839 495
Stemvegen FUS barnehage as	5 750 869	12 378 644	1 234 322
Almemoen FUS barnehage as	5 089 469	8 514 089	-269 934



Trygge Barnehager AS

Husey maritime FUS barnehage as	560 774	719 699	-435 999
Kværnerbyen FUS barnehage as	8 956 868	9 880 585	636 611
Drøfnkollen FUS barnehage as	100 000	-299 067	-802 936
Storafjellet FUS barnehage as	100 000	18 309 538	610 936
Fager Skog FUS barnehage as	3 254 210	5 626 873	199 554
Grønnmyra FUS Barnehage as	3 814 380	10 471 124	807 333
Førland barnehage eiendom as	305 204	100 000	101 709
Ostereidet FUS barnehage as	1 216 375	1 850 167	-387 211
Sandven FUS barnehage as	9 346 989	15 071 736	627 988
Bratsberg FUS barnehage as	2 251 014	3 016 448	751 421
Smidsrød FUS barnehage as	4 971 053	6 757 654	943 570
Grilstad FUS barnehage as	7 693 515	7 204 967	117 309
Horneberg FUS barnehage as	2 618 314	6 273 751	393 206
Helleland FUS barnehage as	100 000	319 410	289 411
Senterbarnehagen FUS as	100 000	363 720	333 719
Knausen FUS barnehage as	100 000	761 951	731 952
Hornenga FUS barnehage as	15 710 285	19 693 140	1 231 340
Hovsveien FUS barnehage as	3 396 704	6 641 407	-386 455
Dalen FUS barnehage as	2 546 000	2 138 177	-457 158
Hjellemarka FUS barnehage as	1 669 787	2 495 109	72 514
Vågsbygd FUS barnehage as	12 423 320	16 574 256	3 496 367
Skorvane FUS barnehage as	3 738 259	6 563 757	2 339 260
Sauafjellet FUS barnehage as	100 000	7 499	-43 601
Skysset FUS barnehage as	1 094 807	2 110 366	-312 614
Tommeliten FUS barnehage as	1 620 021	3 966 273	322 418
Bybrua FUS barnehage as	268 246	-84 451	-433 221
Bakarvågen FUS barnehage as	4 991 853	7 505 763	1 106 117
Storebø FUS barnehage as	5 478 926	6 374 155	601 007
Havhesten FUS barnehage as	14 990 751	15 168 326	1 707 936
Puttara FUS barnehage as	23 496 234	30 398 499	3 652 998
Vestliskaret FUS barnehage as	3 829 263	4 032 795	32 490
Helledammen FUS barnehage as	385 999	1 054 160	494 628
Tjøttaparken FUS barnehage as	3 391 538	5 274 705	785 667
Alvehetta FUS barnehage as	2 100 000	1 052 757	-642 106
Hølen FUS barnehage as	1 241 928	2 768 224	419 304
Bollerød FUS barnehage as	494 715	1 317 264	-120 014
Bruhammaren FUS barnehage as	4 103 654	8 751 689	225 480
Djupmyra FUS barnehage as	3 084 784	10 553 283	2 125 621
Lykketrollet FUS barnehage as	10 121 396	3 678 402	4 528
Mosjøen FUS barnehage as	5 663 584	13 123 392	1 192 198
Nordbygdo FUS barnehage as	2 164 012	6 471 070	1 847 945
Sviland FUS barnehage as	100 000	283 481	-229 011
Utsikten vest FUS barnehage as	1 853 633	4 858 845	-424 035
Bærummarka FUS barnehage as	8 920 074	12 368 434	2 282 623
Snippen FUS barnehage as	208 260	2 338 235	-158 138
Eitilstad FUS barnehage as	297 940	303 023	217 854



Trygge Barnehager AS

Strandkanten FUS barnehage as	1 752 092	5 746 002	1 727 121
Bakkefaret FUS barnehage as	7 133 244	14 298 244	613 211
Bisjord FUS barnehage as	1 718 793	4 796 839	694 817
Brånåstoppen FUS Barnehage as	10 495 844	12 694 492	548 213
Eivindsholen FUS barnehage	8 131 784	-368 928	-437 719
Engesvea FUS barnehage as	9 851 493	12 130 112	1 600 195
Fladaberg FUS barnehage as	2 600 000	409 488	-1 066 200
Follebu FUS barnehage as	2 941 311	6 038 606	895 818
Grefsenlyst FUS barnehage as	5 046 688	7 229 776	1 359 452
Hammermo FUS barnehage as	4 942 100	10 148 009	455 573
Hektneråsen FUS barnehage as	5 831 185	8 193 819	1 011 726
Hestnes FUS barnehage as	12 641 694	12 655 744	-842 546
Ikornes FUS barnehage as	100 000	85 202	55 201
Kjemperud FUS barnehage as	4 477 234	8 210 629	1 209
Lillehagen FUS barnehage as	9 584 770	11 720 677	484 642
Løvehjerte FUS barnehage as	14 794 784	17 865 263	1 029 601
Mjær FUS barnehage as	6 374 611	5 223 998	-731 488
Ringnes Park FUS barnehage as	100 000	-90 710	-120 711
Ringstabekk FUS barnehage as	100 000	-834 283	-864 283
Rishagen FUS barnehage as	9 619 926	11 997 992	1 418 424
Maudland FUS barnehage as	7 380 474	11 158 871	2 049 900
Rosendal FUS barnehage as	100 000	1 755 161	1 725 161
Sagvåg maritime FUS barnehage as	916 042	1 482 050	66 080
Sinsen FUS barnehage as	9 212 515	10 178 990	55 647
Sjöhagen FUS barnehage as	1 737 238	3 831 803	565 894
Jærbarnehagen FUS as	5 310 578	1 731 918	20 272
Solåsen FUS barnehage as	2 929 500	4 414 261	-82 553
Sørstrand maritime FUS barnehage AS	6 017 461	10 317 892	891 528
Tomter FUS barnehage as	4 453 603	5 167 553	-252 514
Vikedal FUS barnehage as	6 100 000	5 332 836	-616 799
Øverkvern FUS barnehage as	100 000	2 243 994	4 306 615
Knærten FUS friluftsbarnhage as	3 377 381	3 141 979	237 988
Håbet FUS friluftsbarnhage as	155 550	1 425 156	-385 214
Lena FUS barnehage as	3 585 175	7 274 633	1 496 550
Birkenes FUS barnehage as	2 007 862	4 893 147	2 564 476
Hernes FUS barnehage as	4 044 004	8 164 571	2 020 327
Nordpolen FUS barnehage as	10 340 335	12 180 958	681 088
Lande FUS barnehage as	3 203 524	6 075 618	2 572 282
Sundve FUS barnehage as	643 072	1 460 032	-341 611
Kråka FUS kulturbarnehage as	3 100 000	4 592 562	1 267 719
Lillohagen FUS barnehage as	2 024 205	2 064 012	-491 309
Fjordadalen FUS barnehage as	4 326 399	8 695 628	2 680 818
Krutverket FUS barnehage as	3 807 744	6 632 010	360 838
Tyristubben FUS barnehage as	1 552 160	1 683 178	-272 400
Aisgård FUS barnehage as	4 118 149	8 077 137	1 921 685
Mellom-Nes FUS barnehage as	4 556 363	7 747 912	1 286 838



Trygge Barnehager AS

Baglerbyen FUS barnehage as	1 427 243	2 209 801	821 519
Skåre FUS barnehage as	1 200 000	-1 027 530	-1 313 772
Leiknes FUS Barnehage as	5 607 300	5 758 792	-243 528
Håkonshella FUS barnehage as	4 620 283	2 585 398	98 415
Seledammen FUS barnehage as	2 519 721	256 684	6 684
Fjellheim FUS friluftsbarnhage as	3 823 750	2 464 152	155 084
Asperud FUS barnehage as	2 600 000	1 958 393	127 414
Smedbakken FUS barnehage as	6 885 000	2 695 394	-4 963
Rossabø FUS aktivitetsbarnehage as	919 637	3 577 261	1 388 053
Brødholt FUS barnehage as	1 100 000	2 629 128	1 250 462
Vassenga FUS barnehage as	1 237 434	3 331 795	1 022 551
Vippa FUS barnehage as	100 000	2 010 694	1 761 273
Tindfoten FUS barnehage as	2 986 620	7 773 464	1 209 534
Haugesund International Preschool FUS as	2 100 000	3 028 965	1 366 261
Beisfjord FUS barnehage as	100 000	-114 340	-107 295
Skjoldastraumen maritime FUS barnehage as	100 000	-101 453	31 263
Kongsberg International Preschool fus as	8 457 571	6 178 431	-440 854
Harakollen FUS aktivitetsbarnehage as	419 630	3 814 433	1 583 779
Vøyen FUS barnehage as	100 000	1 530 440	1 326 004
Furuberget FUS aktivitetsbarnehage as	100 000	1 897 558	1 522 154
Bredfabrikken FUS barnehage as	100 000	709 456	609 456
Sennerud FUS barnehage as	4 250 000	2 960 762	-1 146 474
Fernanda FUS barnehage as	100 000	-112 256	184 287
Tveterjordet FUS barnehage as	2 100 000	2 639 073	-716 014
Tanum FUS barnehage sa	3 795 000	5 852 111	509 033
Stokke maritime FUS barnehage as	100 000	1 021 454	-2 218 509
Skytterbanen FUS barnehage as	100 000	-257 228	-355 439
Myrsnipa FUS barnehage as	100 000	92 178	-60 502
Nærnes FUS barnehage sa	38 445	2 431 185	694 115
Tuppen og Lillemor Eiendom AS	9 411 816	7 718 069	918 861
Eivindsholen AS	2 700 500	8 708 832	505 277
Kåreviskmarka Eiendom BHG as	3 433 272	521 566	299 066
Kulturparken Eiendom BHG as	6 599 541	963 803	976 304
Valvatna Eiendom BHG as	4 055 436	701 996	491 149
Steinhausane Eiendom BHG as	245 940	660 013	-175 536
Fagstadlia Eiendom BHG as	3 050 565	608 407	1 506 434
Udland Eiendom BHG as	4 490 386	617 644	366 133
Sjøsogbekken Eiendom BHG as	1 480 165	744 794	915 951
Breenenga Eiendom BHG as	3 352 933	880 341	361 096
Snarveien Eiendom BHG as	5 440 853	574 955	106 028
Lunderåsen Eiendom BHG as	4 960 060	841 943	757 236
Borgen Eiendom BHG as	4 615 754	867 254	539 169
Morbergtoppen Eiendom BHG as	669 662	78 665	899 528
Skolseggli Eiendom BHG as	3 706 483	985 608	904 745
Åsheimskog Eiendom BHG as	4 510 400	680 178	767 000
Presthaug Eiendom BHG as	6 417 498	476 188	799 577



Trygge Barnehager AS

Gubbeskogen Eiendom BHG as	3 959 983	703 887	872 716
Holmsåsen Eiendom BHG as	5 069 511	520 809	701 785
Jar Eiendom BHG as	2 504 593	296 330	206 277
Lundehagen Eiendom BHG as	806 814	914 878	761 587
Sævarhagen Eiendom BHG as	1 521 750	527 318	35 906
Kleppestemmen Eiendom BHG as	671 744	310 730	520 402
Hallsetreina Eiendom BHG as	2 035 910	441 276	234 509
Kiellandskogen Eiendom BHG as	2 553 085	360 382	408 283
Bakkedalene Eiendom BHG as	2 016 220	381 218	562 102
Sjøliv Eiendom BHG as	2 419 247	533 020	908 963
Øyno Eiendom BHG as	889 304	39 000	-132 524
Polaris Eiendom BHG as	1 409 775	424 886	407 606
Lindeberg Eiendom BHG as	3 950 338	1 393 253	-83 731
Lindtjønn Eiendom BHG as	2 811 656	465 356	1 465 168
Presmosen Eiendom BHG as	3 315 746	1 266 850	434 843
Sjølyst Eiendom BHG as	1 152 930	517 701	73 362
Nedre Høvik Eiendom BHG as	405 213	34 000	1 356 929
Veslefrikk Eiendom BHG as	3 878 120	450 636	1 093 089
Tørkopp Eiendom BHG as	1 793 737	530 129	766 580
Gjermundshaugen Eiendom BHG as	2 433 387	427 773	544 315
Steinarskogen Eiendom BHG as	1 982 452	211 957	21 227
Østre Strøm Eiendom BHG as	2 265 866	508 377	643 898
Asparmarka Eiendom BHG as	2 123 600	327 842	738 625
Maglestu Eiendom BHG as	5 055 034	353 562	1 010 301
Salbutangen Eiendom BHG as	2 503 311	218 897	771 414
Industriveien Eiendom BHG as	4 121 411	1 227 400	-115 431
Rotnes Eiendom BHG as	6 707 455	2 853 473	367 540
Eventyrilia Eiendom BHG as	2 116 912	235 715	315 678
Iglemyr Eiendom BHG as	881 635	33 001	282 723
Søre Neset Eiendom BHG as	792 742	55 001	18 714
Olderdalen Eiendom BHG as	4 257 667	550 289	469 164
Stemvegen Eiendom BHG as	4 164 423	1 696 984	932 283
Almemoen Eiendom BHG as	4 080 746	234 344	635 205
Storafjellet Eiendom BHG as	18 015 824	724 315	679 496
Fager Skog Eiendom BHG as	2 045 290	76 000	419 547
Grønnmyra Eiendom BHG as	4 568 873	1 133 143	1 163 621
Dalen Eiendom BHG as	1 546 944	33 000	120 742
Skysset Eiendom BHG as	645 593	68 000	74 642
Bøllerød Eiendom BHG as	697 369	558 029	318 476
Bruhammaren Eiendom BHG as	3 787 989	626 448	341 277
Mosjøen Eiendom BHG as	6 013 909	1 101 828	483 917
Utsikten Vest Eiendom BHG as	2 311 834	731 585	407 722
Bakkefaret Eiendom BHG as	5 955 277	708 598	1 097 970
Follebu Eiendom BHG as	2 455 590	340 220	330 039
Kjemperud Eiendom BHG as	3 517 827	537 402	707 040
Sjøhagen Eiendom BHG as	1 959 013	615 417	677 238



Trygge Barnehager AS

Jærbarnehagen Eiendom BHG as	2 723 951	63 000	276 344
Sørstrand maritime Eiendom BHG as	2 522 792	57 001	827 175
Tomter Eiendom BHG as	1 666 161	50 000	469 763
Håbet Eiendom BHG as	229 157	49 000	187 028
Tyristubben Eiendom BHG as	618 296	44 001	604 851
Alsgård Eiendom BHG as	3 508 053	655 383	956 758
Leiknes Eiendom BHG as	7 136 564	1 013 220	1 187 735
Håkonshella Eiendom BHG as	3 414 991	334 352	726 765
Fjellheim Eiendom BHG as	1 367 593	40 000	-124 568
Smødbakken Eiendom BHG as	1 215 000	3 981 547	503 694
Sennerud Eiendom BHG as	850 000	951 463	-27 529
Bisjord Eiendom BHG as	1 219 882	72 000	785 507
Hammemo Eiendom BHG as	3 838 881	84 000	640 031
Hasselbakken Eiendom BHG as	2 015 454	67 000	779 497
Horneberg Eiendom BHG as	1 766 681	72 000	792 091
Hovsveien Eiendom BHG as	2 567 767	81 000	260 710
Ostereidet Eiendom BHG as	1 550 901	99 000	-358 612
Sagvåg maritime Eiendom BHG as	624 740	56 000	350 818
Sandven Eiendom BHG as	3 108 496	47 000	592 607
Solåsen Eiendom BHG as	2 118 402	77 001	216 459
Vassbrekke Eiendom BHG as	2 893 406	52 000	-447 252
Åsebøen Eiendom BHG as	3 484 523	88 001	-93 433
Husøy maritime Eiendom BHG as	1 130 932	123 000	-19 187
Heddeveien Eiendom BHG as	6 185 300	720 108	1 147 597
Ormarkå Eiendom BHG as	1 345 260	46 001	839 834
Helleland Eiendom BHG as	499 645	1 141 249	182 312
Senterbarnehagen Eiendom BHG as	4 200 996	4 817 669	653 874
Knausen Eiendom BHG as	8 436 208	9 458 353	423 489
Sauafjellet Eiendom BHG as	4 574 076	6 005 849	584 827
Sviland Eiendom BHG as	3 330 701	2 416 026	-273 667
Ikornnes Eiendom BHG as	3 909 691	4 522 183	-80 337
Ringnes Park Eiendom BHG as	7 785 649	8 669 439	603 269
Ringstabekk Eiendom BHG as	13 529 950	14 186 627	966 833
Rosendal Eiendom BHG as	8 285 368	9 171 986	282 913
Øverkvern Eiendom BHG as	4 610 498	5 942 479	1 533 633
Drafnkollen Eiendom BHG as	2 500 000	52 800	307 821
Hansabakken FUS barnehage as	100 000	-23 251	-122 605
Emblem FUS barnehage as	100 000	-13 427	-112 564
Fardalen FUS barnehage as	100 000	-63 912	-163 050
Flisnes FUS barnehage as	100 000	22 873	-76 265
Hommeila FUS barnehage as	100 000	-23 027	-123 329
Hundetjønnå FUS barnehage as	100 000	98 174	-2 377
Kjønstadmarka FUS barnehage as	100 000	41 929	-58 141
Krøhnegården FUS barnehage as	100 000	-78 118	-177 255
Oppetveiten FUS barnehage as	100 000	-15 215	-114 353
Bingeplass FUS barnehage as	1 031 135	99 135	-121 295



Trygge Barnehager AS

Slettstien FUS barnehage as	100 000	28 795	-64 373
Volljordet FUS barnehage as	100 000	956 378	-4 247
Stallen FUS barnehage as	100 000	98 148	-2 344
Jørnhaugen FUS barnehage as	100 000	-116 675	-217 255
Støle FUS barnehage as	100 000	-101 945	-202 007
Vammen barnehage as	100 000	-25 439	-125 440
Damsgård FUS barnehage as	100 000	-1 124 591	-1 224 591
Skøyenåsen FUS barnehage as	100 000	97 878	-2 268
Solstrandvegen	100 000	-303 958	-403 958
Riskatun FUS barnehage as	100 000	100 081	81
Nordre Auli Boligfelt AS	100 000	37 101	-4 650
Rabalder FUS barnehage as	100 000	100 368	368
Rabalder Eiendom BHG as	100 000	100 368	368

Gjennomsnittlig årsresultat for barnehagene er ca kr 323 000. Barnehagene har som målsetting å gå i balanse over tid. Behov for vedlikehold og ekstra kostnader ved sykefravær varierer fra år til år for den enkelte barnehage. Regnskapstallene må derfor ses i sammenheng over flere år.

Note 10. Transaksjoner med nærstående.

I selskapets omsetning inngår ca kr 73 mill til konsernselskaper. Fortjeneste på transaksjoner med selskap i samme konsern blir eliminert i konsernregnskapet hvor selskapets årsregnskap inngår, jfr note 3.

Note 11. Andel i deltakerlignet selskap.

Selskapet har en tredjedel av Rabalder Barnehage DA, som i regnskapet er behandlet etter bruttometoden.

Note 12. Salgsinntekter.

100 % av selskapets omsetning skjer i Norge. Selskapet organiserer tilrettelegging og bygging av barnehager over hele landet.



Deloitte.

Deloitte AS
Sundgaten 119
Postboks 528
NO-5501 Haugesund
Norway

Tel: +47 52 70 25 40
www.deloitte.no

Til generalforsamlingen i Trygge Barnehager AS

UAVHENGIG REVISORS BERETNING

Uttalelse om revisjonen av årsregnskapet

Konklusjon

Vi har revidert Trygge Barnehager AS' årsregnskap som viser et overskudd på kr 99 497 309. Årsregnskapet består av balanse per 31. desember 2020, resultatregnskap og kontantstrømpstilling for regnskapsåret avsluttet per denne datoen og noteopplysninger til årsregnskapet, herunder et sammendrag av viktige regnskapsprinsipper.

Etter vår mening er det medfølgende årsregnskapet avgitt i samsvar med lov og forskrifter og gir et rettviseende bilde av selskapets finansielle stilling per 31. desember 2020, og av dets resultater og kontantstrømmer for regnskapsåret avsluttet per denne datoen i samsvar med regnskapslovens regler og god regnskapsskikk i Norge.

Grunnlag for konklusjonen

Vi har gjennomført revisjonen i samsvar med lov, forskrift og god revisjonsskikk i Norge, herunder de internasjonale revisjonsstandardene International Standards on Auditing (ISA-ene). Våre oppgaver og plikter i henhold til disse standardene er beskrevet i Revisors oppgaver og plikter ved revisjon av årsregnskapet. Vi er uavhengige av selskapet slik det kreves i lov og forskrift, og har overholdt våre øvrige etiske forpliktelser i samsvar med disse kravene. Etter vår oppfatning er innhentet revisjonsbevis tilstrekkelig og hensiktsmessig som grunnlag for vår konklusjon.

Øvrig informasjon

Ledelsen er ansvarlig for øvrig informasjon. Øvrig informasjon omfatter informasjon i årsrapporten bortsett fra årsregnskapet og den tilhørende revisjonsberetningen.

Vår uttalelse om revisjonen av årsregnskapet dekker ikke øvrig informasjon, og vi attesterer ikke den øvrige informasjonen.

I forbindelse med revisjonen av årsregnskapet er det vår oppgave å lese øvrig informasjon med det formål å vurdere hvorvidt det foreligger vesentlig inkonsistens mellom øvrig informasjon og årsregnskapet, kunnskap vi har opparbeidet oss under revisjonen, eller hvorvidt den tilsynelatende inneholder vesentlig feilinformasjon.

Dersom vi konkluderer med at den øvrige informasjonen inneholder vesentlig feilinformasjon er vi pålagt å rapportere det. Vi har ingenting å rapportere i så henseende.

Styrets og daglig leders ansvar for årsregnskapet

Styret og daglig leder (ledelsen) er ansvarlig for å utarbeide årsregnskapet i samsvar med lov og forskrifter, herunder for at det gir et rettviseende bilde i samsvar med regnskapslovens regler og god regnskapsskikk i Norge. Ledelsen er også ansvarlig for slik internkontroll som den finner nødvendig for å kunne utarbeide et årsregnskap som ikke inneholder vesentlig feilinformasjon, verken som følge av misligheter eller utilsiktede feil.

Ved utarbeidelsen av årsregnskapet må ledelsen ta standpunkt til selskapets evne til fortsatt drift og opplyse om forhold av betydning for fortsatt drift. Forutsetningen om fortsatt drift skal legges til grunn for årsregnskapet så lenge det ikke er sannsynlig at virksomheten vil bli avviklet.

Revisors oppgaver og plikter ved revisjonen av årsregnskapet

Vårt mål med revisjonen er å oppnå betryggende sikkerhet for at årsregnskapet som helhet ikke inneholder vesentlig feilinformasjon, verken som følge av misligheter eller utilsiktede feil, og å avgi en revisjonsberetning

Deloitte refers to one or more of Deloitte Touche Tohmatsu Limited ("DTTL"), its global network of member firms, and their related entities (collectively, the "Deloitte organization"). DTTL (also referred to as "Deloitte Global") and each of its member firms and related entities are legally separate and independent entities, which cannot obligate or bind each other in respect of third parties. DTTL and each DTTL member firm and related entity is liable only for its own acts and omissions, and not those of each other. DTTL does not provide services to clients. Please see www.deloitte.no to learn more.

© Deloitte AS

Registrert i Foretaksregisteret Medlemmer av Den norske Revisorforening
Organisasjonsnummer: 980 211 282

Penneo Dokumentnøkkel: 6NETF-2XJLH-JSYK8-LSP7P-GKOT6-UXW2G



Deloitte.

side 2
Uavhengig revisors beretning -
Trygge Barnehager AS

som inneholder vår konklusjon. Betyrrende sikkerhet er en høy grad av sikkerhet, men ingen garanti for at en revisjon utført i samsvar med lov, forskrift og god revisjonsskikk i Norge, herunder ISA-ene, alltid vil avdekke vesentlig feilinformasjon som eksisterer. Feilinformasjon kan oppstå som følge av misligheter eller utilsiktede feil. Feilinformasjon blir vurdert som vesentlig dersom den enkeltvis eller samlet med rimelighet kan forventes å påvirke økonomiske beslutninger som brukerne foretar basert på årsregnskapet.

Som del av en revisjon i samsvar med lov, forskrift og god revisjonsskikk i Norge, herunder ISA-ene, utøver vi profesjonelt skjønn og utviser profesjonell skepsis gjennom hele revisjonen. I tillegg:

- identifiserer og anslår vi risikoen for vesentlig feilinformasjon i regnskapet, enten det skyldes misligheter eller utilsiktede feil. Vi utformer og gjennomfører revisjonshandlinger for å håndtere slike risikoen, og innhenter revisjonsbevis som er tilstrekkelig og hensiktsmessig som grunnlag for vår konklusjon. Risikoen for at vesentlig feilinformasjon som følge av misligheter ikke blir avdekket, er høyere enn for feilinformasjon som skyldes utilsiktede feil, siden misligheter kan innebære samarbeid, forfalskning, bevisste utelatelser, uriktige fremstillinger eller overstyring av internkontroll.
- opparbeider vi oss en forståelse av den interne kontroll som er relevant for revisjonen, for å utforme revisjonshandlinger som er hensiktsmessige etter omstendighetene, men ikke for å gi uttrykk for en mening om effektiviteten av selskapets interne kontroll.
- evaluerer vi om de anvendte regnskapsprinsippene er hensiktsmessige og om regnskapsestimatene og tilhørende noteopplysninger utarbeidet av ledelsen er rimelige.
- konkluderer vi på hensiktsmessigheten av ledelsens bruk av fortsatt drift-forutsetningen ved avleggelsen av regnskapet, basert på innhentede revisjonsbevis, og hvorvidt det foreligger vesentlig usikkerhet knyttet til hendelser eller forhold som kan skape tvil av betydning om selskapets evne til fortsatt drift. Dersom vi konkluderer med at det eksisterer vesentlig usikkerhet, kreves det at vi i revisjonsberetningen henleder oppmerksomheten på tilleggsopplysningene i regnskapet, eller, dersom slike tilleggsopplysninger ikke er tilstrekkelige, at vi modifiserer vår konklusjon om årsregnskapet og årsberetningen. Våre konklusjoner er basert på revisjonsbevis innhentet inntil datoen for revisjonsberetningen. Etterfølgende hendelser eller forhold kan imidlertid medføre at selskapet ikke fortsetter driften.
- evaluerer vi den samlede presentasjonen, strukturen og innholdet, inkludert tilleggsopplysningene, og hvorvidt årsregnskapet representerer de underliggende transaksjonene og hendelsene på en måte som gir et rettviseende bilde.

Vi kommuniserer med dem som har overordnet ansvar for styring og kontroll blant annet om det planlagte omfanget av revisjonen og til hvilken tid revisjonsarbeidet skal utføres. Vi utveksler også informasjon om forhold av betydning som vi har avdekket i løpet av revisjonen, herunder om eventuelle svakheter av betydning i den interne kontrollen.

Uttalelse om andre lovmessige krav

Konklusjon om årsberetningen

Basert på vår revisjon av årsregnskapet som beskrevet ovenfor, mener vi at opplysningene i årsberetningen om årsregnskapet og forutsetningen om fortsatt drift er konsistente med årsregnskapet og i samsvar med lov og forskrifter.

Konklusjon om registrering og dokumentasjon

Basert på vår revisjon av årsregnskapet som beskrevet ovenfor, og kontrollhandlinger vi har funnet nødvendig i henhold til internasjonal standard for attestasjonsoppdrag (ISAE) 3000 «Attestasjonsoppdrag som ikke er revisjon eller forenklet revisorkontroll av historisk finansiell informasjon», mener vi at ledelsen har oppfylt sin plikt til å sørge for ordentlig og oversiktlig registrering og dokumentasjon av selskapets regnskapsopplysninger i samsvar med lov og god bokføringskikk i Norge.

Haugesund, 20. april 2021
Deloitte AS

Else Holst-Larsen
statsautorisert revisor

Penneo Dokumentnøkkel: 6NETF-2XJLH-JSYK8-LSP7P-GKOT6-UXW2G



PENNEO

Signaturene i dette dokumentet er juridisk bindende. Dokument signert med "Penneo"™ - sikker digital signatur.
De signerende parter sin identitet er registrert, og er listet nedenfor.

"Med min signatur bekrefter jeg alle datoer og innholdet i dette dokument."

Else Holst-Larsen

Statsautorisert revisor

Serienummer: 9578-5992-4-2705162

IP: 79.160.xxx.xxx

2021-05-07 08:19:22Z



Penneo Dokumentnøkkel: 6NETF-2XJLH-J5YK8-L5P7P-GKOT6-UXW2G

Dokumentet er signert digitalt, med **Penneo.com**. Alle digitale signatur-data i dokumentet er sikret og validert av den datamaskin-utregnede hash-verdien av det opprinnelige dokument. Dokumentet er låst og tids-stemplet med et sertifikat fra en betrodd tredjepart. All kryptografisk bevis er integrert i denne PDF, for fremtidig validering (hvis nødvendig).

Hvordan bekrefter at dette dokumentet er originalen?

Dokumentet er beskyttet av ett Adobe CDS sertifikat. Når du åpner dokumentet i

Adobe Reader, skal du kunne se at dokumentet er sertifisert av **Penneo e-signature service <penneo@penneo.com>**. Dette garanterer at innholdet i dokumentet ikke har blitt endret.

Det er lett å kontrollere de kryptografiske beviser som er lokalisert inne i dokumentet, med Penneo validator - <https://penneo.com/validate>