



## ÅRSREGNSKAPET FOR REGNSKAPSÅRET 2020 - GENERELL INFORMASJON

### Enheten

Organisasjonsnummer: 997 141 504  
Organisasjonsform: Aksjeselskap  
Foretaksnavn: NORDTJENESTER GRUPPEN AS  
Forretningsadresse: Professor Birkelands vei 24B  
1081 OSLO

### Regnskapsår

Årsregnskapets periode: 01.01.2020 - 31.12.2020

### Konsern

Morselskap i konsern: Nei

### Regnskapsregler

Regler for små foretak benyttet: Ja  
Benyttet ved utarbeidelsen av årsregnskapet til selskapet: Regnskapslovens alminnelige regler

### Årsregnskapet fastsatt av kompetent organ

Bekreftet av representant for selskapet: Sjamil Gadzi  
Dato for fastsettelse av årsregnskapet: 12.05.2021

### Grunnlag for avgivelse

År 2020: Årsregnskapet er elektronisk innlevert  
År 2019: Tall er hentet fra elektronisk innlevert årsregnskap fra 2020

*Det er ikke krav til at årsregnskapet m.v. som sendes til Regnskapsregisteret er undertegnet. Kontrollen på at dette er utført ligger hos revisor/enhetens øverste organ. Sikkerheten ivaretas ved at innsender har rolle/rettighet for innsending av årsregnskapet via Altinn, og ved at det bekreftes at årsregnskapet er fastsatt av kompetent organ.*

Brønnøysundregistrene, 15.06.2022



## Resultatregnskap

Beløp i: NOK	Note	2020	2019
<b>RESULTATREGNSKAP</b>			
<b>Inntekter</b>			
Salgsinntekt		14 736 593	15 221 161
Annen driftsinntekt			19 075
<b>Sum inntekter</b>		<b>14 736 593</b>	<b>15 240 236</b>
<b>Kostnader</b>			
Endring i beholdning av varer under tilvirkning og ferdig tilvirkede varer			4 238 725
Varekostnad		4 309 221	3 038 400
Lønnskostnad	1	7 397 217	6 512 094
Avskrivning av driftsmidler og immaterielle eiendeler		12 704	12 704
Annen driftskostnad	1	2 665 158	2 819 558
<b>Sum kostnader</b>		<b>14 384 300</b>	<b>16 621 481</b>
<b>Driftsresultat</b>		<b>352 294</b>	<b>-1 381 245</b>
<b>Finansinntekter og finanskostnader</b>			
Annen renteinntekt		65	2 082
Annen finansinntekt		19 476	
<b>Sum finansinntekter</b>		<b>19 541</b>	<b>2 082</b>
Annen rentekostnad		34 872	109 876
<b>Sum finanskostnader</b>		<b>34 872</b>	<b>109 876</b>
<b>Netto finans</b>		<b>-15 330</b>	<b>-107 794</b>
<b>Ordinært resultat før skattekostnad</b>		<b>336 963</b>	<b>-1 489 039</b>
Skattekostnad på ordinært resultat	2		
<b>Ordinært resultat etter skattekostnad</b>		<b>336 963</b>	<b>-1 489 039</b>
<b>Årsresultat</b>	5, 6	<b>336 963</b>	<b>-1 489 039</b>
<b>Årsresultat etter minoritetsinteresser</b>		<b>336 963</b>	<b>-1 489 039</b>
<b>Totalresultat</b>		<b>336 963</b>	<b>-1 489 039</b>



## Resultatregnskap

<b>Beløp i: NOK</b>	<b>Note</b>	<b>2020</b>	<b>2019</b>
<b>Overføringer og disponeringer</b>			
Udekket tap		336 963	-768 661
Overført fra annen egenkapital			-720 378
<b>Sum overføringer og disponeringer</b>		<b>336 963</b>	<b>-1 489 039</b>



## Balanse

Beløp i: NOK	Note	2020	2019
<b>BALANSE - EIENDELER</b>			
<b>Anleggsmidler</b>			
<b>Immaterielle eiendeler</b>			
Utsatt skattefordel	2		
<b>Varige driftsmidler</b>			
Driftsløsøre, inventar o.a. utstyr		26 404	39 108
<b>Sum varige driftsmidler</b>		<b>26 404</b>	<b>39 108</b>
<b>Finansielle anleggsmidler</b>			
Investeringer i aksjer og andeler		10	10
Andre langsiktige fordringer		12 000	12 000
<b>Sum finansielle anleggsmidler</b>		<b>12 010</b>	<b>12 010</b>
<b>Sum anleggsmidler</b>		<b>38 414</b>	<b>51 118</b>
<b>Omløpsmidler</b>			
<b>Varer</b>			
<b>Fordringer</b>			
Kundefordringer		801 622	448 950
Andre kortsiktige fordringer		1 296 384	243 855
<b>Sum fordringer</b>		<b>2 098 006</b>	<b>692 804</b>
<b>Bankinnskudd, kontanter og lignende</b>			
Bankinnskudd, kontanter o.l.	3	1 336 252	590 813
<b>Sum bankinnskudd, kontanter og lignende</b>		<b>1 336 252</b>	<b>590 813</b>
<b>Sum omløpsmidler</b>		<b>3 434 259</b>	<b>1 283 617</b>
<b>SUM EIENDELER</b>		<b>3 472 673</b>	<b>1 334 735</b>

## BALANSE - EGENKAPITAL OG GJELD

### Egenkapital



## Balanse

Beløp i: NOK	Note	2020	2019
<b>Innskutt egenkapital</b>			
Aksjekapital	4	100 000	100 000
Beholdning av egne aksjer	4		
<b>Sum innskutt egenkapital</b>		<b>100 000</b>	<b>100 000</b>
<b>Opptjent egenkapital</b>			
Udekket tap		431 698	768 661
<b>Sum opptjent egenkapital</b>		<b>-431 698</b>	<b>-768 661</b>
<b>Sum egenkapital</b>	5	<b>-331 698</b>	<b>-668 661</b>
<b>Gjeld</b>			
<b>Langsiktig gjeld</b>			
Utsatt skatt	2		
<b>Annen langsiktig gjeld</b>			
Øvrig langsiktig gjeld		1 021 258	
<b>Sum annen langsiktig gjeld</b>		<b>1 021 258</b>	
<b>Sum langsiktig gjeld</b>		<b>1 021 258</b>	<b>0</b>
<b>Kortsiktig gjeld</b>			
Leverandørgjeld		713 204	293 682
Betalbar skatt	2		
Skyldig offentlige avgifter		1 164 859	975 786
Annen kortsiktig gjeld		905 049	733 928
<b>Sum kortsiktig gjeld</b>		<b>2 783 112</b>	<b>2 003 396</b>
<b>Sum gjeld</b>		<b>3 804 370</b>	<b>2 003 396</b>
<b>SUM EGENKAPITAL OG GJELD</b>		<b>3 472 673</b>	<b>1 334 735</b>



Brønnøysundregistrene

ÅRSREGNSKAP FOR REGNSKAPSÅRET 2020 - GENERELL INFORMASJON

Journalnummer: 2021 603868

**Enheten**

Organisasjonsnummer: 997 141 504  
Organisasjonsform: Aksjeselskap  
Foretaksnavn: NORDTJENESTER GRUPPEN AS  
Forretningsadresse: Professor Birkelands vei 24B  
1081 OSLO

**Regnskapsår**

Årsregnskapets periode: 01.01.2020 - 31.12.2020

**Konsern**

Morselskap i konsern: Nei

**Regnskapsregler**

Regler for små foretak benyttet: Ja  
Benyttet ved utarbeidelsen av  
årsregnskapet til selskapet: Regnskapslovens alminnelige regler

**Årsregnskapet fastsatt av kompetent organ**

Bekreftet av representant for selskapet: Sjamil Gadzi  
Dato for fastsettelse av årsregnskapet: 12.05.2021

**Grunnlag for avgivelse**

År 2020: Årsregnskap er elektronisk innlevert.  
År 2019: Tall er hentet fra elektronisk innlevert årsregnskap fra 2020.

*Det er ikke krav til at årsregnskapet m.v. som sendes til Regnskapsregisteret er undertegnet. Kontrollen på at dette er utført ligger hos revisor/enhetens øverste organ. Sikkerheten ivaretas ved at innsender har rolle/rettighet for innsending av årsregnskapet via Altinn, og ved at det bekreftes at årsregnskapet er fastsatt av kompetent organ.*

Brønnøysundregistrene, 12.08.2021



Organisasjonsnr: 997 141 504  
NORDTJENESTER GRUPPEN AS

## RESULTATREGNSKAP

Beløp i: NOK	Note	2020	2019
<b>RESULTATREGNSKAP</b>			
<b>Inntekter</b>			
Salgsinntekt		14 736 593	15 221 161
Annen driftsinntekt			19 075
<b>Sum inntekter</b>		<b>14 736 593</b>	<b>15 240 236</b>
<b>Kostnader</b>			
Endring i beholdning av varer under tilvirkning og ferdig tilvirkede varer			4 238 725
Varekostnad		4 309 221	3 038 400
Lønnskostnad	1	7 397 217	6 512 094
Avskrivning av driftsmidler og immaterielle eiendeler		12 704	12 704
Annen driftskostnad	1	2 665 158	2 819 558
<b>Sum kostnader</b>		<b>14 384 300</b>	<b>16 621 481</b>
<b>Driftsresultat</b>		<b>352 294</b>	<b>-1 381 245</b>
<b>Finansinntekter og finanskostnader</b>			
Annen renteinntekt		65	2 082
Annen finansinntekt		19 476	
<b>Sum finansinntekter</b>		<b>19 541</b>	<b>2 082</b>
Annen rentekostnad		34 872	109 876
<b>Sum finanskostnader</b>		<b>34 872</b>	<b>109 876</b>
<b>Netto finans</b>		<b>-15 330</b>	<b>-107 794</b>
<b>Ordinært resultat før skattekostnad</b>		<b>336 963</b>	<b>-1 489 039</b>
Skattekostnad på ordinært resultat	2		
<b>Ordinært resultat etter skattekostnad</b>		<b>336 963</b>	<b>-1 489 039</b>
<b>Årsresultat</b>	5, 6	<b>336 963</b>	<b>-1 489 039</b>
<b>Årsresultat etter minoritetsinteresser</b>		<b>336 963</b>	<b>-1 489 039</b>
<b>Totalresultat</b>		<b>336 963</b>	<b>-1 489 039</b>
<b>Overføringer og disponeringer</b>			
Udekket tap		336 963	-768 661
Overført fra annen egenkapital			-720 378



Sum overføringer og  
disponeringer

336 963

-1 489 039



Organisasjonsnr: 997 141 504  
NORDTJENESTER GRUPPEN AS

## BALANSE

Beløp i: NOK	Note	2020	2019
<b>BALANSE - EIENDELER</b>			
<b>Anleggsmidler</b>			
<b>Immaterielle eiendeler</b>			
Utsatt skattefordel	2		
<b>Varige driftsmidler</b>			
Driftsløsøre, inventar o. a. utstyr			
		26 404	39 108
<b>Sum varige driftsmidler</b>		<b>26 404</b>	<b>39 108</b>
<b>Finansielle anleggsmidler</b>			
Investeringer i aksjer og andeler			
		10	10
Andre langsiktige fordringer			
		12 000	12 000
<b>Sum finansielle anleggsmidler</b>		<b>12 010</b>	<b>12 010</b>
<b>Sum anleggsmidler</b>		<b>38 414</b>	<b>51 118</b>
<b>Omløpsmidler</b>			
<b>Varer</b>			
<b>Fordringer</b>			
Kundefordringer			
		801 622	448 950
Andre kortsiktige fordringer			
		1 296 384	243 855
<b>Sum fordringer</b>		<b>2 098 006</b>	<b>692 804</b>
<b>Bankinnskudd, kontanter og lignende</b>			
Bankinnskudd, kontanter o. l.			
	3	1 336 252	590 813
<b>Sum bankinnskudd, kontanter og lignende</b>		<b>1 336 252</b>	<b>590 813</b>
<b>Sum omløpsmidler</b>		<b>3 434 259</b>	<b>1 283 617</b>
<b>SUM EIENDELER</b>		<b>3 472 673</b>	<b>1 334 735</b>
<b>BALANSE - EGENKAPITAL OG GJELD</b>			
<b>Egenkapital</b>			
<b>Innskutt egenkapital</b>			
Aksjekapital			
	4	100 000	100 000
Beholdning av egne aksjer			
	4		
<b>Sum innskutt egenkapital</b>		<b>100 000</b>	<b>100 000</b>



<b>Opptjent egenkapital</b>			
Udekket tap		431 698	768 661
<b>Sum opptjent egenkapital</b>		<b>-431 698</b>	<b>-768 661</b>
<b>Sum egenkapital</b>	<b>5</b>	<b>-331 698</b>	<b>-668 661</b>
<b>Gjeld</b>			
<b>Langsiktig gjeld</b>			
Utsatt skatt	2		
<b>Annen langsiktig gjeld</b>			
Øvrig langsiktig gjeld		1 021 258	
<b>Sum annen langsiktig gjeld</b>		<b>1 021 258</b>	
<b>Sum langsiktig gjeld</b>		<b>1 021 258</b>	<b>0</b>
<b>Kortsiktig gjeld</b>			
Leverandørgjeld		713 204	293 682
Betalbar skatt	2		
Skyldig offentlige avgifter		1 164 859	975 786
Annen kortsiktig gjeld		905 049	733 928
<b>Sum kortsiktig gjeld</b>		<b>2 783 112</b>	<b>2 003 396</b>
<b>Sum gjeld</b>		<b>3 804 370</b>	<b>2 003 396</b>
<b>SUM EGENKAPITAL OG GJELD</b>		<b>3 472 673</b>	<b>1 334 735</b>



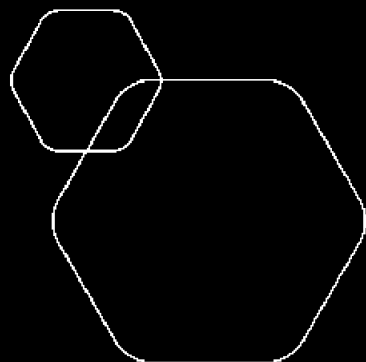
Organisasjonsnr: 997 141 504  
NORDTJENESTER GRUPPEN AS

NOTEOPPLYSNINGER - SELSKAP - alle poster oppgitt i hele tall

Note

Antall årsverk i regnskapsåret

Virksomheten har hatt følgende antall årsverk:  
21.00



# Årsregnskap 2020

## Nordtjenester Gruppen As

Resultatregnskap  
Balanse  
Noter til regnskapet  
Revisors beretning



Org.nr.: 997 141 504



### NORDTJENESTER GRUPPEN AS

#### RESULTATREGNSKAP

DRIFTSINNEKTER OG DRIFTSKOSTNADER	Note	2020	2019
Salgsinntekt		14 736 593	15 221 161
Annen driftsinntekt		0	19 075
<b>Sum driftsinntekter</b>		<b>14 736 593</b>	<b>15 240 236</b>
Varekostnad		4 309 221	3 038 400
End. beh. varer u.tilv. og ferdigvarer		0	4 238 725
Lønnskostnad	1	7 397 217	6 512 094
Avskrivning av driftsmidler og immaterielle eiendeler		12 704	12 704
Annen driftskostnad	1	2 665 158	2 819 558
<b>Sum driftskostnader</b>		<b>14 384 300</b>	<b>16 621 481</b>
<b>Driftsresultat</b>		<b>352 294</b>	<b>-1 381 245</b>
<b>FINANSINNEKTER OG FINANSKOSTNADER</b>			
Annen renteinntekt		65	2 082
Annen finansinntekt		19 476	0
Annen rentekostnad		34 872	109 876
<b>Resultat av finansposter</b>		<b>-15 330</b>	<b>-107 794</b>
Ordinært resultat før skattekostnad		336 963	-1 489 039
<b>Ordinært resultat</b>		<b>336 963</b>	<b>-1 489 039</b>
<b>Årsresultat</b>	<b>5, 6</b>	<b>336 963</b>	<b>-1 489 039</b>
<b>OVERFØRINGER</b>			
Avsatt til dekning av tidligere udekket tap		336 963	0
Overført til udekket tap		0	768 661
Overført fra annen egenkapital		0	720 378
<b>Sum overføringer</b>		<b>336 963</b>	<b>-1 489 039</b>



### NORDTJENESTER GRUPPEN AS

#### BALANSE

EIENDELER	Note	2020	2019
<b>ANLEGGSMIDLER</b>			
<b>IMMATERIELLE EIENDELER</b>			
<b>VARIGE DRIFTSMIDLER</b>			
Driftsløsøre, inventar o.a. utstyr		26 404	39 108
<b>Sum varige driftsmidler</b>		<b>26 404</b>	<b>39 108</b>
<b>FINANSIELLE ANLEGGSMIDLER</b>			
Investeringer i aksjer og andeler		10	10
Andre langsiktige fordringer		12 000	12 000
<b>Sum finansielle anleggsmidler</b>		<b>12 010</b>	<b>12 010</b>
<b>Sum anleggsmidler</b>		<b>38 414</b>	<b>51 118</b>
<b>OMLØPSMIDLER</b>			
<b>FORDRINGER</b>			
Kundefordringer		801 622	448 950
Andre kortsiktige fordringer		1 296 384	243 855
<b>Sum fordringer</b>		<b>2 098 006</b>	<b>692 804</b>
<b>INVESTERINGER</b>			
Bankinnskudd, kontanter o.l.	3	1 336 252	590 813
<b>Sum omløpsmidler</b>		<b>3 434 259</b>	<b>1 283 617</b>
<b>Sum eiendeler</b>		<b>3 472 673</b>	<b>1 334 735</b>



**NORDTJENESTER GRUPPEN AS**

**BALANSE**

<b>EGENKAPITAL OG GJELD</b>	<b>Note</b>	<b>2020</b>	<b>2019</b>
<b>INNSKUTT EGENKAPITAL</b>			
Aksjekapital	4	100 000	100 000
<b>Sum innskutt egenkapital</b>		<b>100 000</b>	<b>100 000</b>
<b>OPPTJENT EGENKAPITAL</b>			
Udekket tap		-431 698	-768 661
<b>Sum opptjent egenkapital</b>		<b>-431 698</b>	<b>-768 661</b>
<b>Sum egenkapital</b>	<b>5</b>	<b>-331 698</b>	<b>-668 661</b>
<b>GJELD</b>			
<b>ANNEN LANGSIKTIG GJELD</b>			
Øvrig langsiktig gjeld		1 021 258	0
<b>Sum annen langsiktig gjeld</b>		<b>1 021 258</b>	<b>0</b>
<b>KORTSIKTIG GJELD</b>			
Leverandørgjeld		713 204	293 682
Skyldig offentlige avgifter		1 164 859	975 786
Annen kortsiktig gjeld		905 049	733 928
<b>Sum kortsiktig gjeld</b>		<b>2 783 112</b>	<b>2 003 396</b>
<b>Sum gjeld</b>		<b>3 804 370</b>	<b>2 003 396</b>
<b>Sum egenkapital og gjeld</b>		<b>3 472 673</b>	<b>1 334 735</b>

Oslo, 12.05.2021  
Styret i Nordtjenester Gruppen As

\_\_\_\_\_  
Sjamil Gadzi  
styreleder



## Regnskapsprinsipper

Årsregnskapet er satt opp i samsvar med regnskapsloven og NRS 8 - God regnskapsskikk for små foretak.

## DRIFTSINNETEKTER

Inntektsføring ved salg av varer skjer på leveringstidspunktet. Tjenester inntektsføres etter hvert som de leveres.

## SKATT

Skattekostnaden i resultatregnskapet omfatter både periodens betalbare skatt og endring i utsatt skatt. Utsatt skatt er beregnet med 22 % på grunnlag av de midlertidige forskjeller som eksisterer mellom regnskapsmessige og skattemessige verdier, samt ligningsmessig underskudd til fremføring ved utgangen av regnskapsåret. Skatteøkende og skattereduserende midlertidige forskjeller som reverserer eller kan reverseres i samme periode er utlignet og nettoført.

## KLASSIFISERING OG VURDERING AV ANLEGGSMIDLER

Anleggsmidler omfatter eiendeler bestemt til varig eie og bruk. Anleggsmidler er vurdert til anskaffelseskost. Varige driftsmidler balanseføres og avskrives over driftsmidlets økonomiske levetid. Avskrivningsperioden for fast eiendom anskaffet etter 2009 er dekomponert i en del som gjelder råbygget og en del som gjelder faste tekniske installasjoner. Varige driftsmidler nedskrives til gjenvinnbart beløp ved verdifall som forventes ikke å være forbigående. Gjenvinnbart beløp er det høyeste av netto salgsverdi og verdi i bruk. Verdi i bruk er nåverdi av fremtidige kontantstrømmer knyttet til eiendelen. Nedskrivningen reverseres når grunnlaget for nedskrivningen ikke lenger er til stede.

## KLASSIFISERING OG VURDERING AV OMLØPSMIDLER

Omløpsmidler og kortsiktig gjeld omfatter normalt poster som forfaller til betaling innen ett år etter balansedagen, samt poster som knytter seg til varekretsløpet. Omløpsmidler vurderes til laveste verdi av anskaffelseskost og virkelig verdi.

## AKSJER I DATTERSELSKAP

Datterselskap vurderes etter kostmetoden i selskapsregnskapet. Investeringen er vurdert til anskaffelseskost for aksjene med mindre nedskrivning har vært nødvendig. Det er foretatt nedskrivning til virkelig verdi når verdifall skyldes årsaker som ikke kan forventes å være forbigående og det må anses nødvendig etter god regnskapsskikk. Nedskrivninger er reversert når grunnlaget for nedskrivning ikke lenger er til stede.

Utbytte, konsernbidrag og andre utdelinger fra datterselskap er inntektsført samme år som det er avsatt i givers regnskap. Overstiger utbytte / konsernbidraget andelen av opptjent resultat etter anskaffelsestidspunktet, representerer den overskytende del tilbakebetaling av investert kapital, og utdelingene er fratrukket investeringens verdi i balansen til morselskapet.

## FORDRINGER

Kundefordringer og andre fordringer oppføres til pålydende etter fradrag for avsetning til forventet tap. Avsetning til tap gjøres på grunnlag av en individuell vurdering av de enkelte fordringene.

## Note 1 Lønnskostnader og ytelser, godtgjørelser til daglig leder, styret og revisor

Lønnskostnader	2020	2019
Lønninger	6 350 266	5 542 959
Arbeidsgiveravgift	870 594	789 908
Andre ytelser	176 356	179 227
<b>Sum</b>	<b>7 397 217</b>	<b>6 512 094</b>



Selskapet har i 2020 sysselsatt 15 årsverk.

## PENSJONSFORPLIKTELSER

Selskapet er pliktig til å ha tjenstepensjonsordning etter lov om obligatorisk tjenstepensjon. Selskapets pensjonsordninger tilfredsstiller kravene i denne lov.

Ytelser til ledende personer	Varamedlem	Styret
Lønn	527 700	577 085
Annen godtgjørelse	4 392	4 392
<b>Sum</b>	<b>532 092</b>	<b>581 477</b>

## REVISOR

Kostnadsført revisjonshonorar for 2020 utgjør kr 40 000.  
I tillegg kommer honorar for andre tjenester med kr 16 000.

## Note 2 Skatt

Årets skattekostnad	2020	2019
Resultatført skatt på ordinært resultat:		
Betalbar skatt	0	0
Endring i utsatt skattefordel	0	0
<b>Skattekostnad ordinært resultat</b>	<b>0</b>	<b>0</b>
Skattepliktig inntekt:		
Ordinært resultat før skatt	336 963	-1 489 039
Permanente forskjeller	0	637 868
Endring i midlertidige forskjeller	1 078 496	72 068
Anvendelse av fremførbart underskudd	-1 415 459	0
<b>Skattepliktig inntekt</b>	<b>0</b>	<b>-779 103</b>
Betalbar skatt i balansen:		
Betalbar skatt på årets resultat	0	0
<b>Sum betalbar skatt i balansen</b>	<b>0</b>	<b>0</b>

Skatteeffekten av midlertidige forskjeller og underskudd til fremføring som har gitt opphav til utsatt skatt og utsatte skattefordeler, spesifisert på typer av midlertidige forskjeller

	2020	2019	Endring
Varige driftsmidler	157 727	214 965	57 238
Fordringer	-1 342 312	-321 054	1 021 258
<b>Sum</b>	<b>-1 184 585</b>	<b>-106 089</b>	<b>1 078 496</b>
Akkumulert fremførbart underskudd	-287 162	-1 702 621	-1 415 459
Inngår ikke i beregningen av utsatt skatt	1 471 747	1 808 711	336 963
<b>Utsatt skattefordel (22 %)</b>	<b>0</b>	<b>0</b>	<b>0</b>

I henhold til God regnskapsskikk for små foretak balanseføres ikke utsatt skattefordel.



## Note 3 Bankinnskudd

Innestående midler på skattetrekkskonto (bundne midler) er på kr. 135 507.

## Note 4 Aksjonærer

### AKSJEKAPITALEN I NORDTJENESTER GRUPPEN AS PR. 31.12 BESTÅR AV:

	Antall	Pålydende	Bokført
Ordinære aksjer	100	1 000,0	100 000
<b>Sum</b>	<b>100</b>		<b>100 000</b>

### EIERSTRUKTUR

De største aksjonærene i % pr. 31.12 var:

	Ordinære	Eierandel	Stemmeandel
Sjamil Gadzi	50	50,0	50,0
Zarema Arbulieva	35	35,0	35,0
Yuliya Martynenko	15	15,0	15,0
<b>Totalt antall aksjer</b>	<b>100</b>	<b>100,0</b>	<b>100,0</b>

### AKSJER OG OPSJONER EIET AV MEDLEMMER I STYRET OG DAGLIG LEDER:

Navn	Verv	Ordinære
Sjamil Gadzi	styreleder	50
<b>Totalt antall aksjer</b>		<b>50</b>

## Note 5 Egenkapital

	Aksjekapital	Overkurs	Annen Innskutt egenkapital	Annen egenkapital	Sum egenkapital
Pr. 31.12.2019	100 000	0	0	0	100 000
<b>Pr 01.01.2020</b>	<b>100 000</b>	<b>0</b>	<b>0</b>	<b>0</b>	<b>100 000</b>
Årets resultat				336 963	336 963
<b>Pr 31.12.2020</b>	<b>100 000</b>	<b>0</b>	<b>0</b>	<b>336 963</b>	<b>436 963</b>

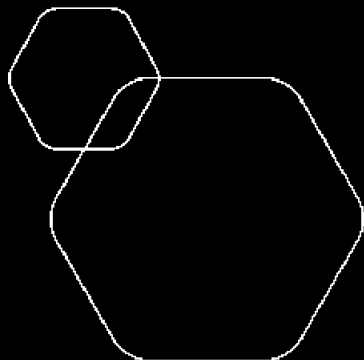
## Note 6 Hendelser etter balansedagen og fortsatt drift

Koronapandemien som inntraff i januar 2020 har betydning for årsregnskapet 2020. Koronautbruddet har på nåværende tidspunkt påvirket driften og selskapets økonomiske stilling og har bidratt til å skape usikkerhet om foretakets evne til fortsatt drift.

Selskapets aksjekapital er tapt. Selskapet drives for kreditors regning.



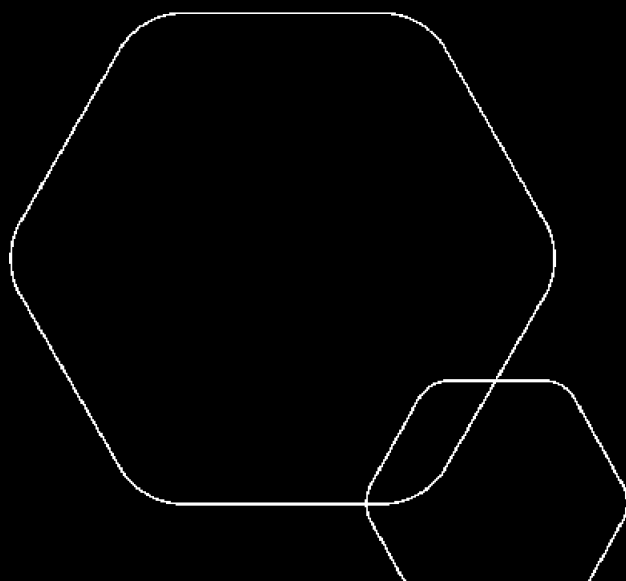
Legally signed by  
Sjamil Gadzi  
14.05.2021



# Årsregnskap 2020

## Nordtjenester Gruppen As

Resultatregnskap  
Balanse  
Noter til regnskapet  
Revisors beretning



Org.nr.: 997 141 504



## NORDTJENESTER GRUPPEN AS

### RESULTATREGNSKAP

DRIFTSINNEKTER OG DRIFTSKOSTNADER	Note	2020	2019
Salgsinntekt		14 736 593	15 221 161
Annen driftsinntekt		0	19 075
<b>Sum driftsinntekter</b>		<b>14 736 593</b>	<b>15 240 236</b>
Varekostnad		4 309 221	3 038 400
End. beh. varer u.tilv. og ferdigvarer		0	4 238 725
Lønnskostnad	1	7 397 217	6 512 094
Avskrivning av driftsmidler og immaterielle eiendeler		12 704	12 704
Annen driftskostnad	1	2 665 158	2 819 558
<b>Sum driftskostnader</b>		<b>14 384 300</b>	<b>16 621 481</b>
<b>Driftsresultat</b>		<b>352 294</b>	<b>-1 381 245</b>
<b>FINANSINNEKTER OG FINANSKOSTNADER</b>			
Annen renteinntekt		65	2 082
Annen finansinntekt		19 476	0
Annen rentekostnad		34 872	109 876
<b>Resultat av finansposter</b>		<b>-15 330</b>	<b>-107 794</b>
Ordinært resultat før skattekostnad		336 963	-1 489 039
<b>Ordinært resultat</b>		<b>336 963</b>	<b>-1 489 039</b>
<b>Årsresultat</b>	<b>5, 6</b>	<b>336 963</b>	<b>-1 489 039</b>
<b>OVERFØRINGER</b>			
Avsatt til dekning av tidligere udekket tap		336 963	0
Overført til udekket tap		0	768 661
Overført fra annen egenkapital		0	720 378
<b>Sum overføringer</b>		<b>336 963</b>	<b>-1 489 039</b>



## NORDTJENESTER GRUPPEN AS

### BALANSE

EIENDELER	Note	2020	2019
<b>ANLEGGSMIDLER</b>			
<b>IMMATERIELLE EIENDELER</b>			
<b>VARIGE DRIFTSMIDLER</b>			
Driftsløsøre, inventar o.a. utstyr		26 404	39 108
<b>Sum varige driftsmidler</b>		<b>26 404</b>	<b>39 108</b>
<b>FINANSIELLE ANLEGGSMIDLER</b>			
Investeringer i aksjer og andeler		10	10
Andre langsiktige fordringer		12 000	12 000
<b>Sum finansielle anleggsmidler</b>		<b>12 010</b>	<b>12 010</b>
<b>Sum anleggsmidler</b>		<b>38 414</b>	<b>51 118</b>
<b>OMLØPSMIDLER</b>			
<b>FORDRINGER</b>			
Kundefordringer		801 622	448 950
Andre kortsiktige fordringer		1 296 384	243 855
<b>Sum fordringer</b>		<b>2 098 006</b>	<b>692 804</b>
<b>INVESTERINGER</b>			
Bankinnskudd, kontanter o.l.	3	1 336 252	590 813
<b>Sum omløpsmidler</b>		<b>3 434 259</b>	<b>1 283 617</b>
<b>Sum eiendeler</b>		<b>3 472 673</b>	<b>1 334 735</b>



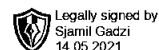
## NORDTJENESTER GRUPPEN AS

### BALANSE

EGENKAPITAL OG GJELD	Note	2020	2019
<strong>INNSKUTT EGENKAPITAL</strong>			
Aksjekapital	4	100 000	100 000
<strong>Sum innskutt egenkapital</strong>		<strong>100 000</strong>	<strong>100 000</strong>
<strong>OPPTJENT EGENKAPITAL</strong>			
Udekket tap		-431 698	-768 661
<strong>Sum opptjent egenkapital</strong>		<strong>-431 698</strong>	<strong>-768 661</strong>
<strong>Sum egenkapital</strong>	5	<strong>-331 698</strong>	<strong>-668 661</strong>
<strong>GJELD</strong>			
<strong>ANNEN LANGSIKTIG GJELD</strong>			
Øvrig langsiktig gjeld		1 021 258	0
<strong>Sum annen langsiktig gjeld</strong>		<strong>1 021 258</strong>	<strong>0</strong>
<strong>KORTSIKTIG GJELD</strong>			
Leverandørgjeld		713 204	293 682
Skyldig offentlige avgifter		1 164 859	975 786
Annen kortsiktig gjeld		905 049	733 928
<strong>Sum kortsiktig gjeld</strong>		<strong>2 783 112</strong>	<strong>2 003 396</strong>
<strong>Sum gjeld</strong>		<strong>3 804 370</strong>	<strong>2 003 396</strong>
<strong>Sum egenkapital og gjeld</strong>		<strong>3 472 673</strong>	<strong>1 334 735</strong>

Oslo, 12.05.2021  
Styret i Nordtjenester Gruppen As

\_\_\_\_\_  
Sjamil Gadzi  
styreleder



## Regnskapsprinsipper

Årsregnskapet er satt opp i samsvar med regnskapsloven og NRS 8 - God regnskapsskikk for små foretak.

### DRIFTSINNETEKTER

Inntektsføring ved salg av varer skjer på leveringstidspunktet. Tjenester inntektsføres etter hvert som de leveres.

### SKATT

Skattekostnaden i resultatregnskapet omfatter både periodens betalbare skatt og endring i utsatt skatt. Utsatt skatt er beregnet med 22 % på grunnlag av de midlertidige forskjeller som eksisterer mellom regnskapsmessige og skattemessige verdier, samt ligningsmessig underskudd til fremføring ved utgangen av regnskapsåret. Skatteøkende og skattereduserende midlertidige forskjeller som reverserer eller kan reverseres i samme periode er utlignet og nettoført.

### KLASSIFISERING OG VURDERING AV ANLEGGSMIDLER

Anleggsmidler omfatter eiendeler bestemt til varig eie og bruk. Anleggsmidler er vurdert til anskaffelseskost. Varige driftsmidler balanseføres og avskrives over driftsmidlets økonomiske levetid. Avskrivningsperioden for fast eiendom anskaffet etter 2009 er dekomponert i en del som gjelder råbygget og en del som gjelder faste tekniske installasjoner. Varige driftsmidler nedskrives til gjenvinnbart beløp ved verdifall som forventes ikke å være forbigående. Gjenvinnbart beløp er det høyeste av netto salgsverdi og verdi i bruk. Verdi i bruk er nåverdi av fremtidige kontantstrømmer knyttet til eiendelen. Nedskrivningen reverseres når grunnlaget for nedskrivningen ikke lenger er til stede.

### KLASSIFISERING OG VURDERING AV OMLØPSMIDLER

Omløpsmidler og kortsiktig gjeld omfatter normalt poster som forfaller til betaling innen ett år etter balansedagen, samt poster som knytter seg til varekretsløpet. Omløpsmidler vurderes til laveste verdi av anskaffelseskost og virkelig verdi.

### AKSJER I DATTERSELSKAP

Datterselskap vurderes etter kostmetoden i selskapsregnskapet. Investeringen er vurdert til anskaffelseskost for aksjene med mindre nedskrivning har vært nødvendig. Det er foretatt nedskrivning til virkelig verdi når verdifall skyldes årsaker som ikke kan forventes å være forbigående og det må anses nødvendig etter god regnskapsskikk. Nedskrivninger er reversert når grunnlaget for nedskrivning ikke lenger er til stede.

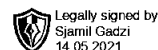
Utbytte, konsernbidrag og andre utdelinger fra datterselskap er inntektsført samme år som det er avsatt i givers regnskap. Overstiger utbytte / konsernbidraget andelen av opptjent resultat etter anskaffelsestidspunktet, representerer den overskytende del tilbakebetaling av investert kapital, og utdelingene er fratrukket investeringens verdi i balansen til morselskapet.

### FORDRINGER

Kundefordringer og andre fordringer oppføres til pålydende etter fradrag for avsetning til forventet tap. Avsetning til tap gjøres på grunnlag av en individuell vurdering av de enkelte fordringene.

## Note 1 Lønnskostnader og ytelser, godtgjørelser til daglig leder, styret og revisor

Lønnskostnader	2020	2019
Lønninger	6 350 266	5 542 959
Arbeidsgiveravgift	870 594	789 908
Andre ytelser	176 356	179 227
<b>Sum</b>	<b>7 397 217</b>	<b>6 512 094</b>



Selskapet har i 2020 sysselsatt 15 årsverk.

## PENSJONSFORPLIKTELSE

Selskapet er pliktig til å ha tjenstepensjonsordning etter lov om obligatorisk tjenstepensjon. Selskapets pensjonsordninger tilfredsstiller kravene i denne lov.

Ytelser til ledende personer	Varamedlem	Styret
Lønn	527 700	577 085
Annen godtgjørelse	4 392	4 392
<b>Sum</b>	<b>532 092</b>	<b>581 477</b>

## REVISOR

Kostnadsført revisjonshonorar for 2020 utgjør kr 40 000.  
I tillegg kommer honorar for andre tjenester med kr 16 000.

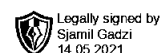
## Note 2 Skatt

Årets skattekostnad	2020	2019
Resultatført skatt på ordinært resultat:		
Betalbar skatt	0	0
Endring i utsatt skattefordel	0	0
<b>Skattekostnad ordinært resultat</b>	<b>0</b>	<b>0</b>
Skattepliktig inntekt:		
Ordinært resultat før skatt	336 963	-1 489 039
Permanente forskjeller	0	637 868
Endring i midlertidige forskjeller	1 078 496	72 068
Anvendelse av fremførbart underskudd	-1 415 459	0
<b>Skattepliktig inntekt</b>	<b>0</b>	<b>-779 103</b>
Betalbar skatt i balansen:		
Betalbar skatt på årets resultat	0	0
<b>Sum betalbar skatt i balansen</b>	<b>0</b>	<b>0</b>

Skatteeffekten av midlertidige forskjeller og underskudd til fremføring som har gitt opphav til utsatt skatt og utsatte skattefordeler, spesifisert på typer av midlertidige forskjeller

	2020	2019	Endring
Varige driftsmidler	157 727	214 965	57 238
Fordringer	-1 342 312	-321 054	1 021 258
<b>Sum</b>	<b>-1 184 585</b>	<b>-106 089</b>	<b>1 078 496</b>
Akkumulert fremførbart underskudd	-287 162	-1 702 621	-1 415 459
Inngår ikke i beregningen av utsatt skatt	1 471 747	1 808 711	336 963
<b>Utsatt skattefordel (22 %)</b>	<b>0</b>	<b>0</b>	<b>0</b>

I henhold til God regnskapsskikk for små foretak balanseføres ikke utsatt skattefordel.



## Note 3 Bankinnskudd

Innestående midler på skattetrekkskonto (bundne midler) er på kr. 135 507.

## Note 4 Aksjonærer

### AKSJEKAPITALEN I NORDTJENESTER GRUPPEN AS PR. 31.12 BESTÅR AV:

	Antall	Pålydende	Bokført
Ordinære aksjer	100	1 000,0	100 000
<b>Sum</b>	<b>100</b>		<b>100 000</b>

### EIERSTRUKTUR

De største aksjonærene i % pr. 31.12 var:

	Ordinære	Eierandel	Stemmeandel
Sjamil Gadzi	50	50,0	50,0
Zarema Arbulieva	35	35,0	35,0
Yuliya Martynenko	15	15,0	15,0
<b>Totalt antall aksjer</b>	<b>100</b>	<b>100,0</b>	<b>100,0</b>

### AKSJER OG OPSJONER EIET AV MEDLEMMER I STYRET OG DAGLIG LEDER:

Navn	Verv	Ordinære
Sjamil Gadzi	styreleder	50
<b>Totalt antall aksjer</b>		<b>50</b>

## Note 5 Egenkapital

	Aksjekapital	Overkurs	Annen Innskutt egenkapital	Annen egenkapital	Sum egenkapital
Pr. 31.12.2019	100 000	0	0	0	100 000
<b>Pr 01.01.2020</b>	<b>100 000</b>	<b>0</b>	<b>0</b>	<b>0</b>	<b>100 000</b>
Årets resultat				336 963	336 963
<b>Pr 31.12.2020</b>	<b>100 000</b>	<b>0</b>	<b>0</b>	<b>336 963</b>	<b>436 963</b>

## Note 6 Hendelser etter balansedagen og fortsatt drift

Koronapandemien som inntraff i januar 2020 har betydning for årsregnskapet 2020. Koronautbruddet har på nåværende tidspunkt påvirket driften og selskapets økonomiske stilling og har bidratt til å skape usikkerhet om foretakets evne til fortsatt drift.

Selskapets aksjekapital er tapt. Selskapet drives for kreditors regning.



## UAVHENGIG REVISORS BERETNING

Til generalforsamlingen i Nordtjenester Gruppen AS

### Uttalelse om revisjonen av årsregnskapet

#### **Konklusjon**

Vi har revidert Nordtjenester Gruppen AS sitt årsregnskap som viser et overskudd på kr. 336 963,-. Årsregnskapet består av balanse per 31. desember 2020, resultatregnskap for regnskapsåret avsluttet per denne datoen og noter til årsregnskapet, herunder et sammendrag av viktige regnskapsprinsipper.

Etter vår mening er det medfølgende årsregnskapet avgitt i samsvar med lov og forskrifter og gir et rettviseende bilde av selskapets finansielle stilling per 31. desember 2020, og av dets resultater og kontantstrømmer for regnskapsåret avsluttet per denne datoen i samsvar med regnskapslovens regler og god regnskapsskikk i Norge.

#### **Grunnlag for konklusjonen**

Vi har gjennomført revisjonen i samsvar med lov, forskrift og god revisjonsskikk i Norge, herunder de internasjonale revisjonsstandardene (ISA-ene). Våre oppgaver og plikter i henhold til disse standardene er beskrevet i *Revisors oppgaver og plikter ved revisjon av årsregnskapet*. Vi er uavhengige av selskapet slik det kreves i lov og forskrift, og har overholdt våre øvrige etiske forpliktelser i samsvar med disse kravene. Etter vår oppfatning er innhentet revisjonsbevis tilstrekkelig og hensiktsmessig som grunnlag for vår konklusjon.

#### **Øvrig informasjon**

Ledelsen er ansvarlig for øvrig informasjon. Ingen øvrig informasjon utover årsregnskapet og revisjonsberetningen.

Vår uttalelse om revisjonen av årsregnskapet dekker ikke øvrig informasjon, og vi attesterer ikke den øvrige informasjonen.

I forbindelse med revisjonen av årsregnskapet er det vår oppgave å lese øvrig informasjon med det formål å vurdere hvorvidt det foreligger vesentlig inkonsistens mellom øvrig informasjon og årsregnskapet, kunnskap vi har opparbeidet oss under revisjonen, eller hvorvidt den tilsynelatende inneholder vesentlig feilinformasjon. Dersom vi hadde konkludert med at den øvrige informasjonen inneholder vesentlig feilinformasjon er vi pålagt å rapportere det. Vi har ingenting å rapportere i så henseende.

#### **Styrets og daglig leders ansvar for årsregnskapet**

Styret og daglig leder (ledelsen) er ansvarlig for å utarbeide årsregnskapet i samsvar med lov og forskrifter, herunder for at det gir et rettviseende bilde i samsvar med regnskapslovens regler og god regnskapsskikk i Norge. Ledelsen er også ansvarlig for slik intern kontroll som den finner nødvendig for å kunne utarbeide et årsregnskap som ikke inneholder vesentlig feilinformasjon, verken som følge av misligheter eller utilsiktede feil.

Ved utarbeidelsen av årsregnskapet må ledelsen ta standpunkt til selskapets evne til fortsatt drift og opplyse om forhold av betydning for fortsatt drift. Forutsetningen om fortsatt drift skal legges til grunn for årsregnskapet så lenge det ikke er sannsynlig at virksomheten vil bli avvirket.

Brugt. 1, 0186 Oslo  
Telefon: 22 17 27 17 - Mobil: 91 78 83 48  
mail: [rahman@systemrevisjon.net](mailto:rahman@systemrevisjon.net)  
[www.systemrevisjon.net](http://www.systemrevisjon.net)  
Org.nr.: 821 154 022



Medlem av Den norske Revisorforening

***Revisors oppgaver og plikter ved revisjonen av årsregnskapet***

Vårt mål er å oppnå betryggende sikkerhet for at årsregnskapet som helhet ikke inneholder vesentlig feilinformasjon, verken som følge av misligheter eller utilsiktede feil, og å avgi en revisjonsberetning som inneholder vår konklusjon. Betyggende sikkerhet er en høy grad av sikkerhet, men ingen garanti for at en revisjon utført i samsvar med lov, forskrift og god revisjonsskikk i Norge, herunder ISA-ene, alltid vil avdekke vesentlig feilinformasjon som eksisterer. Feilinformasjon kan oppstå som følge av misligheter eller utilsiktede feil. Feilinformasjon blir vurdert som vesentlig dersom den enkeltvis eller samlet med rimelighet kan forventes å påvirke økonomiske beslutninger som brukerne foretar basert på årsregnskapet.

For videre beskrivelse av revisors oppgaver og plikter vises det til <https://revisorforeningen.no/revisjonsberetninger>

**Uttalelse om øvrige lovmessige krav**

***Konklusjon om registrering og dokumentasjon***

Basert på vår revisjon av årsregnskapet som beskrevet ovenfor, og kontrollhandlinger vi har funnet nødvendig i henhold til internasjonal standard for attestasjonsoppdrag (ISAE) 3000 «Attestasjonsoppdrag som ikke er revisjon eller forenklet revisorkontroll av historisk finansiell informasjon», mener vi at ledelsen har oppfylt sin plikt til å sørge for ordentlig og oversiktlig registrering og dokumentasjon av selskapets regnskapsopplysninger i samsvar med lov og god bokføringskikk i Norge.

***Andre forhold***

Selskapets aksjekapital er tapt. Vi viser til nærmere forklaring i notene. Selskapet drives for kreditors regning.

Oslo, 30. juli 2021

Med vennlig hilsen  
For Systemrevisjon

Sahidur Rahman  
registrert revisor