



ÅRSREGNSKAPET FOR REGNSKAPSÅRET 2023 - GENERELL INFORMASJON

Enheten

Organisasjonsnummer: 963 561 180
Organisasjonsform: Aksjeselskap
Foretaksnavn: STRAUMANN AS
Forretningsadresse: Nils Hansens vei 7
0667 OSLO

Regnskapsår

Årsregnskapets periode: 01.01.2023 - 31.12.2023

Konsern

Morselskap i konsern: Nei

Regnskapsregler

Regler for små foretak benyttet: Ja
Benyttet ved utarbeidelsen av årsregnskapet til selskapet: Regnskapslovens alminnelige regler

Årsregnskapet fastsatt av kompetent organ

Bekreftet av representant for selskapet: Wolfgang Becker
Dato for fastsettelse av årsregnskapet: 28.06.2024

Grunnlag for avgivelse

År 2023: Årsregnskapet er elektronisk innlevert
År 2022: Tall er hentet fra elektronisk innlevert årsregnskap fra 2023

Det er ikke krav til at årsregnskapet m.v. som sendes til Regnskapsregisteret er undertegnet. Kontrollen på at dette er utført ligger hos revisor/enhetens øverste organ. Sikkerheten ivaretas ved at innsender har rolle/rettighet for innsending av årsregnskapet via Altinn, og ved at det bekreftes at årsregnskapet er fastsatt av kompetent organ.

Brønnøysundregistrene, 16.07.2025



Resultatregnskap

Beløp i: NOK	Note	2023	2022
RESULTATREGNSKAP			
Inntekter			
Salgsinntekt	2	105 418 517	96 440 007
Annen driftsinntekt		19 096	904
Sum inntekter		105 437 613	96 440 911
Kostnader			
Varekostnad		67 486 817	60 920 221
Lønnskostnad	3	15 100 913	15 829 114
Avskrivning	4	333 073	272 444
Annen driftskostnad	3, 5	17 495 402	16 357 730
Sum kostnader		100 416 205	93 379 509
Driftsresultat		5 021 408	3 061 402
Finansinntekter og finanskostnader			
Annen finansinntekt		723 311	163 106
Sum finansinntekter		723 311	163 106
Rentekostnad til foretak i samme konsern		88 162	54 523
Annen finanskostnad		670 867	345 648
Sum finanskostnader		759 029	400 171
Netto finans		324 578	-89 153
Ordinært resultat før skattekostnad		5 345 986	2 972 249
Skattekostnad på ordinært resultat	6	1 237 241	681 422
Ordinært resultat etter skattekostnad		4 108 745	2 290 827
Årsresultat		4 108 745	2 290 827
Overføringer og disponeringer			
Overføringer annen egenkapital	7	4 108 745	2 290 827
Sum overføringer og disponeringer		4 108 745	2 290 827



Balanse

Beløp i: NOK	Note	2023	2022
BALANSE - EIENDELER			
Anleggsmidler			
Immaterielle eiendeler			
Utsatt skattefordel	6	131 002	137 507
Sum immaterielle eiendeler		131 002	137 507
Varige driftsmidler			
Driftsløsøre, inventar, verktøy, kontormaskiner ol	4	581 582	678 339
Sum varige driftsmidler		581 582	678 339
Sum anleggsmidler		712 584	815 846
Omløpsmidler			
Varer			
Sum varer	8	14 195 469	16 900 696
Fordringer			
Kundefordringer	9	16 443 831	12 995 922
Andre fordringer	9, 9	2 641 439	2 824 126
Sum fordringer		19 085 270	15 820 048
Bankinnskudd, kontanter og lignende			
Sum bankinnskudd, kontanter og lignende	10	11 922 384	13 670 373
Sum omløpsmidler		45 203 123	46 391 117
SUM EIENDELER		45 915 707	47 206 963
BALANSE - EGENKAPITAL OG GJELD			
Egenkapital			
Innskutt egenkapital			
Aksjekapital	7, 11	1 000 000	1 000 000
Sum innskutt egenkapital		1 000 000	1 000 000



Balanse

Beløp i: NOK	Note	2023	2022
Opptjent egenkapital			
Annen egenkapital	7	13 626 050	9 517 306
Sum opptjent egenkapital		13 626 050	9 517 306
Sum egenkapital	7	14 626 050	10 517 306
Gjeld			
Langsiktig gjeld			
Annen langsiktig gjeld			
Øvrig langsiktig gjeld		1 500 049	1 500 049
Sum annen langsiktig gjeld		1 500 049	1 500 049
Sum langsiktig gjeld		1 500 049	1 500 049
Kortsiktig gjeld			
Leverandørgjeld	9	7 275 128	19 235 864
Betalbar skatt	6	1 230 736	752 477
Skyldige offentlige avgifter	10	5 760 322	4 351 543
Annen kortsiktig gjeld	9, 12	10 277 945	6 512 683
Sum kortsiktig gjeld	7	29 789 608	35 189 608
Sum gjeld		31 289 657	36 689 657
SUM EGENKAPITAL OG GJELD		45 915 707	47 206 963



Brønnøysundregistrene

ÅRSREGNSKAP FOR REGNSKAPSÅRET 2023 - GENERELL INFORMASJON

Journalnummer: 2024 586928

Enheten

Organisasjonsnummer: 963 561 180
Organisasjonsform: Aksjeselskap
Foretaksnavn: STRAUMANN AS
Forretningsadresse: Nils Hansens vei 7
0667 OSLO

Regnskapsår

Årsregnskapets periode: 01.01.2023 - 31.12.2023

Konsern

Morselskap i konsern: Nei

Regnskapsregler

Regler for små foretak benyttet: Ja
Benyttet ved utarbeidelsen av
årsregnskapet til selskapet: Regnskapslovens alminnelige regler

Årsregnskapet fastsatt av kompetent organ

Bekreftet av representant for selskapet: Wolfgang Becker
Dato for fastsettelse av årsregnskapet: 28.06.2024

Grunnlag for avgivelse

År 2023: Årsregnskap er elektronisk innlevert.
År 2022: Tall er hentet fra elektronisk innlevert årsregnskap fra 2023.

Det er ikke krav til at årsregnskapet m.v. som sendes til Regnskapsregisteret er undertegnet. Kontrollen på at dette er utført ligger hos revisor/enhetens øverste organ. Sikkerheten ivaretas ved at innsender har rolle/rettighet for innsending av årsregnskapet via Altinn, og ved at det bekreftes at årsregnskapet er fastsatt av kompetent organ.

Brønnøysundregistrene, 06.07.2024



Organisasjonsnr: 963 561 180
STRAUMANN AS

RESULTATREGNSKAP

Beløp i: NOK	Note	2023	2022
RESULTATREGNSKAP			
Inntekter			
Salgsinntekt	2	105 418 517	96 440 007
Annen driftsinntekt		19 096	904
Sum inntekter		105 437 613	96 440 911
Kostnader			
Varekostnad		67 486 817	60 920 221
Lønnskostnad	3	15 100 913	15 829 114
Avskrivning	4	333 073	272 444
Annen driftskostnad	3, 5	17 495 402	16 357 730
Sum kostnader		100 416 205	93 379 509
Driftsresultat		5 021 408	3 061 402
Finansinntekter og finanskostnader			
Annen finansinntekt		723 311	163 106
Sum finansinntekter		723 311	163 106
Rentekostnad til foretak i samme konsern		88 162	54 523
Annen finanskostnad		670 867	345 648
Sum finanskostnader		759 029	400 171
Netto finans		324 578	-89 153
Ordinært resultat før skattekostnad		5 345 986	2 972 249
Skattekostnad på ordinært resultat	6	1 237 241	681 422
Ordinært resultat etter skattekostnad		4 108 745	2 290 827
Årsresultat		4 108 745	2 290 827
Overføringer og disponeringer			
Overføringer annen egenkapital	7	4 108 745	2 290 827
Sum overføringer og disponeringer		4 108 745	2 290 827



Organisasjonsnr: 963 561 180
STRAUMANN AS

BALANSE

Beløp i: NOK	Note	2023	2022
BALANSE - EIENDELER			
Anleggsmidler			
Immaterielle eiendeler			
Utsatt skattefordel	6	131 002	137 507
Sum immaterielle eiendeler		131 002	137 507
Varige driftsmidler			
Driftsløsøre, inventar, verktøy, kontormaskiner ol	4	581 582	678 339
Sum varige driftsmidler		581 582	678 339
Sum anleggsmidler		712 584	815 846
Omløpsmidler			
Varer			
Sum varer	8	14 195 469	16 900 696
Fordringer			
Kundefordringer	9	16 443 831	12 995 922
Andre fordringer	9, 9	2 641 439	2 824 126
Sum fordringer		19 085 270	15 820 048
Bankinnskudd, kontanter og lignende			
Sum bankinnskudd, kontanter og lignende	10	11 922 384	13 670 373
Sum omløpsmidler		45 203 123	46 391 117
SUM EIENDELER		45 915 707	47 206 963
BALANSE - EGENKAPITAL OG GJELD			
Egenkapital			
Innskutt egenkapital			
Aksjekapital	7, 11	1 000 000	1 000 000
Sum innskutt egenkapital		1 000 000	1 000 000
Opptjent egenkapital			
Annen egenkapital	7	13 626 050	9 517 306
Sum opptjent egenkapital		13 626 050	9 517 306
Sum egenkapital	7	14 626 050	10 517 306
Gjeld			
Langsiktig gjeld			
Annen langsiktig gjeld			



Øvrig langsiktig gjeld		1 500 049	1 500 049
Sum annen langsiktig gjeld		1 500 049	1 500 049
Sum langsiktig gjeld		1 500 049	1 500 049
Kortsiktig gjeld			
Leverandørgjeld	9	7 275 128	19 235 864
Betalbar skatt	6	1 230 736	752 477
Skyldige offentlige avgifter	10	5 760 322	4 351 543
Annen kortsiktig gjeld	9, 12	10 277 945	6 512 683
Sum kortsiktig gjeld	7	29 789 608	35 189 608
Sum gjeld		31 289 657	36 689 657
SUM EGENKAPITAL OG GJELD		45 915 707	47 206 963



Organisasjonsnr: 963 561 180
STRAUMANN AS

NOTEOPPLYSNINGER - SELSKAP - alle poster oppgitt i hele tall

Note
11

Antall aksjer og aksjeeiere

<u>Aksjeklasse</u>	<u>Ant. aksjer</u>	<u>Pålydende</u>	<u>Bokført verdi</u>
Ordinære aksjer	1000.00	1000.00	1000000.00
<u>Aksjeeiere - fritekst</u>	<u>Antall</u>	<u>Eierandel</u>	<u>Aksjeklasse</u>
Straumann Holding AG	1000.00	100.00%	Ordinære aksjer
<u>Sum</u>	<u>Sum antall</u>	<u>Sum eierandel</u>	
	1000.00	100.00%	

Selskapet er konsolidert av Straumann Holding AG, Sveits.
Kontoradresse: Peter Merian Weg 12, CH-4002 Basel, Switzerland. Ved henvendelse til denne adressen kan man få tilsendt det konsoliderte årsregnskapet for Straumann Holding AG.

Note
3

Lønn og ytelser

<u>Lønn</u>	<u>Årets</u>	<u>Fjorårets</u>
	10229123.00	10116639.00
<u>Arbeidsgiveravgift</u>	<u>Årets</u>	<u>Fjorårets</u>
	2114650.00	1836077.00
<u>Pensjonskostnader</u>	<u>Årets</u>	<u>Fjorårets</u>
	836635.00	852516.00
<u>Andre ytelser</u>	<u>Årets</u>	<u>Fjorårets</u>
	1920506.00	3023882.00
<u>Sum lønnskostnader</u>	<u>Årets</u>	<u>Fjorårets</u>
	15100914.00	15829114.00

Note

Ytelser til ledende personer
Er det gitt ytelser til ledende person: Nei

Ytelser til daglig leder



Ytelser Lønn Pensj.forpl. Andre godtgj.

Det er ikke gitt lønn til daglig leder i det norske selskapet da de er ansatt i andre selskap i konsernet. Det er ingen bonusordning eller tilsvarende for daglig leder. Pensjonskostnader Selskapet er pliktig til å ha tjenstepensjon i henhold til lov om obligatorisk tjenstepensjon og således gjelder alle ansatte. Selskapets pensjonsordning tilfredsstiller kravene i denne loven.

Note

Ytelser til revisjon

<u>Revisjon</u>	<u>Årets</u>	<u>Fjorårets</u>
	150000.00	80000.00
<u>Andre tjenester</u>	<u>Årets</u>	<u>Fjorårets</u>
	100930.00	74500.00
<u>Sum godtgjørelse til revisor</u>	<u>Årets</u>	<u>Fjorårets</u>
	250930.00	154500.00

Note

Antall årsverk i regnskapsåret

Virksomheten har hatt følgende antall årsverk:
15.00

Note

Lån og sikkerhetsstillelse til ledende personer og aksjeeiere

Er det gitt lån eller sikkerhetsstillelse til ledende personer: Nei

Omløpsmidler Startdato Sluttdato Endring

Skattemessig fremf.undersk. Startdato Sluttdato Endring

Kortsiktig gjeld Startdato Sluttdato Endring



Straumann AS

Årsrapport for 2023

Årsregnskap

- Resultatregnskap
- Balanse
- Kontantstrømoppstilling
- Noter



Straumann AS

Resultatregnskap

	Note	2023	2022
Driftsinntekter			
Salgsinntekt	2	105 418 517	96 440 007
Annen driftsinntekt		19 096	904
Sum driftsinntekter		<u>105 437 613</u>	<u>96 440 911</u>
Driftskostnader			
Varekostnad		67 486 817	60 920 221
Lønnskostnad	3	15 100 913	15 829 114
Avskrivning	4	333 073	272 444
Annen driftskostnad	3, 5	<u>17 495 402</u>	<u>16 357 730</u>
Sum driftskostnader		<u>100 416 205</u>	<u>93 379 509</u>
Driftsresultat		<u>5 021 408</u>	<u>3 061 402</u>
Finansinntekter og finanskostnader			
Annen renteinntekt		363 168	159 654
Annen finansinntekt		723 311	163 106
Rentekostnad til foretak i samme konsern		88 162	54 523
Annen rentekostnad		2 872	11 742
Annen finanskostnad		<u>670 867</u>	<u>345 648</u>
Netto finansposter		<u>324 578</u>	<u>-89 153</u>
Ordinært resultat før skattekostnad		<u>5 345 986</u>	<u>2 972 249</u>
Skattekostnad på ordinært resultat	6	<u>1 237 241</u>	<u>681 422</u>
Årsresultat		<u>4 108 745</u>	<u>2 290 827</u>
Overføringer og disponeringer			
Overføringer annen egenkapital	7	4 108 745	2 290 827



Straumann AS

Balanse pr. 31. desember

	Note	2023	2022
Anleggsmidler			
<i>Immaterielle eiendeler</i>			
Utsatt skattefordel	6	131 002	137 507
<i>Varige driftsmidler</i>			
Driftsløsøre, inventar, verktøy, kontormaskiner ol	4	581 582	678 339
Sum anleggsmidler		<u>712 584</u>	<u>815 846</u>
Omløpsmidler			
Varer	8	<u>14 195 469</u>	<u>16 900 696</u>
<i>Fordringer</i>			
Kundefordringer		16 443 831	12 995 922
Andre fordringer	9	<u>2 641 439</u>	<u>2 824 126</u>
Sum fordringer		<u>19 085 270</u>	<u>15 820 048</u>
Bankinnskudd, kontanter og lignende	10	<u>11 922 384</u>	<u>13 670 373</u>
Sum omløpsmidler		<u>45 203 123</u>	<u>46 391 117</u>
Sum eiendeler		<u>45 915 707</u>	<u>47 206 963</u>



Straumann AS

Kontantstrømpoppstilling

	Note	2023	2022
Kontantstrømmer fra operasjonelle aktiviteter			
Resultat før skattekostnad		5 345 986	2 972 250
Periodens betalte skatt		-752 477	-607 809
Ordinære avskrivninger		333 073	272 444
Endring i varelager, kundefordringer og leverandørgjeld		-11 794 982	5 876 539
Endring i andre tidsavgrensningsposter		5 356 727	-1 337 913
Netto kontantstrøm fra operasjonelle aktiviteter		<u>-1 511 673</u>	<u>7 175 511</u>
Kontantstrømmer fra investeringsaktiviteter			
Utbetalinger ved kjøp av varige driftsmidler		-236 316	-265 859
Netto kontantstrøm fra investeringsaktiviteter		<u>-236 316</u>	<u>-265 859</u>
Kontantstrømmer fra finansieringsaktiviteter			
Netto kontantstrøm fra finansieringsaktiviteter		<u>0</u>	<u>0</u>
Netto endring i likvider i året		-1 747 989	6 909 652
Kontanter og bankinnskudd per 01.01		13 670 373	6 760 721
Kontanter og bankinnskudd per. 31.12		<u>11 922 384</u>	<u>13 670 373</u>





Straumann AS


Balanse pr. 31. desember


	Note	2023	2022
Egenkapital			
<i>Innskutt egenkapital</i>			
Aksjekapital	7, 11	1 000 000	1 000 000
<i>Opptjent egenkapital</i>			
Annen egenkapital	7	13 626 050	9 517 306
Sum egenkapital	7	<u>14 626 050</u>	<u>10 517 306</u>
Gjeld			
<i>Annen langsiktig gjeld</i>			
Øvrig langsiktig gjeld		1 500 049	1 500 049
<i>Kortsiktig gjeld</i>			
Leverandørgjeld		5 245 477	4 337 041
Leverandørgjeld Straumann AG	9	7 275 128	19 235 864
Betalbar skatt	6	1 230 736	752 477
Skyldige offentlige avgifter	10	5 760 322	4 351 543
Annen kortsiktig gjeld	12	<u>10 277 945</u>	<u>6 512 683</u>
Sum kortsiktig gjeld		<u>29 789 608</u>	<u>35 189 608</u>
Sum gjeld		<u>31 289 657</u>	<u>36 689 657</u>
Sum egenkapital og gjeld		<u>45 915 707</u>	<u>47 206 963</u>

Basel/Malmö,
25.06.2024


Wolfgang Becker
Styreleder


Andreas Leo Meier
Styremedlem


Rachel Estelle Wach Aebi
Styremedlem


Eva Anette Kullman Wiberg
Styremedlem Daglig leder/adm.
dir



Straumann AS

Noter til regnskapet for 2023

Note 1 - Regnskapsprinsipper

Årsregnskapet er satt opp i samsvar med bokføringsloven og god regnskapsskikk for øvrig foretak. Følgende regnskapsprinsipper er anvendt:

Driftsinntekter

Inntektsføring ved salg av varer skjer på leveringstidspunktet. Tjenester inntektsføres etter hvert som de leveres.

Omløpsmidler/Kortsiktig gjeld

Omløpsmidler og kortsiktig gjeld omfatter normalt poster som forfaller til betaling innen ett år etter balansedagen, samt poster som knytter seg til varekretsløpet. Omløpsmidler vurderes til laveste verdi av anskaffelseskost og antatt virkelig verdi.

Anleggsmidler/Langsiktig gjeld

Anleggsmidler omfatter eiendeler bestemt til varig eie og bruk. Anleggsmidler er vurdert til anskaffelseskost. Varige driftsmidler balanseføres og avskrives over driftsmidlets økonomiske levetid. Varige driftsmidler nedskrives til virkelig verdi ved verdifall som forventes ikke å være forbigående. Nedskrivningen reverseres når grunnlaget for nedskrivningen ikke lenger er til stede.

Valuta

Pengeposter i utenlandsk valuta er vurdert til kursen ved regnskapsårets slutt.

Varer

Varer er vurdert til det laveste av gjennomsnittlig anskaffelseskost og netto salgsverdi.

Fordringer

Kundefordringer og andre fordringer er oppført i balansen til pålydende etter fradrag for avsetning til forventet tap. Avsetning til tap gjøres på grunnlag av individuelle vurderinger av de enkelte fordringene. I tillegg gjøres det for øvrige kundefordringer en uspesifisert avsetning for å dekke antatt tap.

Skatter

Skattekostnaden i resultatregnskapet omfatter både periodens betalbare skatt og endring i utsatt skatt. Utsatt skatt er beregnet med 22% på grunnlag av de midlertidige forskjeller som eksisterer mellom regnskapsmessige og skattemessige verdier, samt ligningsmessig underskudd til fremføring ved utgangen av regnskapsåret. Skatteøkende og skattereduserende midlertidige forskjeller som reverserer eller kan reversere i samme periode er utlignet og nettoført.

Pensjoner

Pensjonsordninger finansiert via sikrede ordninger er ikke balanseført. Pensjonspremlen anses i disse tilfeller som pensjonskostnad og klassifiseres sammen med lønnskostnader.

Endring av regnskapsprinsipp

Det har ikke vært noen endring i regnskapsprinsipp.

Leasing / leieavtaler

Operasjonell leasing kostnadsføres i perioden det gjelder for. Finansiell leasing balanseføres.

Kontantstrømoppstilling

Kontantstrømoppstillingen er utarbeidet etter den indirekte metode. Kontanter og kontantekvivalenter omfatter kontanter, bankinnskudd og andre kortsiktige, likvide plasseringer.



Straumann AS

Noter til regnskapet for 2023

Note 2 - Salgsinntekter

	2023	2022
<i>Pr. virksomhetsområde</i>		
Implantater	0	56 210 524
Regenererende materialer	0	17 476 094
Biomaterialer	0	5 585 712
Kjeveortopedi	0	8 117 153
Digitale løsninger	0	11 516 169
Annet	0	-2 464 741
	<u>0</u>	<u>96 440 911</u>

Alle inntekter er fra det norske markedet.

Note 3 - Lønnskostnader, antall ansatte, lån til ansatte og godtgjørelse til revisor

<i>Lønnskostnader</i>	2023	2022
Lønninger og bonus	10 229 123	10 116 639
Arbeidsgiveravgift	2 114 650	1 836 077
Pensjonskostnader	836 635	852 516
Andre ytelser	1 920 506	3 023 882
Sum	<u>15 100 914</u>	<u>15 829 114</u>

Selskapet har i regnskapsåret sysselsatt totalt 15 årsverk.

Ytelser til ledende personer

Det er ikke gitt lønn til daglig leder i det norske selskapet da de er ansatt i andre selskap i konsernet. Det er ingen bonusordning eller tilsvarende for daglig leder.

Pensjonskostnader

Selskapet er pliktig til å ha tjenestepensjon i henhold til lov om obligatorisk tjenestepensjon og således gjelder alle ansatte. Selskapets pensjonsordning tilfredsstiller kravene i denne loven.

<i>Godtgjørelse til revisor er fordelt på følgende:</i>	2023	2022
Revisjon	150 000	80 000
Andre tjenester	100 930	74 500

Merverdiavgift er ikke inkludert i revisjonshonoraret.



Straumann AS

Noter til regnskapet for 2023

Note 4 - Varige driftsmidler

	Inventar	Kontor maskiner	Sum
Anskaffelseskost 01.01.	1 333 358	1 800 421	3 133 779
Tilgang kjøpte driftsmidler	118 730	117 586	236 316
Korreksjon	457 996	-323 238	134 758
Anskaffelseskost 31.12.	1 910 084	1 594 769	3 504 853
Akk.avskrivning 31.12.	-1 722 338	-1 200 933	-2 923 271
Balanseført pr. 31.12.	187 746	393 836	581 582
Årets avskrivninger	165 779	167 294	333 073
Sats for ordinære lineære avskrivninger	20%	33%	

Note 5 - Leieavtaler

	2023	2022
<i>Leasing-biler:</i>		
Årlig kostnadsført leie	830 151	1 446 264

Varigheten av leasede biler er opp til 3 år.



Straumann AS

Noter til regnskapet for 2023

Note 6 - Skatt

<i>Årets skattekostnad fordeler seg på:</i>	2023	2022
Betalbar skatt	1 230 736	752 477
For mye (lite) avsatt tidligere år	0	-16 604
Endring utsatt skatt	6 505	-54 451
Årets totale skattekostnad	<u>1 237 241</u>	<u>681 422</u>
 <i>Beregning av årets skattegrunnlag:</i>	 2023	 2022
Ordinært resultat før skattekostnad	5 345 986	2 972 249
Permanente forskjeller	277 839	124 626
Endring i midlertidige forskjeller	-29 569	323 475
Årets skattegrunnlag	<u>5 594 256</u>	<u>3 420 350</u>
Betalbar skatt (22%) av årets skattegrunnlag	1 230 736	752 477
 <i>Oversikt over midlertidige forskjeller</i>	 2023	 2022
Driftsmidler inkl goodwill	-238 831	-225 277
Utestående fordringer	-369 198	-415 462
Gevinst- og tapskonto	12 564	15 705
Netto midlertidige forskjeller pr 31.12	<u>-595 465</u>	<u>-625 034</u>
 Utsatt skattefordel/Utsatt skatt (22%)	-131 002	-137 507

Utsatt skattefordel er beregnet på grunnlag av de midlertidige forskjeller som eksisterer ved slutten av regnskapsåret mellom de regnskapsmessige og skattemessige verdier. Ovenfor er en oversikt over midlertidige forskjeller.

Note 7 - Egenkapital

	Aksjekapital	Annen egenkapital	Sum
Egenkapital 01.01	1 000 000	9 517 306	10 517 306
Årsresultat	0	4 108 745	4 108 745
Andre endringer	0	-1	-1
Egenkapital 31.12	<u>1 000 000</u>	<u>13 626 050</u>	<u>14 626 050</u>

Note 8 - Varer

	2023	2022
Ferdige egentilvirkede varer	13 119 677	15 657 970
Innkjøpte varer for videresalg	1 075 791	1 242 726
Sum	<u>14 195 468</u>	<u>16 900 696</u>



Straumann AS

Noter til regnskapet for 2023

Note 9 - Mellomværende med selskap i samme konsern og tilknyttet selskap

<i>Fordringer</i>	2023	2022
Andre fordringer	150 561	2 233 931
<i>Gjeld</i>	2023	2022
Leverandørgjeld	-7 275 128	-19 235 864
Forfall >5 år etter regnsk.årets slutt	-1 500 049	-1 500 049
Sum	<u>-8 775 177</u>	<u>-20 735 913</u>

Note 10 - Bankinnskudd, kontanter og lignende

	2023
Bundne skattetrekkmidler utgjør	541 079

Note 11 - Antall aksjer, aksjeeiere m.v.

Aksjekapitalen består av:

	Antall	Pålydende	Balanseført
Ordinære aksjer	1 000	1 000	1 000 000

Oversikt over aksjonærene i selskapet pr. 31.12:

	Ordinære aksjer	Eier- andel	Stemme- andel
Straumann Holding AG	1 000	100 %	100 %

Selskapet er konsolidert av Straumann Holding AG, Sveits. Kontoradresse: Peter Merian Weg 12, CH-4002 Basel, Switzerland. Ved henvendelse til denne adressen kan man få tilsendt det konsoliderte årsregnskapet for Straumann Holding AG.

Note 12 - Garantiavsetning

Selskapet avgir livtidsgaranti på enkelte av sine produkter. Det er ikke avsatt for fremtidige garantiforpliktelser i regnskapet. Garanti dekkes av Straumann konsernet.



Straumann AS

Noter til regnskapet for 2023

Note 13 - Nærstående parter

	2023	2022
Kostnader til varekjøp *	0	55 674 235
Kostnader til tekniske tjenester *	0	132 313
Andre kostnader til sentralisert tjenestestyring **	0	2 597 076
Renter av langsiktig gjeld *	0	54 523
Sum	<u>0</u>	<u>58 458 147</u>

* Transaksjoner er med toppen i konsernet Straumann Holding AG og Institut Straumann AG med hovedkontor i Sveits.

** Transaksjoner er med både Straumann AB lokalisert i Sverige, Straumann GmbH og Straumann Services Ag & Co.KG som er lokalisert i Tyskland.



DocuSign Envelope ID: 971290A5-0A80-4DEB-85A9-16FDDFF563C6A

straumanngroup

Straumann AS

ÅRSBERETNING 2023

Virksomhetens art

Straumann AS importerer og markedsfører og selger tannimplantater med tilhørende utstyr, Regenererende materialer, Kjeveortopedisk løsninger for kjeveortopedisk behandling samt CAD/CAM baserte tannerstatninger. Selskapet og administrasjonen er lokalisert i Oslo.

Rettsvisende oversikt over utvikling og resultat

I 2023 ble omsetningen 9.3% (7,8 %) høyere enn i 2022. Alle bedriftsfranchiser vokste sammenlignet med 2023 til 2022. Da markedsveksten i 2023 var begrenset bedømmes økningen hovedsakelig generert gjennom økte markedsandeler. Salgseffektivitet i året, noe som betyr at driftskostnadene øker mindre enn Salg forklarer det forbedrede nettoresultatet. Resultatet for 2023 er 4.108.745 kroner, sammenlignet med 2.290.827 kroner i 2022, en økning på 79.4%.

Etter styrets vurdering gir det fremlagte regnskap tilstrekkelig informasjon til å vurdere selskapets stilling og resultat. Det er ikke inntruffet forhold etter regnskapsårets utgang som endrer dette bildet.

Styret mener at årsregnskapet gir et rettsvisende bilde av selskapets eiendeler og gjeld, finansielle stilling og resultat.

Forsknings- og utviklingsaktiviteter

Selskapet har for tiden ingen pågående forsknings- eller utviklingsaktiviteter.

Fortsatt drift

Regnskapet er avlagt etter forutsetningen om fortsatt drift, jfr rskl § 4-5. Styret mener at denne forutsetningen er tilstede.

Finansiell risiko

De finansielle risikoene inkluderer valuta-, rente-, kreditt-, likviditetsfinansiering og skatterisiko. Selskapet er et heleid datterselskap i Straumann-konsernet og opererer under en distribusjonsavtale der morselskapet påtar seg all vesentlig risiko. Styret vurderer den finansielle risikoen som svært lav.

Finansiell situasjon

Selskapets soliditet er sterk, 14.2% sammenlignet med 7.0%. Likviditeten er stabil og Kontanter og Bank utgjør 11.922.384 kroner mot Kr 13.670.373 året før.

Fremtidig utvikling

Virksomheten forventes å fortsette å vokse i samme tempo som i år. Selskapet er markedsledende og tar markedsandeler år etter år. Nye innovative produkter lanseres, og nye segmenter som reguleringsbehandling vokser raskt i markedet. Den finansielle situasjonen med høy inflasjon og økte renter som følge av

1 (2)



DocuSign Envelope ID: 971290A5-0A80-4DEB-85A9-16FDDFF563C6A

geopolitiske forhold vedvarer og vil kunne ha en negativ innvirkning på den videre utviklingen, men den mulige effekten er vanskelig å fastslå.

Direktør og styreansvar

Selskapet er inkludert i Straumann Group D&O Liability som har en hovedpolicy for alle Straumann-enheter over hele verden med AIG, Euorpe S.A., Sveits.

Åpenhetsloven (Code of Conduct)

Straumann-konsernet regulerer etiske retningslinjer i en uttømmende policy som styres av styret i Straumann Holding AG, Switserland og gjelder i alle Straumann-konsernets enheter.

Arbeidsmiljøet

Selskapet har ikke hatt arbeidsulykker i løpet av året. Samlet sykefravær har vært 50 (46) dager, hvilket utgjør 3.0% (1.3%). I tillegg har det vært 4 (2) dager fravær med sykt barn, hvilket utgjør 0.2% (0,1 %).

Styret anser arbeidsmiljøet i selskapet for å være tilfredsstillende og finner ikke grunnlag for å iverksette særskilte tiltak.

Likestilling

Gjennomsnittlig antall ansatte i 2023 har vært 14, og styret har hatt 4 medlemmer. Fordelingen blant de ansatte har vært 10 kvinner og 4 menn, mens 2 styremedlemmene har vært menn og 2 kvinne. Styret har ut fra en vurdering av antall ansatte og stillingskategorier ikke funnet det nødvendig å iverksette spesielle tiltak med hensyn til likestilling.

Ytre miljø

Selskapet driver ingen form for virksomhet som skulle forurense det ytre miljøet. Virksomheten er heller ikke regulert av konsesjoner eller pålegg av miljømessig karakter. Administrasjonen vil gjøre sitt beste for å sortere avfall, slik at avfall som kan gjenvinnes vil bli levert til slikt mottak.

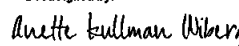
Fordeling av resultat

Årets overskudd, kroner 4.108.745, framføres til neste år.

Oslo, 25.06.2024

Underskrift

Daglig leder

DocuSigned by:

29780AC222AC4DE
Anette Kullman Wiberg

Underskrift

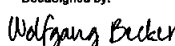
Styremedlem

DocuSigned by:

2BDF452PBD6A198
Andreas L. Meier

Underskrift

Styrets leder

DocuSigned by:

0275A18EB4254A8...
Wolfgang Becker

Underskrift

Styremedlem

DocuSigned by:

2172E814D18C454...
Rachel Wach

2 (2)



Statsautoriserte revisorer
Ernst & Young AS

Nygata 4, 1607 Fredrikstad

Foretaksregisteret: NO 976 389 387 MVA
Tlf: +47 24 00 24 00

www.ey.no
Medlemmer av Den norske Revisorforening

UAVHENGIG REVISORS BERETNING

Til generalforsamlingen i Straumann AS

Konklusjon

Vi har revidert årsregnskapet for Straumann AS som består av balanse per 31. desember 2023, resultatregnskap og kontantstrømoppstilling for regnskapsåret avsluttet per denne datoen og noter til årsregnskapet, herunder et sammendrag av viktige regnskapsprinsipper.

Etter vår mening oppfylder årsregnskapet gjeldende lovkrav og gir et rettviseende bilde av selskapets finansielle stilling per 31. desember 2023 og av dets resultater og kontantstrømmer for regnskapsåret avsluttet per denne datoen i samsvar med regnskapslovens regler og god regnskapsskikk i Norge.

Grunnlag for konklusjon

Vi har gjennomført revisjonen i samsvar med International Standards on Auditing (ISA-ene). Våre oppgaver og plikter i henhold til disse standardene er beskrevet nedenfor under *Revisors oppgaver og plikter ved revisjonen av årsregnskapet*. Vi er uavhengige av selskapet i samsvar med kravene i relevante lover og forskrifter i Norge og *International Code of Ethics for Professional Accountants* (inkludert internasjonale uavhengighetsstandarder) utstedt av International Ethics Standards Board for Accountants (IESBA-reglene), og vi har overholdt våre øvrige etiske forpliktelser i samsvar med disse kravene. Innhentet revisjonsbevis er etter vår vurdering tilstrekkelig og hensiktsmessig som grunnlag for vår konklusjon.

Øvrig informasjon

Øvrig informasjon omfatter informasjon i selskapets årsrapport bortsett fra årsregnskapet og den tilhørende revisjonsberetningen. Styret og daglig leder (ledelsen) er ansvarlig for den øvrige informasjonen. Vår konklusjon om revisjonen av årsregnskapet dekker ikke den øvrige informasjonen, og vi attesterer ikke den øvrige informasjonen.

I forbindelse med revisjonen av årsregnskapet er det vår oppgave å lese den øvrige informasjonen med det formål å vurdere om årsberetningen inneholder de opplysninger som skal gis i henhold til gjeldende lovkrav og hvorvidt det foreligger vesentlig inkonsistens mellom den øvrige informasjonen og årsregnskapet eller kunnskap vi har opparbeidet oss under revisjonen, eller hvorvidt den tilsynelatende inneholder vesentlig feilinformasjon. Dersom vi konkluderer med at den øvrige informasjonen inneholder vesentlig feilinformasjon eller ikke inneholder de opplysninger som skal gis i henhold til gjeldende lovkrav, er vi pålagt å rapportere det.

Vi har ingenting å rapportere i så henseende, og vi mener at årsberetningen er konsistent med årsregnskapet og inneholder de opplysninger som skal gis i henhold til gjeldende lovkrav.

Ledelsens ansvar for årsregnskapet

Ledelsen er ansvarlig for å utarbeide årsregnskapet og for at det gir et rettviseende bilde i samsvar med regnskapslovens regler og god regnskapsskikk i Norge. Ledelsen er også ansvarlig for slik intern kontroll som den finner nødvendig for å kunne utarbeide et årsregnskap som ikke inneholder vesentlig feilinformasjon, verken som følge av misligheter eller feil.

Ved utarbeidelsen av årsregnskapet må ledelsen ta standpunkt til selskapets evne til fortsatt drift og opplyse om forhold av betydning for fortsatt drift. Forutsetningen om fortsatt drift skal legges til grunn for årsregnskapet med mindre ledelsen enten har til hensikt å avvikle selskapet eller virksomheten, eller ikke har noe annet realistisk alternativ.



Building a better
working world

Revisors oppgaver og plikter ved revisjonen av årsregnskapet

Vårt mål er å oppnå betryggende sikkerhet for at årsregnskapet som helhet ikke inneholder vesentlig feilinformasjon, verken som følge av misligheter eller feil, og å avgi en revisjonsberetning som inneholder vår konklusjon. Betryggende sikkerhet er en høy grad av sikkerhet, men ingen garanti for at en revisjon utført i samsvar med ISA-ene, alltid vil avdekke vesentlig feilinformasjon. Feilinformasjon kan skyldes misligheter eller feil og er å anse som vesentlig dersom den enkeltvis eller samlet med rimelighet kan forventes å påvirke de økonomiske beslutningene som brukerne foretar på grunnlag av årsregnskapet.

Som del av en revisjon i samsvar med ISA-ene, utøver vi profesjonelt skjønn og utviser profesjonell skepsis gjennom hele revisjonen. I tillegg:

- identifiserer og vurderer vi risikoen for vesentlig feilinformasjon i årsregnskapet, enten det skyldes misligheter eller feil. Vi utformer og gjennomfører revisjonshandlinger for å håndtere slike risikoen, og innhenter revisjonsbevis som er tilstrekkelig og hensiktsmessig som grunnlag for vår konklusjon. Risikoen for at vesentlig feilinformasjon som følge av misligheter ikke blir avdekket, er høyere enn for feilinformasjon som skyldes feil, siden misligheter kan innebære samarbeid, forfalskning, bevisste utelatelser, uriktige fremstillinger eller overstyring av intern kontroll.
- opparbeider vi oss en forståelse av den interne kontrollen som er relevant for revisjonen, for å utforme revisjonshandlinger som er hensiktsmessige etter omstendighetene, men ikke for å gi uttrykk for en mening om effektiviteten av selskapets interne kontroll.
- evaluerer vi om de anvendte regnskapsprinsippene er hensiktsmessige og om regnskapsestimater og tilhørende noteopplysninger utarbeidet av ledelsen er rimelige.
- konkluderer vi på om ledelsens bruk av fortsatt drift-forutsetningen er hensiktsmessig, og, basert på innhentede revisjonsbevis, hvorvidt det foreligger vesentlig usikkerhet knyttet til hendelser eller forhold som kan skape betydelig tvil om selskapets evne til fortsatt drift. Dersom vi konkluderer med at det eksisterer vesentlig usikkerhet, kreves det at vi i revisjonsberetningen henleder oppmerksomheten på tilleggsopplysningene i årsregnskapet, eller, dersom slike tilleggsopplysninger ikke er tilstrekkelige, at vi modifiserer vår konklusjon. Våre konklusjoner er basert på revisjonsbevis innhentet frem til datoen for revisjonsberetningen. Etterfølgende hendelser eller forhold kan imidlertid medføre at selskapet ikke kan fortsette driften.
- evaluerer vi den samlede presentasjonen, strukturen og innholdet i årsregnskapet, inkludert tilleggsopplysningene, og hvorvidt årsregnskapet gir uttrykk for de underliggende transaksjonene og hendelsene på en måte som gir et rettviseende bilde.

Vi kommuniserer med styret blant annet om det planlagte omfanget av og tidspunktet for revisjonsarbeidet og eventuelle vesentlige funn i revisjonen, herunder vesentlige svakheter i den interne kontrollen som vi avdekker gjennom revisjonen.

Fredrikstad, 28. juni 2024
ERNST & YOUNG AS

Revisjonsberetningen er signert elektronisk

Guri Sandnes
statsautorisert revisor

Uavhengig revisors beretning - Straumann AS 2023

A member firm of Ernst & Young Global Limited

Penneo dokumentnøgle: J1EQL-EH44-MG181-B4C1A-HTDQC-X1E1A



PENNEO

Signaturene i dette dokumentet er juridisk bindende. Dokument signert med "Penneo™ - sikker digital signatur". De signerende parter sin identitet er registrert, og er listet nedenfor.

"Med min signatur bekrefter jeg alle datoer og innholdet i dette dokument."

Sandnes, Guri

Statsautorisert revisor

På vegne av: Ernst & Young AS

Serienummer: no_bankid:9578-5997-4-3260264

IP: 147.161.xxx.xxx

2024-06-28 14:12:17 UTC



Penneo DokumentID: J1EQL-E444-MG181-BACTA-HTDQC-X1E1A

Dokumentet er signert digitalt, med **Penneo.com**. Alle digitale signatur-data i dokumentet er sikret og validert av den datamaskin-utregnede hash-verdien av det opprinnelige dokument. Dokumentet er låst og tids-stemplet med et sertifikat fra en betrodd tredjepart. All kryptografisk bevis er integrert i denne PDF, for fremtidig validering (hvis nødvendig).

Hvordan bekrefter at dette dokumentet er originalen?

Dokumentet er beskyttet av ett Adobe CDS sertifikat. Når du åpner dokumentet i

Adobe Reader, skal du kunne se at dokumentet er sertifisert av **Penneo e-signature service <penneo@penneo.com>**. Dette garanterer at innholdet i dokumentet ikke har blitt endret.

Det er lett å kontrollere de kryptografiske beviser som er lokalisert inne i dokumentet, med Penneo validator - <https://penneo.com/validator>



Straumann AS

Noter til årsregnskapet for 2023

Note 1 - Regnskapsprinsipper

Årsregnskapet er satt opp i samsvar med bokføringsloven og god regnskapsskikk for øvrig foretak. Følgende regnskapsprinsipper er anvendt:

Driftsinntekter

Inntektsføring ved salg av varer skjer på leveringstidspunktet. Tjenester inntektsføres etter hvert som de leveres.

Omløpsmidler/Kortsiktig gjeld

Omløpsmidler og kortsiktig gjeld omfatter normalt poster som forfaller til betaling innen ett år etter balansedagen, samt poster som knytter seg til varekretsløpet. Omløpsmidler vurderes til laveste verdi av anskaffelseskost og antatt virkelig verdi.

Anleggsmidler/Langsiktig gjeld

Anleggsmidler omfatter eiendeler bestemt til varig eie og bruk. Anleggsmidler er vurdert til anskaffelseskost. Varige driftsmidler balanseføres og avskrives over driftsmidlets økonomiske levetid. Varige driftsmidler nedskrives til virkelig verdi ved verdifall som forventes ikke å være forbigående. Nedskrivningen reverseres når grunnlaget for nedskrivningen ikke lenger er til stede.

Valuta

Pengeposter i utenlandsk valuta er vurdert til kursen ved regnskapsårets slutt.

Varer

Varer er vurdert til det laveste av gjennomsnittlig anskaffelseskost og netto salgsverdi.

Fordringer

Kundefordringer og andre fordringer er oppført i balansen til pålydende etter fradrag for avsetning til forventet tap. Avsetning til tap gjøres på grunnlag av individuelle vurderinger av de enkelte fordringene. I tillegg gjøres det for øvrige kundefordringer en uspesifisert avsetning for å dekke antatt tap.

Skatter

Skattekostnaden i resultatregnskapet omfatter både periodens betalbare skatt og endring i utsatt skatt. Utsatt skatt er beregnet med 22% på grunnlag av de midlertidige forskjeller som eksisterer mellom regnskapsmessige og skattemessige verdier, samt ligningsmessig underskudd til fremføring ved utgangen av regnskapsåret. Skatteøkende og skattereduserende midlertidige forskjeller som reverserer eller kan reversere i samme periode er utlignet og nettoført.

Pensjoner

Pensjonsordninger finansiert via sikrede ordninger er ikke balanseført. Pensjonspremlen anses i disse tilfeller som pensjonskostnad og klassifiseres sammen med lønnskostnader.

Endring av regnskapsprinsipp

Det har ikke vært noen endring i regnskapsprinsipp.

Leasing / leieavtaler

Operasjonell leasing kostnadsføres i perioden det gjelder for. Finansiell leasing balanseføres.

Kontantstrømoppstilling

Kontantstrømoppstillingen er utarbeidet etter den indirekte metode. Kontanter og kontantekvivalenter omfatter kontanter, bankinnskudd og andre kortsiktige, likvide plasseringer.



Straumann AS

Noter til årsregnskapet for 2023

Note 2 - Salgsinntekter

	2023	2022
<i>Pr. virksomhetsområde</i>		
Implantater	58 984 138	56 210 524
Regenererende materialer	20 140 151	17 476 094
Biomaterialer	6 254 155	5 585 712
Kjeveortopedi	9 564 408	8 117 153
Digitale løsninger	13 765 548	11 516 169
Annet	-3 270 787	-2 464 741
	<u>105 437 613</u>	<u>96 440 911</u>

Alle inntekter er fra det norske markedet.

Note 3 - Lønnskostnader, antall ansatte, lån til ansatte og godtgjørelse til revisor

<i>Lønnskostnader</i>	2023	2022
Lønninger og bonus	10 229 123	10 116 639
Arbeidsgiveravgift	2 114 650	1 836 077
Pensjonskostnader	836 635	852 516
Andre ytelser	1 920 506	3 023 882
Sum	<u>15 100 914</u>	<u>15 829 114</u>

Selskapet har i regnskapsåret sysselsatt totalt 15 årsverk.

Ytelser til ledende personer

Det er ikke gitt lønn til daglig leder i det norske selskapet da de er ansatt i andre selskap i konsernet. Det er ingen bonusordning eller tilsvarende for daglig leder.

Pensjonskostnader

Selskapet er pliktig til å ha tjenestepensjon i henhold til lov om obligatorisk tjenestepensjon og således gjelder alle ansatte. Selskapets pensjonsordning tilfredsstiller kravene i denne loven.

<i>Godtgjørelse til revisor er fordelt på følgende:</i>	2023	2022
Revisjon	150 000	80 000
Andre tjenester	100 930	74 500

Merverdiavgift er ikke inkludert i revisjonshonoraret.



Straumann AS

Noter til årsregnskapet for 2023

Note 4 - Varige driftsmidler

	Inventar	Kontor maskiner	Sum
Anskaffelseskost 01.01.	1 333 358	1 800 421	3 133 779
Tilgang kjøpte driftsmidler	118 730	117 586	236 316
Korreksjon	457 996	-323 238	134 758
Anskaffelseskost 31.12.	1 910 084	1 594 769	3 504 853
Akk.avskrivning 31.12.	-1 722 338	-1 200 933	-2 923 271
Balanseført pr. 31.12.	187 746	393 836	581 582
Årets avskrivninger	165 779	167 294	333 073
Sats for ordinære lineære avskrivninger	20%	33%	

Note 5 - Leieavtaler

	2023	2022
<i>Leasing-biler:</i>		
Årlig kostnadsført leie	830 151	1 446 264

Varigheten av leasede biler er opp til 3 år.



Straumann AS

Noter til årsregnskapet for 2023

Note 6 - Skatt

<i>Årets skattekostnad fordeler seg på:</i>	2023	2022
Betalbar skatt	1 230 736	752 477
For mye (lite) avsatt tidligere år	0	-16 604
Endring utsatt skatt	6 505	-54 451
Årets totale skattekostnad	<u>1 237 241</u>	<u>681 422</u>
 <i>Beregning av årets skattegrunnlag:</i>	 2023	 2022
Ordinært resultat før skattekostnad	5 345 986	2 972 249
Permanente forskjeller	277 839	124 626
Endring i midlertidige forskjeller	-29 569	323 475
Årets skattegrunnlag	<u>5 594 256</u>	<u>3 420 350</u>
Betalbar skatt (22%) av årets skattegrunnlag	1 230 736	752 477
 <i>Oversikt over midlertidige forskjeller</i>	 2023	 2022
Driftsmidler inkl goodwill	-238 831	-225 277
Utestående fordringer	-369 198	-415 462
Gevinst- og tapskonto	12 564	15 705
Netto midlertidige forskjeller pr 31.12	<u>-595 465</u>	<u>-625 034</u>
 Utsatt skattefordel/Utsatt skatt (22%)	-131 002	-137 507

Utsatt skattefordel er beregnet på grunnlag av de midlertidige forskjeller som eksisterer ved slutten av regnskapsåret mellom de regnskapsmessige og skattemessige verdier. Ovenfor er en oversikt over midlertidige forskjeller.

Note 7 - Egenkapital

	Aksjekapital	Annen egenkapital	Sum
Egenkapital 01.01	1 000 000	9 517 306	10 517 306
Årsresultat	0	4 108 745	4 108 745
Andre endringer	0	-1	-1
Egenkapital 31.12	<u>1 000 000</u>	<u>13 626 050</u>	<u>14 626 050</u>

Note 8 - Varer

	2023	2022
Ferdige egentilvirkede varer	13 119 677	15 657 970
Innkjøpte varer for videresalg	1 075 791	1 242 726
Sum	<u>14 195 468</u>	<u>16 900 696</u>



Straumann AS

Noter til årsregnskapet for 2023

Note 9 - Mellomværende med selskap i samme konsern og tilknyttet selskap

<i>Fordringer</i>	2023	2022
Andre fordringer	150 561	2 233 931
<i>Gjeld</i>	2023	2022
Leverandørgjeld	-7 275 128	-19 235 864
Forfall >5 år etter regnsk.årets slutt	-1 500 049	-1 500 049
Sum	<u>-8 775 177</u>	<u>-20 735 913</u>

Note 10 - Bankinnskudd, kontanter og lignende

Bundne skattetrekkmidler utgjør	2023
	541 079

Note 11 - Antall aksjer, aksjeeiere m.v.

Aksjekapitalen består av:

	Antall	Pålydende	Balanseført
Ordinære aksjer	1 000	1 000	1 000 000

Oversikt over aksjonærene i selskapet pr. 31.12:

	Ordinære aksjer	Eierandel	Stemmeandel
Straumann Holding AG	1 000	100 %	100 %

Selskapet er konsolidert av Straumann Holding AG, Sveits. Kontoradresse: Peter Merian Weg 12, CH-4002 Basel, Switzerland. Ved henvendelse til denne adressen kan man få tilsendt det konsoliderte årsregnskapet for Straumann Holding AG.

Note 12 - Garantiaavsetning

Selskapet avgir livtidsgaranti på enkelte av sine produkter. Det er ikke avsatt for fremtidige garantiforpliktelser i regnskapet. Garanti dekkes av Straumann konsernet.



Straumann AS

Noter til årsregnskapet for 2023

Note 13 - Nærstående parter

	2023	2022
Kostnader til varekjøp *	66 518 786	55 674 235
Kostnader til tekniske tjenester *	143 821	132 313
Andre kostnader til sentralisert tjenestestyring **	3 246 039	2 597 076
Renter av langsiktig gjeld *	88 162	54 523
Sum	<u>69 996 808</u>	<u>58 458 147</u>

* Transaksjoner er med toppen i konsernet Straumann Holding AG og Institut Straumann AG med hovedkontor i Sveits.

** Transaksjoner er med både Straumann AB lokalisert i Sverige, Straumann GmbH og Straumann Services Ag & Co.KG som er lokalisert i Tyskland.