



## ÅRSREGNSKAPET FOR REGNSKAPSÅRET 2020 - GENERELL INFORMASJON

### Enheten

Organisasjonsnummer: 999 257 658  
Organisasjonsform: Aksjeselskap  
Foretaksnavn: 4HUMAN INVEST AS  
Forretningsadresse: Stensarmen 16  
3112 TØNSBERG

### Regnskapsår

Årsregnskapets periode: 01.01.2020 - 31.12.2020

### Konsern

Mørselskap i konsern: Ja  
Konsernregnskap lagt ved: Ja

### Regnskapsregler

Regler for små foretak benyttet: Nei  
Benyttet ved utarbeidelsen av årsregnskapet til selskapet: Forenklet IFRS  
Benyttet ved utarbeidelsen av årsregnskapet til konsernet: Forenklet IFRS

### Årsregnskapet fastsatt av kompetent organ

Bekreftet av representant for selskapet: Bjørnar Tveiten Andersen  
Dato for fastsettelse av årsregnskapet: 15.07.2021

### Grunnlag for avgivelse

År 2020: Årsregnskapet er elektronisk innlevert  
År 2019: Tall er hentet fra elektronisk innlevert årsregnskap fra 2020

*Det er ikke krav til at årsregnskapet m.v. som sendes til Regnskapsregisteret er undertegnet. Kontrollen på at dette er utført ligger hos revisor/enhetens øverste organ. Sikkerheten ivaretas ved at innsender har rolle/rettighet for innsending av årsregnskapet via Altinn, og ved at det bekreftes at årsregnskapet er fastsatt av kompetent organ.*

Brønnøysundregistrene, 07.08.2022



### Resultatregnskap

Beløp i: NOK	Note	2020	2019
<b>RESULTATREGNSKAP</b>			
<b>Kostnader</b>			
Annen driftskostnad	1	452 803	746 671
<b>Sum kostnader</b>		<b>452 803</b>	<b>746 671</b>
<b>Driftsresultat</b>		<b>-452 803</b>	<b>-746 671</b>
<b>Finansinntekter og finanskostnader</b>			
Renteinntekt fra foretak i samme konsern	9	1 002 329	1 193 972
Annen renteinntekt		5 847	22 323
<b>Sum finansinntekter</b>		<b>1 008 176</b>	<b>1 216 295</b>
Rentekostnad til foretak i samme konsern	9	157 649	102 067
Annen rentekostnad		90 630	65 570
<b>Sum finanskostnader</b>		<b>248 279</b>	<b>167 637</b>
<b>Netto finans</b>		<b>759 897</b>	<b>1 048 658</b>
<b>Ordinært resultat før skattekostnad</b>		<b>307 094</b>	<b>301 987</b>
Skattekostnad på ordinært resultat	2	67 561	48 579
<b>Ordinært resultat etter skattekostnad</b>		<b>239 533</b>	<b>253 408</b>
<b>Årsresultat</b>		<b>239 533</b>	<b>253 408</b>
<b>Årsresultat etter minoritetsinteresser</b>		<b>239 533</b>	<b>253 408</b>
<b>Totalresultat</b>		<b>239 533</b>	<b>253 408</b>
<b>Overføringer og disponeringer</b>			
Avsatt til annen egenkapital		239 533	253 408
<b>Sum overføringer og disponeringer</b>	7	<b>239 533</b>	<b>253 408</b>



## Balanse

Beløp i: NOK	Note	2020	2019
<b>BALANSE - EIENDELER</b>			
<b>Anleggsmidler</b>			
<b>Immaterielle eiendeler</b>			
Utsatt skattefordel	2	118 573	186 134
<b>Sum immaterielle eiendeler</b>		<b>118 573</b>	<b>186 134</b>
Tomter, bygninger o.a. fast eiendom	4		
Maskiner og anlegg	4		
Skip og flytende installasjoner	4		
Driftsløsøre, inventar o.a. utstyr	4		
<b>Finansielle anleggsmidler</b>			
Investering i datterselskap	3	72 456 849	42 655 350
Investering i annet foretak i samme konsern	3		
Lån til foretak i samme konsern	9	8 560 703	28 023 142
Investeringer i tilknyttet selskap	3		
Lån til tilknyttet selskap og felles kontrollert virksomhet	9		
<b>Sum finansielle anleggsmidler</b>		<b>81 017 552</b>	<b>70 678 492</b>
<b>Sum anleggsmidler</b>		<b>81 136 125</b>	<b>70 864 626</b>
<b>Omløpsmidler</b>			
<b>Varer</b>			
Lager av varer og annen beholdning	4		
<b>Fordringer</b>			
Kundefordringer	4		
Andre kortsiktige fordringer		15 463	45 407
Konsernfordringer	9	32 730 294	32 009 699
<b>Sum fordringer</b>		<b>32 745 757</b>	<b>32 055 106</b>
<b>Bankinnskudd, kontanter og lignende</b>			
Bankinnskudd, kontanter o.l.	5	6 476	6 462
<b>Sum bankinnskudd, kontanter og lignende</b>		<b>6 476</b>	<b>6 462</b>
<b>Sum omløpsmidler</b>		<b>32 752 233</b>	<b>32 061 568</b>



## Balanse

Beløp i: NOK	Note	2020	2019
<b>SUM EIENDELER</b>		<b>113 888 358</b>	<b>102 926 195</b>

### BALANSE - EGENKAPITAL OG GJELD

#### Egenkapital

##### Innskutt egenkapital

Aksjekapital	6, 7	29 138 926	26 638 926
Beholdning av egne aksjer	7, 8	-828	-289 027
Overkurs	7	63 370 936	55 870 936
Annen innskutt egenkapital	7	7 122 377	170 862
<b>Sum innskutt egenkapital</b>		<b>99 631 412</b>	<b>82 391 697</b>

##### Opptjent egenkapital

Annen egenkapital	7	1 216 088	
<b>Sum opptjent egenkapital</b>		<b>1 216 088</b>	

<b>Sum egenkapital</b>		<b>100 847 500</b>	<b>82 391 697</b>
------------------------	--	--------------------	-------------------

#### Gjeld

##### Langsiktig gjeld

Utsatt skatt	2		
<b>Annen langsiktig gjeld</b>			
Gjeld til kredittinstitusjoner	4		
Langsiktig konserngjeld	9		
<b>Sum langsiktig gjeld</b>		<b>0</b>	<b>0</b>

##### Kortsiktig gjeld

Gjeld til kredittinstitusjoner	4, 9	165 998	10 773 329
Leverandørgjeld		47 731	186 879
Betalbar skatt	2		
Kortsiktig konserngjeld	9	12 825 950	9 551 722
Annen kortsiktig gjeld		1 179	22 567
<b>Sum kortsiktig gjeld</b>		<b>13 040 858</b>	<b>20 534 497</b>

<b>Sum gjeld</b>		<b>13 040 858</b>	<b>20 534 497</b>
------------------	--	-------------------	-------------------



## Balanse

<b>Beløp i: NOK</b>	<b>Note</b>	<b>2020</b>	<b>2019</b>
<b>SUM EGENKAPITAL OG GJELD</b>		<b>113 888 358</b>	<b>102 926 194</b>



### Konsernets resultatregnskap

Beløp i: NOK	Note	2020	2019
<b>RESULTATREGNSKAP</b>			
<b>Inntekter</b>			
Salgsinntekt	9	96 061 473	85 177 447
Annen driftsinntekt		177 721	346 347
<b>Sum inntekter</b>		<b>96 239 194</b>	<b>85 523 794</b>
<b>Kostnader</b>			
Varekostnad		11 900 594	11 775 177
Lønnskostnad	2, 3, 15	46 986 508	48 483 986
Avskrivning av driftsmidler og immaterielle eiendeler	5, 10	15 979 370	12 672 419
Annen driftskostnad	2	26 363 772	22 200 572
<b>Sum kostnader</b>		<b>101 230 243</b>	<b>95 132 154</b>
<b>Driftsresultat</b>		<b>-4 991 049</b>	<b>-9 608 360</b>
<b>Finansinntekter og finanskostnader</b>			
Annen renteinntekt		59 803	24 306
Annen finansinntekt		234 865	111 688
<b>Sum finansinntekter</b>		<b>294 668</b>	<b>135 995</b>
Annen rentekostnad		1 603 545	1 469 573
Annen finanskostnad		12 989	80 403
<b>Sum finanskostnader</b>		<b>1 616 533</b>	<b>1 549 976</b>
<b>Netto finans</b>		<b>-1 321 866</b>	<b>-1 413 981</b>
<b>Ordinært resultat før skattekostnad</b>		<b>-6 312 914</b>	<b>-11 022 341</b>
Skattekostnad på ordinært resultat	4	311 479	-907 092
<b>Ordinært resultat etter skattekostnad</b>		<b>-6 624 393</b>	<b>-10 115 249</b>
<b>Årsresultat</b>		<b>-6 624 393</b>	<b>-10 115 249</b>
<b>Årsresultat etter minoritetsinteresser</b>		<b>-6 624 393</b>	<b>-10 115 249</b>
<b>Totalresultat</b>		<b>-6 624 393</b>	<b>-10 115 249</b>



## Konsernets resultatregnskap

<b>Beløp i: NOK</b>	<b>Note</b>	<b>2020</b>	<b>2019</b>
---------------------	-------------	-------------	-------------

---



## Konsernets balanse

Beløp i: NOK	Note	2020	2019
<b>BALANSE - EIENDELER</b>			
<b>Anleggsmidler</b>			
<b>Immaterielle eiendeler</b>			
Forskning og utvikling	5, 14	69 076 643	54 976 261
Kildekode og andre rettigheter	5	23 990 387	12 307 437
Utsatt skattefordel	4	3 854 898	6 686 069
Goodwill	5	43 057 084	25 312 919
<b>Sum immaterielle eiendeler</b>		<b>139 979 012</b>	<b>99 282 685</b>
<b>Varige driftsmidler</b>			
Driftsløsøre, inventar o.a. utstyr	5, 6	654 200	498 330
<b>Sum varige driftsmidler</b>		<b>654 200</b>	<b>498 330</b>
<b>Finansielle anleggsmidler</b>			
Investeringer i tilknyttet selskap		51 000	
Andre langsiktige fordringer		295 209	
Bruksrett leieavtaler	10	4 155 810	6 997 400
<b>Sum finansielle anleggsmidler</b>		<b>4 502 019</b>	<b>6 997 400</b>
<b>Sum anleggsmidler</b>		<b>145 135 230</b>	<b>106 778 416</b>
<b>Omløpsmidler</b>			
<b>Varer</b>			
<b>Fordringer</b>			
Kundefordringer	6	11 670 727	11 304 147
Andre kortsiktige fordringer		13 370 143	9 054 118
<b>Sum fordringer</b>		<b>25 040 871</b>	<b>20 358 265</b>
<b>Bankinnskudd, kontanter og lignende</b>			
Bankinnskudd, kontanter o.l.	6	3 826 737	2 081 843
<b>Sum bankinnskudd, kontanter og lignende</b>		<b>3 826 737</b>	<b>2 081 843</b>
<b>Sum omløpsmidler</b>		<b>28 867 608</b>	<b>22 440 108</b>
<b>SUM EIENDELER</b>		<b>174 002 838</b>	<b>129 218 524</b>



## Konsernets balanse

Beløp i: NOK	Note	2020	2019
<b>BALANSE - EGENKAPITAL OG GJELD</b>			
<b>Egenkapital</b>			
<b>Innskutt egenkapital</b>			
Aksjekapital	7	29 138 926	26 638 926
Beholdning av egne aksjer	11	-828	-289 027
Overkurs		41 475 506	41 217 214
Annen innskutt egenkapital		7 122 377	170 862
<b>Sum innskutt egenkapital</b>		<b>77 735 981</b>	<b>67 737 975</b>
Annen egenkapital			
Udisponert resultat			
<b>Sum egenkapital</b>	8	<b>77 735 982</b>	<b>67 737 975</b>
<b>Gjeld</b>			
<b>Langsiktig gjeld</b>			
<b>Annen langsiktig gjeld</b>			
Gjeld til kredittinstitusjoner	6	36 894 743	10 263 162
Øvrig langsiktig gjeld	10	1 434 475	4 007 095
<b>Sum annen langsiktig gjeld</b>		<b>38 329 218</b>	<b>14 270 257</b>
<b>Sum langsiktig gjeld</b>		<b>38 329 218</b>	<b>14 270 257</b>
<b>Kortsiktig gjeld</b>			
Konvertible lån	6		
Gjeld til kredittinstitusjoner	6	165 998	10 773 329
Leverandørgjeld		8 305 599	8 611 193
Betalbar skatt		125 977	
Skyldig offentlige avgifter		14 733 731	5 623 416
Annen kortsiktig gjeld	10	34 606 334	22 202 355
<b>Sum kortsiktig gjeld</b>		<b>57 937 638</b>	<b>47 210 293</b>
<b>Sum gjeld</b>		<b>96 266 856</b>	<b>61 480 549</b>
<b>SUM EGENKAPITAL OG GJELD</b>		<b>174 002 838</b>	<b>129 218 524</b>



# 2020

## ÅRSBERETNING

Utarbeidet 8. juli 2021



Simpli Software AS

Postadresse:  
4human AS  
Postboks 2205  
3103 Tønsberg

Telefon 33 39 80 00  
E-post [post@4human.no](mailto:post@4human.no)  
Org.nr. 986 042 032

Besøksadresser:  
Stensarmen 16, 3112 Tønsberg  
Tuneveien 89, 1712 Grålum  
Strandgata 8, 3725 Skien  
Rådhusgata 23B, 0158 Oslo  
Skogstøstraen 25, 4029 Stavanger  
Torvveien 5, 1383 Asker

[www.4human.no](http://www.4human.no)

Årsberetning 2020 4human Invest AS og 4human Invest konsern

Side 1 av 22

Electronically signed / Sähköisesti allekirjoitettu / Elektroniskt signerats / Elektronisk signert / Elektronisk underskrevet  
<https://sign.visma.net/nb/document-check/c2c91d39-b305-4852-b904-e0f9ca4634ff>

VISMA Sign  
[www.vismasign.com](http://www.vismasign.com)



We simplify and improve!

Tønsberg, 8. juli 2021

Omsetningen i 2020 for 4human konsernet er MNOK 96,2 (2019: MNOK 85,5) med et EBITDA-resultat på MNOK 11,0 (2019: MNOK 3,1), og et driftsresultat på minus MNOK 5 (2018: MNOK -9,6).

4human kjøpte 100% av aksjene i Simpli Software AS 29. desember 2020. Simpli Software AS leverer QMS software på Sharepoint-plattform, og har MNOK 9 i gjentakende inntekter.

Samlede årlige gjentakende inntekter på egen programvare installert og i ordre pr. utgangen av 2020 er MNOK 63,9, en økning på 32% fra 2019 (inklusive kjøpet av Simpli Software AS). 4human IT AS har samlede gjentakende inntekter på MNOK 32,2 ved utgangen av 2020. Konsernet har dermed samlede gjentakende inntekter på MNOK 96,1.

Det er gjort betydelige investeringer i selskapets løsningsplattformer også i 2020 med MNOK 34, og disse investeringene fortsetter i 2021. Arbeidet med profesjonalisering av utviklings- og leveranseprosessen, samt ISO-sertifisering av 4human fortsetter også i 2021. 4human vil i 2021 etablere en sterkere salgsorganisasjon, og forsterke samarbeidet med selskapets salgs- og leveransepartnere.

11. juni 2021 solgte 4human AS det heleide datterselskapet 4human IT AS til Visolit AS. 4human er etter salget et rendyrket Softwaretech-selskap med SaaS-programvare innen HRM og QMS.

Det er styrets vurdering at konsernets datterselskaper og virksomhetsområder har et stort potensial for videre organisk og strukturell omsetningsvekst, sterk vekst i gjentakende inntekter og inntjening. 4human er en av de ledende leverandørene innen programvare for HRM og kvalitetsstyring/QMS i Norge, og 4human fortsetter investeringene i utvikling av programvare og egen organisasjon med mål om å styrke denne posisjonen, og ta markedsandeler i et sterkt voksende HRM/QMS marked.

#### 4human virksomhet

4human er en ledende IT-leverandør som tilbyr HRM- og kvalitetssystemer med tilhørende rådgivningstjenester. Vi jobber for å forenkle og forbedre måten våre kunder arbeider på. Målet for alle våre forretningsområder er å gjøre våre kunders ledere og medarbeidere bedre ved bruk av informasjonssystemer. Dette er fanget opp i vår tagline: **We simplify and improve!**

**4human Invest AS** er morselskapet i konsernet «4human». Konsernet 4human Invest består i 2020 av datterselskapet 4human AS med to virksomhetsområder som utøves av separate juridiske enheter. Det er 100% eierskap i konsernet. **4human AS** leverer delte tjenester til gruppen med økonomi, administrasjon, personvern-/sikkerhet, samt daglig leder for konsernet.

4humans datterselskap **4human HRM AS** utvikler og leverer skybaserte HRM-løsninger i det norske markedet. Programvareselskapene 4human TQM AS og Simpli Software AS er begge leverandører av kvalitetssoftware (QMS) som er systemer for Kvalitet, HMS og ytre miljø. Begge selskapene er 100% eid av 4human HRM AS. **4human TQM AS** ble et 100% eid selskap av 4human HRM AS i juli 2018 og leverer TQM Enterprise. **Simpli Software AS** ble et 100% eid selskap av 4human HRM AS i desember 2020 og leverer SIMPLI Manage. Systemene er prosessorientert og modulbasert, og gir virksomhetene

overordnet styring, kontroll og kontinuerlig forbedring. Med tjenestene 4human HRM, TQM Enterprise og SIMPLI Manage er 4human markedsleder i Norge med 1600 virksomheter med til sammen over 300.000 ansatte som daglig bruker våre løsninger. Dette har bidratt til effektive personalprosesser, redusert sykefravær, tilfredse ledere og enklere tilgang til relevant informasjon for de ansatte.

4humans datterselskap **4human IT AS** er en drifts-leverandør med ekspertise innen virksomhetskritiske forretningsapplikasjoner og tilbyr avanserte teknologiløsninger, private skytjenester, applikasjons-forvaltning, ASP, hosting og co-location fra våre norske datasentre.

4human IT AS ble solgt til Visolit AS 11. juni 2021, og er fra denne datoen ikke lenger en del av konsernet 4human. 4human rendyrkes etter dette salget som et softwaretech-selskap med SaaS-programvare innen HRM og QMS.

I og med salget av 4human IT AS, forenkles 4human konsernet ved at 4human AS fusjoneres med 4human Invest AS, med 4human Invest AS som overtakende selskap. Fusjonen gjennomføres i august 2021, og med virkning fra 1. januar 2021.

Årsberetning 2020 4human Invest AS og 4human Invest konsern

Electronically signed / Sähköisesti allekirjoitettu / Elektroniskt signerats / Elektronisk signert / Elektronisk underskrevet  
<https://sign.visma.net/nb/document-check/c2c91d39-b305-4852-b904-e0f9ca4634ff>

Side 2 av 22

VISMA Sign  
[www.vismasign.com](http://www.vismasign.com)



We simplify and improve!

## Kommentarer til virksomheten 2020

Totale driftsinntekter for 2020 for konsernet var MNOK 96,2 (2019: MNOK 85,5) med et EBITDA-resultat på MNOK 11 (2019: MNOK 3,1), og et driftsresultat (EBIT) på minus MNOK 5 (2019: MNOK -9,6). Resultatet av finansposter er minus MNOK 1,3, og resultat før skattekostnad er minus MNOK 6,3. Årsresultatet er minus MNOK 6,6.

IFRS 16 med balanseføring av leieavtaler er innført fra 2019 for selskaper som fører regnskapet etter IFRS, og 4humans regnskap er oppdatert og tilpasset til denne standarden.

Fordelingen og utviklingen i salgsinntektene er vist i følgende tabell:

Fordeling av Salgsinntekter 2020	4human Invest Konsern (*)			
	2020	2019	Endring	Vekst %
Omsetning av lisenser og programvare	1 237 730	1 366 378	- 128 648	-10,4 %
Omsetning av programvare som en tjeneste (SaaS)	50 923 007	43 936 606	6 986 401	13,0 %
Omsetning av konsulenttjenester egen programvare	13 417 428	9 405 669	4 011 759	29,9 %
Omsetning av PC-utstyr, servere, rekvisita, linjer og nettverk o.l.	2 761 170	2 665 641	95 529	
Omsetning av IT-Driftstjenester	24 983 636	22 774 341	2 209 295	8,8 %
Omsetning av konsulenttjenester, driftstjenester	6 155 074	6 396 345	- 241 271	
Omsetning av konsulenttjenester, 3. part (tidligere 4human ADG /	1 942 000	1 825 463	116 537	6,0 %
Annen driftsrelatert inntekt	665 184	789 130	- 123 946	-18,6 %
<b>Sum</b>	<b>101 685 230</b>	<b>89 159 574</b>	<b>12 525 656</b>	<b>12,3 %</b>

(\*) Omsetningen viser brutto-omsetning, dvs. før eliminerings av konsernintern-omsetning.

	2020	2019
Herav gjentakende inntekter totalt	75 506 643	66 710 947
Gjentagende inntekter 1% av omsetning	74,3 %	74,8 %
Herav gjentakende inntekter egen programvare-tjenester (SaaS)	50 523 007	43 936 606
Gjentagende SaaS-inntekter 1% av omsetning	49,7 %	49,3 %

Konsernet har betydelige FoU aktiviteter, og totalt er det også i 2020 investert opp mot MNOK 35 i ny programvare, hvorav MNOK 30 i ny HRM-plattform, og MNOK 5 i forbedringer og ny funksjonalitet i eksisterende HRM- og QMS-plattformer. Videre er det investert mellom MNOK 2 og 3 i arbeidet med ISO-sertifiseringer.

Konsernets balanseførte FoU tilganger, avskrivninger og utgående balanse for egen programvare er oppsummert i nedenstående tabell.

	Året 2020		
	FoU tilgang	Avskrivninger	UB 31/12/20
4human HRM V4 ("Evolution")		7 255 149	5 290 560
4human HRM V8 ("Improver")	22 255 147	1 585 714	56 162 914
4human TQM	2 199 998	1 513 899	7 623 170
4human Travel			750 000
Domene		31 335	26 101
<b>Totalt fullt år</b>	<b>24 455 145</b>	<b>10 386 097</b>	<b>69 852 745</b>

Av de totale investeringene, er det MNOK 24,5 som er aktivert. Det negative driftsresultatet i 4human HRM AS og dermed 4human Invest konsern, har delvis sin forklaring i økte investeringer i 2020 i selskapets HRM-plattform V8. Konsernet har samlede balanseførte FoU-verdier i egen programvare på MNOK 69,85 (2019: MNOK 55,7). Avskrivningstempoet for 4human HRM V4 er økt, og er ferdig avskrevet i 2021.

4human HRM AS har tre Skattefunn-prosjekter for perioden 2020-2022. Selskapet fikk i 2020 innvilget støtte fra Innovasjon Norge på MNOK 15 for utvikling av neste

generasjon HRM-løsning. Støtten er for perioden fra annet halvår 2020 til ut 2022. Utbetaling av støtten fra Innovasjon Norge er betinget av at det gjennomføres en kontantemisjon i 4human Invest AS (og deretter i 4human HRM AS) på minimum MNOK 15.

4human TQM AS har ett Skattefunn-prosjekt som ble avsluttet i 2020, og ett prosjekt som gjelder for perioden 2020-2021. Samlet Skattefunn-støtte for 4human er MNOK 6,41 i 2020. Andelen støtte fra Innovasjon Norge for 2020 er estimert til MNOK 3,425.

Andelen gjentakende inntekter («ARR»: Annual recurring revenue) i regnskapet for 2020 er MNOK 71,2 (2019: 66,7) (vedlikehold-, support- og tjenesteinntekter). Av dette er MNOK 46,2 (2019: MNOK 43,9) gjentakende inntekter på 4humans programvare innen HRM og Kvalitetsstyring. Samlet utgjør gjentakende inntekter 74 % av konsernets omsetning i perioden. Gjentakende inntekter på egen programvare utgjør 48%.

Status for årlig gjentakende inntekter (ARR) for egne programvaretjenester i selskapene 4human HRM AS, 4human TQM AS og Simpli Software AS er:

- ARR pr. 31.12.2019 var TNOK 48 512. Herav ordrebok pr. 31.12.2019 var TNOK 2 300
- ARR pr. 31.12.2020 var TNOK 63 907. Herav ordrebok pr. 31.12.2020 var TNOK 3 200
- Frafall («churn») i 2020 for HRM var TNOK 2 376 tilsvarende 4,9% (2019: 4%).
- Veksten i ARR fra 2018 til 2019 er TNOK 6 517 (15,5%). Veksten i ARR fra 2019 til 2020 er TNOK 15 394 (32%) inklusive kjøpet av Simpli Software AS.

Konsernet har annen kortsiktig gjeld på MNOK 57,9 pr. 31. desember 2020 (2019: MNOK 47,2). Oppdelingen av kortsiktig gjeld og delsummen Annen kortsiktig gjeld følger av tabellen under.

### Oppdeling av kortsiktig gjeld 4human Invest AS - konsern

Kortsiktig gjeld	2 020	2 019
Konvertible lån	-	-
Gjeld til kredittinstitusjoner	165 998	10 773 329
Leverandørgjeld	8 305 599	8 611 193
Betalbar skatt	125 977	
Skyldig offentlige avgifter	14 733 731	5 623 416
Annen kortsiktig gjeld	34 606 334	22 202 355
<b>Sum kortsiktig gjeld</b>	<b>57 937 639</b>	<b>47 210 293</b>
<b>Spilting av annen kortsiktig gjeld</b>	<b>-34 606 335</b>	<b>-22 202 356</b>
Forskuddsbetalt/gjentagende inntekt	-9 204 471	-7 360 027,42
Skyldig lønn	-10 918 247	-8 076 506
Andre påløpte kostnader	-2 650 923	-3 044 463
Leieforpliktelse neste års avdrag IFRS	-3 246 423	-3 721 359
Lån fra tidligere eiere av Simpli Software AS	-8 586 271	



We simplify and improve!

Konsernet har sum omløpsmidler på MNOK 28,9 pr. 31/12/20, og som spesifisert i tabellen under.

#### Oppdeling av omløpsmidler 4human Invest AS - konsern

Omløpsmidler	2 020	2 019
Kundefordringer	11 670 727	11 304 843
Andre fordringer	13 370 143	9 054 118
Sum fordringer	25 040 870	20 358 961
Bankinnskudd, kontanter o.l.	3 826 737	2 081 843
<b>Sum omløpsmidler</b>	<b>28 867 607</b>	<b>22 440 804</b>
<b>Splitting av sum fordringer</b>		
Kundefordringer	11 670 727	11 304 843
Skattefunn	6 411 279	6 054 649
Innovasjon Norge	3 425 965	0
Forskuddsbetalte kostnader	2 928 754	2 311 583
Andre fordringer	604 145	687 887

Fakturering av gjentakende inntekter skjer for en stor del i begynnelsen på januar hvert år.

**4human HRM AS** omsatte i 2020 for MNOK 46,7 (2019: MNOK 38) en vekst på 23%, og med et EBITDA-resultat på MNOK 5,7 (2019: MNOK 0) og med et driftsresultat på minus MNOK 4,2 (2019: MNOK -8,05). Avskrivningene på tjenesten 4human HRM V4 er økt, slik at denne er ferdig avskrevet ved utgangen av 2021.

Total ARR pr. 31. desember 2020 er MNOK 36,85 (2019: MNOK 32,35).

Selskapet startet i 2017 et omfattende arbeid med utvikling av en ny SaaS-plattform for selskapets HRM løsninger. Lansering av moduler på 4humans nye HRM-plattform startet sommeren 2018, og det er fortløpende lansert nyheter som kompletterer 4humans tilbud til markedet med hensyn til funksjonalitet. I fjerde kvartal 2020 startet implementeringen av kunder med den nye plattformen (4human HRM versjon 8) som master for HR- og lønnsinformasjon til andre systemer. Videreutviklingen av plattformen fortsetter i 2021.

I 2020 er det totalt investert MNOK 30 i selskapets HRM-løsninger. Av dette er MNOK 22,25 aktivert som utviklingskostnader i 2020. Øvrige investeringer og arbeid er kostnadsført fortløpende. Selskapet er i en fase hvor det også i 2020 ble utviklet parallelt på to plattformer, hhv. eksisterende plattform fra 2007 (4human HRM Versjon 4), og neste generasjon plattform (4human HRM Versjon 8). Dette er krevende og kostnadsdrivende, og det jobbes aktivt med å tilby alle moduler på ny plattform (versjon 8). 4human HRM AS har i 2020 også investert i styrking av leveranse- og salgsapparatet, samt i markedsføring.

I tillegg til direkte salg, gjøres det salg også gjennom partnere, deriblant Visma Software AS, Azets AS, Vitari,

Årsberetning 2020 4human Invest AS og 4human Invest konsern

Amesto Solutions AS, Columbi AS, med flere. Det er også etterspørsel fra flere større aktører om å bli forhandler av selskapets programvareløsninger.

**4human TQM AS** er et heleid datterselskap av 4human HRM AS. Omsetningen var MNOK 20,17 (2019: MNOK 18,4) og med et EBITDA på MNOK 4,9 (2019: MNOK 5,4). Driftsresultatet, EBIT, er MNOK 2,7 (2019: MNOK 3,4). Selskapet hadde en vekst i gjentakende inntekter til MNOK 18,3 (2019: MNOK 16,2).

4human TQM AS har investert MNOK 4,5 i videreutviklingen av selskapets TQM-plattform, og av dette er MNOK 2,2 balanseført. Samlede balanseførte FoU verdier på TQM-plattformen er MNOK 7,6.

Vi opplever at flere kunder ønsker begge tjenestene TQM Enterprise og 4human HRM.

**4human IT AS** har en omsetning i 2020 på MNOK 34,8 (2019: MNOK 32,8) og et EBITDA-resultat på MNOK 3,7 (2019: MNOK 2,66), og et driftsresultat på MNOK 2 (2019: MNOK 0,48). Samlede gjentakende inntekter i form av årlige driftsavtaler var MNOK 32,2 ved utgangen av 2020 (2019: MNOK 29,2).

**4human AS** har en omsetning av tjenester til konsernets driftsselskaper på MNOK 7,2 (2019: MNOK 7,42), og har et driftsresultat på minus MNOK 3,2 (2019: MNOK -4,0).

**4human Invest AS** har ingen omsetning. Selskapet har noen kostnader, MNOK 0,45 (2019: MNOK 0,75), til juridisk og finansiell bistand fra selskapets rådgivere.

Selskapsregnskapene for 2020 tatt med i rapporten, samt kontantstrømsoppsett for 4human Invest konsern.

#### Egenkapital og finansiering

Konsernet hadde ved årsskiftet 2020/21 en egenkapital på MNOK 77,7 (2019: MNOK 67,74), og en egenkapitalandel på 45% (2019/20: 52%).

For å styrke konsernets arbeidskapital ble det i tredje kvartal 2020 gjennomført en emisjon til eksisterende aksjonærer med til sammen MNOK 10 i proveny.

Det ble i juli 2020 tatt opp et statsgarantert lån på MNOK 14 i DNB. Lånet er avdragsfritt i ett år, og skal deretter nedbetales over to år.

Det ble i 2020 tatt opp et oppkjøpslån på MNOK 15 for å finansiere kjøpet av Simpli Software AS. Dette lånet nedbetales i 2021.

Side 4 av 22



We simplify and improve!

**Rentebærende gjeld** ved årsskiftet 2020/21 var MNOK 42,3 (2019/20: MNOK 21) som er summen av oppkjøpslånet i DNB fra 2015 med MNOK 7,89, statsgarantert lån i DNB på MNOK 14, oppkjøpslån fra desember 2020 på MNOK 15, skyldig merverdiavgift på MNOK 5,3 og netto trekk på kassekreditten med MNOK 0,2. Samlet bankinnskudd og trekk på kreditter varierer gjennom året på grunn av faktureringsmønsteret, med årlig (programvare) og kvartalsvis (enkelte IT-Driftsavtaler) forskuddsfakturerings. Historisk har det vært god likviditet i starten av året, og vesentlig lavere mot slutten av året. Innføringen av konsernkontosystemet i 2018 reduserer de samlede finanskostnadene i konsernet.

Rentekostnader er i snitt 5% for oppkjøpslån og kassekreditt, og 2,75% for det statsgaranterte lånet.

Sum netto kontantstrøm fra operasjonelle aktiviteter og investeringsaktiviteter er i henhold til planlagte utviklings- og vekstplaner for konsernet, negativ i 2020. Se egen tabell over kontantstrømmen bak i rapporten.

4human har i dag en kassekreditt fasilitet på MNOK 10. Fasiliteten er nedjustert fra MNOK 22 ved årsskiftet 2019/20. Det ble i forbindelse med refinansieringen i 2018 innført konsernkontosystem i DNB.

### Disponering av årets resultat

Styret foreslår å disponere årets resultat i 4human Invest AS, totalt NOK 239.533, som avsetning til annen egenkapital.

### Finansiell risiko

Overordnet om målsetting og strategi

4human er eksponert mot cirka 20 bransjekategorier, hvorav de seks største er varehandel, bygg og anlegg, forretningsmessig tjenesteyting, helse- og sosialtjeneste, fiskeoppdrett og ideelle organisasjoner. 4human har en bred kundebase med totalt over 1.000 Konsern-/direktekunder for konsernet. Inkluderer vi datterselskapene for konsernkundene er det totalt nærmere cirka 1.650 kunder (alle tall er ekskl. kunder av 4human IT AS). Antallet ansatte i 4humans løsninger er cirka 350.000. 4human er i så måte eksponert mot bredden av norsk næringsliv, og er ikke spesielt risikoutsatt for svingninger i enkeltbransjer.

Markedsrisiko

4human er eksponert for finansiell risiko på ulike områder, og da spesielt valutakurs-svingninger. 4humans programvarevirksomhet kjøper tjenester i valuta (Euro) årlig tilsvarende mellom MNOK 28 og 35, og er følgelig

eksponert for svingninger i kursen mellom norske kroner og euro. 4human har alle inntekter i norske kroner. Konsernet har ikke inngått terminkontrakter eller andre avtaler for å redusere virksomhetens valutarisiko og derigjennom den driftstilknyttede markedsrisikoen.

Konsernet har en høy andel gjentakende inntekter på egen programvare og egne driftstjenester med tilhørende tjenester, fordelt på en stor samlet kundebase, slik at risikoen for manglende tilgang på ny kapital og/eller innstramning på kreditt vurderes som lav.

Konsernets programvare er moderne, og to av plattformene er utviklet i løpet av de fem siste årene, slik at risikoen for påkrevd nedskrivning av eiendeler som følge av verdifall vurderes som lav. Avskrivningstakten på 4human HRM V4 er økt i 2019, og vil være ferdig avskrevet ved utgangen av 2021.

Konsernet hadde pr. årsskiftet rentebærende gjeld på MNOK 42,3 og en kassekreditt-ramme på MNOK 10, og er følgelig eksponert for endringer i lånerenter. Videre kan endringer i rentenivået påvirke investeringsmulighetene i fremtidige perioder.

Kredittrisiko

Risikoen for manglende oppgjør fra kunder eller partnere vurderes som lav, men en økning kan ventes på grunn av endring i markedsforholdene. Konsernet har hittil ikke hatt vesentlige tap på fordringer. Det er ikke inngått avtaler om motregning eller andre finansielle instrumenter som reduserer kredittrisikoen i 4human-konsernet.

Det samme gjelder for endringer i betalingsvilkår fra leverandører.

Likviditetsrisiko

Selskapet vurderer likviditeten i selskapet som tilfredsstillende, men vil gjennomføre tiltak i 2021 for å styrke arbeidskapitalen i selskapet og redusere rentebærende gjeld. 4human HRM AS mottar betydelig støtte gjennom det offentlige virkemiddelapparatet, herunder MNOK 15 i støtte fra Innovasjon Norge i perioden 2021-22. Det er en betingelse for å motta støtte fra Innovasjon Norge at det gjennomføres en kontantemisjon i 2021 på minimum MNOK 15 for å styrke arbeidskapitalen i selskapet. Vi fortsetter sterkt fokus på forfalte fordringer. Forfallstidspunkter for kundefordringer opprettholdes.

Schrems II - dommen

I Schrems II-dommen kommer EU-domstolen med tilleggskrav for overføring av personopplysninger til land utenfor EØS (tredjeland). Det vil si at det ikke lenger er tilstrekkelig å bruke et gyldig overføringsgrunnlag slik som



We simplify and improve!

EU-kommisjonens standardbestemmelser eller bindende konsernregler (BCR). Markedet venter nå på klargjøringer av konsekvenser av Schrems II-dommen i European Data Protection Board (EDPB).

4human HRMs løsning V8 driftes på AWS i Irland, og integrasjons-løsningen i Azure driftes av Microsoft. Begge deler kan være i strid med Schrems II-dommen, i forhold til utlevering av personopplysninger til USA. Vi erfarer at et fåtall større kunder reserverer seg for bruk av AWS, men det er foreløpig uklart hvilken risiko dette er for 4human.

#### Fortsatt drift

Styret mener at resultatregnskapet og balansen med noter, gir et rettviseende bilde av årets virksomhet og selskapets stilling ved årsskiftet. 4human avlegger regnskap i samsvar med regnskapsloven § 3-9 og forskrift om forenklet IFRS og bekrefter at forutsetningene om fortsatt drift er til stede.

Selskapets utsikter til fremtidige utvikling vurderes som god, som beskrevet over. Det foreligger ikke informasjon som gir grunnlag for andre regnskapsmessige vurderinger og opplysninger enn de som er lagt til grunn i årsregnskapet.

Til grunn for antagelsen ligger vekst- og resultatprognoser for 2021 til 2023, den sterke årlige veksten i markedet for HRM- og kvalitetssystemer, og konsernets langsiktige strategiske prognoser og vurderinger for årene fremover.

#### Ansatte

##### Antall ansatte og innleide

4human Invest AS har ingen ansatte. Selskapets styre består av fire personer, alle menn. 4human Invest konsern hadde pr. utgangen av 2020 81 ansatte fordelt på 22 i 4human IT AS, 31 i 4human HRM AS, 11 i 4human TQM AS, 11 ansatte i 4human SIMPLI AS og 6 i 4human AS inklusive daglig leder for konsernet.

I tillegg til de ansatte har 4human HRM AS og 4human TQM AS faste og tilknyttede innleide utviklingsteam i Europa. Totalt er det cirka 45 personer som er leid inn avhengig av prosjekter. 4human har kontorer i Tønsberg, Sarpsborg, Skien, Asker, Oslo og i Stavanger.

##### Arbeidsmiljø

Styret anser arbeidsmiljøet som godt, og har ikke iverksatt spesielle tiltak i 2020. Sykefraværet i 2020 har vært som vist i tabellen under; totalt og fordelt på de ulike selskapene.

Selskap	Kortsiktig 2020	Langsiktig 2020	Totalt 2020	Totalt 2019
4human AS	0,15 %	0,00 %	0,00 %	0,14 %
4human HRM AS	1,25 %	0,31 %	1,57 %	0,28 %
4human IT AS	0,97 %	3,56 %	4,53 %	3,09 %
4human TQM AS	0,00 %	0,00 %	0,00 %	0,00 %
<b>Totalt</b>	<b>0,85 %</b>	<b>1,20 %</b>	<b>2,06 %</b>	<b>1,85 %</b>

Kortsiktig sykefravær, dvs. innenfor arbeidsgiverperioden, er 0,85%. Langsiktig sykefravær er 1,2%. Totalt fravær er 2,06% (2019: 1,85%)

Det har ikke vært skader og uhell i 2020.

#### Likestilling og diskriminering

Konsernet har som mål å være en arbeidsplass der det råder full likestilling mellom kvinner og menn. Konsernet har i sin policy innarbeidet bestemmelser som tar sikte på at det ikke forekommer forskjellsbehandling grunnet kjønn i saker som for eksempel lønn, avansement og rekruttering.

Selskapet har tradisjonelt rekruttert fra miljøer hvor antall kvinner og menn er ulikt representert. Av selskapets 81 ansatte er 26 (37%) kvinner. Eksklusive 4human IT AS er kvinneandelen 48%, og etter salget av 4human IT har selskapet nærmest en lik fordeling av kvinner og menn. Denne likefordelingen er langt over bransjesnittet og blant de beste i bransjen. Selskapet vil jobbe for å opprettholde en like balanse og vil under like vilkår prioritere kvinnelige ansatte ved fremtidige ansettelser.

Ansatte lønnes etter type stilling og ansvar, som blant annet konsulent, salg og produktspesialist, og uavhengig av om det er mann eller kvinne. Det samme gjelder mulighetene for avansement og deltakelse ved interne tilbud for videreutdanning. Arbeidstidsordninger i selskapet følger av de ulike stillingene og er uavhengig av kjønn.

Se Vedlegg 2 for detaljert redegjørelse.

#### Ytre miljø

Virksomheten forurenses, etter styrets oppfatning, ikke det ytre miljø. Det er ikke iverksatt tiltak på dette området.

#### Aksjonærforhold

Totalt antall aksjer i selskapet pr. 31. desember 2020 er 29.138.926. Selskapet hadde 828 egne aksjer pr. 31/12/20.

Selskapet hadde pr. 31/12/2020 totalt 60 eiere hvorav de 20 største eierne er vist i tabellen under. Totalt utgjør disse 91,8 % av utestående aksjer. Blant de resterende 8,2% er det flere ansatte i selskapet.



We simplify and improve!

Aksjebok pr. 31. desember 2020

Nr	Aksjonær	Aksjonær	Andel
1	ALDEN AS	5 003 012	17,17 %
2	INAK 3 AS	3 181 907	10,92 %
3	TTC INVEST AS	2 723 497	9,35 %
4	ARNE HELLESTØ AS	2 100 339	7,21 %
5	OPUS AS	1 801 397	6,18 %
6	MP PENSJON PK	1 714 286	5,88 %
7	CCT HOLDING AS	1 564 000	5,37 %
8	KNARBERG INVEST AS	1 489 411	5,11 %
9	BORSHEIM EIENDOM AS	1 265 000	4,34 %
10	KRIKKHOLMEN AS	1 050 000	3,60 %
11	CAPRARA AS	730 989	2,51 %
12	BAUTZ INVEST AS	714 000	2,45 %
13	SANDNES INVESTERING AS	650 000	2,23 %
14	MANDA CAPITAL AS	610 000	2,09 %
15	BEKKSTRAND	425 000	1,46 %
16	BR. A. INVESTERING AS	421 429	1,45 %
17	CEONOR AS	417 035	1,43 %
18	EGGEN	300 000	1,03 %
18	FURLY AS	300 000	1,03 %
20	SIRIUS AS	297 883	1,02 %
<b>Totalt 20 største</b>		<b>26 759 185</b>	<b>91,83 %</b>
Øvrige aksjonærer		2 379 741	8,17 %
<b>Totalt</b>		<b>29 138 926</b>	<b>100 %</b>

Det er et vilkår for å eie aksjer i 4human Invest AS at aksjonæren har tiltrådt aksjonæravtalen i selskapet.

4human HRM AS kjøpte i 2020 alle aksjene i Simpli Software AS. Antall vederlagsaksjer som ble overdratt til selgerne på gjennomføringdatoen er basert på en forutsetning om pris pr. vederlagsaksjer lik kr 10. Dersom det ikke gjennomføres en emisjon innen 31. mai 2021 av nye aksjer i 4human Invest AS til en pris på NOK 10 (eller høyere), så har selgerne krav på å få utstedt ytterligere aksjer i 4human Invest AS til en tegningskurs tilsvarende aksjenes pålydende, dog maksimalt totalt inntil NOK 210.000.

Selskapet har et opsjonsprogram for ledende ansatte. Programmet ble endret og utvidet ved vedtak i ekstraordinær generalforsamling 14. desember 2016, og er nå på totalt 1.600.000 aksjeopsjoner, tilsvarende ca. 10 % av utestående aksjer pr. 2016. I tillegg er det utstedt 225.000 aksjeopsjoner i forbindelse med kjøpet av TQM Partner AS.

Styret fikk i generalforsamlingen i 28. juni 2019 fullmakt til å forhøye aksjekapitalen med inntil NOK 6.000.000 ved rettet emisjon, samt fullmakt til å forhøye aksjekapitalen med inntil NOK 2.857.143 ved opptak av konvertibelt lån. Disse fullmaktene gjelder til 28. juni 2021, og er delvis benyttet. Se kapittelet «Hendelser etter siste balansedag».

Vurdering av konsernets status og utsiktene fremover

4human IT AS

4human IT AS ble solgt til Visolit AS 11. juni 2021, og er fra denne datoen ikke lenger en del av 4human konsern. 4human IT AS er nå en strategisk leverandør og partner for 4human-konsernet med ansvar for kontorstøtte, intern-IT, og drift av TQM Enterprise, TQM Management og 4human HRM (Travel, V4 og V8), samt diverse konsulenttjenester blant annet innen informasjonssikkerhet. Samarbeidet mellom 4human-konsernet og 4human IT AS er regulert i 5-års avtaler med start i 2021.

4human HRM AS

4human HRM AS opplever at tilfanget og etterspørselen på medium og større kundecaser er god, både direkte og gjennom partnere.

Og, det er en sterk opplevelse internt om at for de muligheter og prospekter vi virkelig går etter, så vinner vi de aller fleste. I alle større forespørsler vi er involvert i, er det gjennomgående et krav til at HR løsningen kundene velger skal være mastersystem, hvilket innebærer at lønn-, tid-, rekrutteringssystemer og annet, blir randsystemer som må integreres med HR systemet. Vi er en av få leverandører i Norge som kan være mastersystem, og er den leverandøren med klart flest integrasjoner med lønns- og tidssystemer. 4human HRM har mange års erfaring med å være mastersystem, noe som er en klar konkurransefordel i dagens marked.

4human HRM besluttet i første kvartal 2017 å starte arbeidet med utvikling av selskapets HRM løsning på ny plattform, 4human HRM Versjon 8. Tjenesten er bygget opp på microservice arkitektur og driftes på AWS (Amazon) plattform. 4human HRM versjon 8 ble lansert i 2018 med de første modulene, blant annet med Håndbøker og publikasjoner. Arbeidet med å videreutvikle plattformen har fortsatt i 2019 og 2020 med betydelig tyngde.

Den nye plattformen har en bedre brukeropplevelse og mer moderne brukergrensesnitt, og er på flere områder mer og bedre tilpasset funksjonalitet til brukere og markedet. Vi tar selvsagt med oss 14 års erfaring med utvikling av HRM-systemer i arbeidet med å utvikle modulene på ny plattform. Den nye plattformen har en arkitektur som gir lettere vedlikehold, og som gir bedre støtte for integrasjon. I tillegg kommer det helt åpenbare, nemlig kostnadsbesparelser og fokus i egen organisasjon og markedet med en HRM-plattform.



We simplify and improve!

Totalt er det pr. 2020 investert totalt cirka MNOK 60 i ny plattform som er balanseført, og det forventes årlige investeringer i ny plattform på mellom MNOK 25-30 også i hvert av årene 2021 og 2022. Selskapets nåværende kundebase, veksten i markedet for HRM-løsninger, veksten i nye kunder for 4human HRM, og status og veksten i 4human HRMs gjentakende inntekter («ARR»), gjør dette til en nødvendig og god investering.

Parallelt med utviklingen av flere HRM-moduler på ny plattform, og veksten i antallet kunder og ARR, så pågår forsterkning av organisasjonen, videreutvikling av kundesenteret om ble etablert i 2019/20 og utvikling av et bredere leveranseapparat med erfarne HRM-konsulenter og produktspecialister. 4human forventer sterk markedsvekst fremover, og at organisasjonen derfor må styrkes med flere leveransekonsulenter, utviklingsressurser og et større salgsteam.

4human HRM tilbys i SMB markedet i standardpakker som vist under og med en fast pris pr. ansatt pr. måned, og med en standard pris for implementering.

	HRM Essential	HRM Standard	HRM Plus	HRM Professional
Personalfølgje	•	•	•	•
Personalfølgje	•	•	•	•
Organisator	•	•	•	•
Handlingsplan	•	•	•	•
Dashboard, Analyse, ...	•	•	•	•
Utlevering	•	•	•	•
Oppfølging	•	•	•	•
Miljøer	•	•	•	•
Integrasjon med Visma.net Payroll	•	•	•	•
Utlevering av dokumentasjon, søknader	•	•	•	•
Sammenheng	•	•	•	•
Konfigurasjon	•	•	•	•
Integrasjon	•	•	•	•
Tilfølgende oppfølging	•	•	•	•
Oppfølging av kunder	•	•	•	•

I 2021 er samarbeidet med Visma Software AS forsterket ved at det tilbys integrasjon mellom Vismas nye lønnsystem Visma.net Payroll og 4human HRM. Den samlede løsningen tilbys nå gjennom Vismas forhandlerapparat, og det er store forventninger til samarbeidet.

QMS selskapene, 4human TQM AS og 4human SIMPLI AS Kvalitetssoftware-selskapene leverer en etterspurt tjeneste som også er innenfor en «mega-trend». Det er betydelig potensiale for bredde- og kryssalg av programvare- og tjenestosalg på hverandres kundeporteføljer, og vi merker en økende forespørsel etter en totalleveranse av HRM og QMS. Arbeidet med kryssalg vil ha høyt fokus også i årene som kommer. 4human HRM AS og QMS selskapene arbeider med å se på mulighetene for en ytterligere konsolidering av markedet for programvare for kvalitet-, HMS og sikkerhetsløsninger.

4human konsern

**14human Konsern er det** nå til sammen over 1.600 kunder (\*) om vi tar hensyn til hver enkelt virksomhet, fordelt som vist i tabellen under:

Selskap	Antall kunder		Antall ansatte	Antall kunder utenfor Norge	Antall land
	Konsern- /direkte	Inkludert datterselsk.			
4human HRM - HRM	585	991	119 000	4	10
4human HRM - Travel	20	58	17 000	1	7
4human TQM	351	471	163 000	7	19
Simpli Software	115	119	45 000	3	8
<b>SUM</b>	<b>1 072</b>	<b>1 639</b>	<b>344 000</b>	<b>15</b>	<b>26</b>

(\*) I denne oversikten er nå 4human IT AS trukket ut i og med salget av selskapet i juni 2021. Inkluderes 4human IT AS er antallet kunder nærmere 2.000.

Totalt er det cirka 350.000 ansatte i inn- og utland som benytter tjenester fra 4human. 4human er etablert med 15 kunder utenfor Norge, og i totalt 26 ulike land.

Det er allerede pågående aktiviteter for kryssalg i gruppen, og det forventes at dette vil gi gode resultater også i 2021.

«Nye 4human Konsern»

4human-konsern rendyrkes som et softwaretech-selskap innen HRM og QMS, og det er gjort eller er under gjennomføring flere endringer: Kjøp av Simpli Software AS, salg av 4human IT AS og fusjon av 4human AS med 4human Invest AS. Oversikten under viser estimat på «Nye 4human Invest konsern – og anslag på fart inn i 2021»:

Nye 4human Invest konsern - 2020 - fart inn i 2021

	4human Invest AS	4human HRM AS	4human TQM AS	Simpli Software AS	Kosttillegg Estimert	Totalt
<b>Omsetning</b>	-	<b>46 716 131</b>	<b>20 166 783</b>	<b>15 995 702</b>	-	<b>82 818 616</b>
<b>EBITDA</b>	<b>-452 803</b>	<b>5 689 381</b>	<b>4 938 352</b>	<b>4 953 873</b>	<b>-4 000 000</b>	<b>11 128 803</b>
<b>Driftsresultat EBIT</b>	<b>-452 803</b>	<b>-4 261 288</b>	<b>2 680 629</b>	<b>4 827 791</b>	<b>-4 000 000</b>	<b>-1 205 671</b>
<b>Netto Finans</b>	-	-	-	-	<b>-1 500 000</b>	<b>-1 500 000</b>
<b>Resultat før skatt</b>	<b>307 094</b>	<b>-3 792 538</b>	<b>2 446 575</b>	<b>4 827 791</b>	<b>-5 500 000</b>	<b>-1 711 098</b>
<b>ARR</b>	-	<b>36 849 000</b>	<b>18 300 000</b>	<b>8 747 000</b>	-	<b>63 896 000</b>

Tabellen viser et konsern med MNOK 83 i omsetning og EBITDA-resultat på MNOK 11,1 og et driftsresultat på minus MNOK 1,2. Samlede gjentakende inntekter (ARR) inn i 2021 er MNOK 64. Dette betyr at «Nye 4human Konsern» er mellom MNOK 90 og 100 i omsetning for 2021, og mellom MNOK 70 og 80 i ARR pr. 31/12/21.

For perioden fra juni 2021 og ut 2022 forventes at veksten i portefølje (ARR) eksklusive oppkjøp vil være på mellom 30 og 40%.



We simplify and improve!

#### ISO sertifiseringsarbeid

4human har i 2019 startet arbeidet med et **ISO-sertifiseringsarbeid** i standard ISO-27001 (Informasjons-sikkerhet), og standard ISO-9001 (Kvalitetsledelse). Senere er dette arbeidet utvidet med ISO-27701 (forbedring av personverninformasjonsstyringssystem) og ISO-27018 (personvernet i cloud computing-tjenester). 4human IT AS forventes sertifisert i andre kvartal 2021. 4human HRM AS og 4human TQM AS forventes sertifisert i løpet av oktober 2021. Simpli Software AS er ISO-9001 sertifisert, og planlegger ISO 27001-sertifisering som øvrige selskaper i konsernet.

ISO-arbeidet og ISO-sertifiseringen er krevende. Oppnådd ISO-sertifisering vil være et konkurransefortrinn for 4human, og er viktig for videre nasjonal og nordisk vekst.

#### Kontantstrøm

Summen av netto kontantstrøm fra operasjonelle aktiviteter og fra investeringsaktiviteter var negativ i 2019 og 2020.

Med fortsatt høy investeringstakt i 2021 på grunn av utviklingen av moduler på ny HRM-plattform, videre investeringer i egen organisasjon, ferdigstilling av ISO-sertifiseringsarbeid, og med sterk ambisjon om å ta markedsandeler, så vil konsernet ha negativ kontantstrøm også i 2021.

#### Markedstilbud og oppkjøp

**«Basert på vårt tilbud til markedet i dag, og vår nye roadmap og intensiverte utviklingsløp, så har 4human et tilbud av programvare-løsninger innen HRM og QMS, som vi mener ingen andre aktører i markedet kan matche.»**

4human arbeider aktivt med nye muligheter for vekst gjennom oppkjøp/fusjoner for å styrke satsingen på programvare og tjenester innen HRM og QMS.

#### Effekten av korona-pandemien

På tidspunktet for avleggelse av regnskapet er det usikkerhet knyttet til de videre økonomiske konsekvensene som følge av koronautbruddet. Selskapene 4human HRM AS, 4human TQM AS og 4human IT AS har vært negativt påvirket ved færre oppdrag, ved utsettelse av salgsprosesser og avtaleinngåelser, og ved senere oppstart av implementeringsprosjekter på allerede inngåtte avtaler. Det er mange pågående salgs- og leveranseprosesser og prosjekter som er blitt utsatt i perioden annet halvår 2020 og første halvår 2021. Det er dermed både tjenesteinntekter (ARR) og konsulentinntekter som påvirktes negativt.

Det er ikke mulig å tallfeste den samlede betydning dette får for selskapenes drift og finansielle situasjon i fremtidige perioder.

#### Hendelser etter siste balansedag

4human IT AS ble solgt til Visolit AS 11. juni 2021, og er fra denne datoen ikke lenger en del av konsernet 4human. 4human IT AS er en strategisk driftspartner og leverandør til 4human HRM og 4human TQM (ila året), og det er inngått 5-års leveranseavtaler.

I forbindelse med salget av 4human IT AS reduseres antallet utestående aksjeopsjoner med 435.000. Totalt antall utestående aksjeopsjoner er nå 1.225.000.

4human Invest AS besluttet i styremøte 28. juni 2021 basert generalforsamlingsfullmakt å utstede ytterligere 210.000 aksjer i 4human Invest AS som vederlag til selgerne av Simpli Software AS. Styret besluttet videre at det skal gjennomføres en emisjon på MNOK 15 til kurs kr 5,- pr. aksje mot eksisterende eiere i tredje kvartal 2021 med grunnlag i samme generalforsamlingsfullmakt. En kontantemisjon på minimum MNOK 15 er en betingelse for å motta innvilget støtte til 4human HRM AS fra Innovasjon Norge.

I forbindelse med gjennomføring av en emisjon mot eksisterende eiere, er det ønskelig at ansatte som ikke er eiere i selskapet i dag, får tilbud om å kjøpe aksjer. Prisen pr. aksje er den samme som til eksisterende eiere. Emisjonen vil gjennomføres med ny generalforsamlingsfullmakt til styret, ref. innkallingen til ordinær generalforsamling.

4human AS fusjoneres med 4human Invest AS, med 4human Invest AS som overtakende selskap. Fusjonen gjennomføres i tredje kvartal 2021, og med virkning fra 1. januar 2021. De ansatte i 4human AS overføres til 4human HRM AS. Fusjonsplanen mellom 4human Invest AS som overtakende selskap og 4human AS som overdragende selskap er vedlagt årsberetningen.

I løpet av høsten 2021 vil det bli gjennomført en ny emisjon for å finansiere 4humans videre organiske og strukturelle vekst. 4human vil i dette arbeidet inngå avtale med en finansiell rådgiver og tilrettelegger.

I etterkant av salget av 4human IT AS og gjennomførte emisjoner reduseres rentebærende gjeld med cirka MNOK 20 i løpet av 2021.

Det er besluttet å endre navn på Simpli Software AS til 4human QM365 AS.



We simplify and improve!

## Erklæring fra styret og daglig leder

Årsregnskapet er utarbeidet i samsvar med de grunnleggende regnskapsprinsipper herunder forutsetning om fortsatt drift. Årsregnskapet 2020 er etter styrets beste overbevisning utarbeidet i samsvar med gjeldende regnskapsstandarder, og at opplysningene i årsregnskapet gir et rettvissende bilde av selskapets og konsernets eiendeler, gjeld, finansielle stilling og resultat som helhet.

Selskapet gjør anvendelse av forenklet IFRS, og avlegger årsregnskap i henhold til regnskapsloven § 3-9 og forskrift om forenklet IFRS.

Det er som beskrevet i rapporten mange pågående aktiviteter, både interne og eksterne, herunder et stort utviklingsprosjekt av moduler på ny HR-plattform, en betydelig prospekt- og tilbudsbase over nye kunder, samt flere store leveranse- og utviklingsprosjekter, og guidingen på fremtidig omsetning, ARR og resultat, er gitt med forbehold, og basert på beste estimat gitt situasjonen i dag.

Det er ikke mulig å tallfeste den samlede betydning korona-utbruddet får for selskapenes drift og finansielle situasjon i fremtidige perioder, herunder hvilken betydning det får for driften i 2021.

Selskapsregnskapene og konsernregnskapet for 2020 er revidert.

## Tønsberg, 8. juli 2021

I styret for 4human Invest AS,  
Terje Sandvik, styremedlem (sign.),  
Arve Wilhelmsen, styremedlem (sign.),  
Jan Edvin Pedersen, styremedlem (sign.),  
Roar Aasvang, styreleder (sign.), og  
Bjørnar T. Andersen, daglig leder (sign.)

## Vedlegg

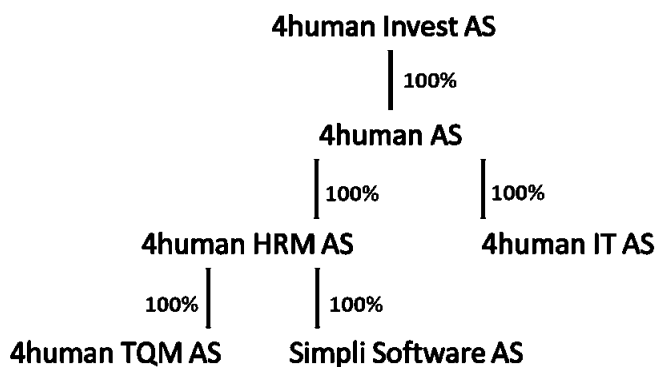
1. Konsernstruktur 4human Invest
2. Utvidet redegjørelse mht. likestilling
3. Tilbud til markedet 4human HRM og 4human TQM
  - a. HRM Markedet
  - b. Vårt tilbud og posisjon i markedet
4. Konsernregnskap 2017-2020
5. Konsernbalansen
6. Utviklingen i gjentakende inntekter for 4human Invest konsern ekskl. 4human IT AS
7. Kontantstrømoppstilling 4human Invest
8. Årsregnskap 2020 – driftsselskapene og 4human AS
9. Fordeling salgsinntekter 4human HRM AS og 4human TQM AS
10. Fusjonsplan mellom 4human Invest AS og 4human AS, datert 8. juli 2021.



We simplify and improve!

## Vedlegg 1: Konsernstruktur 4human Invest

Konsernstrukturen 4human Invest pr. 31/12/2020 er vist i figuren nedenfor. 4human Invest AS er morselskapet for 4human AS. 4human AS er eierselskapet til driftsselskapene, og leverer også admintjenester til disse. 4human AS har to driftsselskaper som eies 100 %; 4human HRM AS og 4human IT AS. 4human TQM AS (TQM Partner AS) ble kjøpt i juli 2018, og er et 100 % eid selskap av 4human HRM AS. Simpli Software AS ble kjøpt 29. desember 2020, og er også et heleid datterselskap av 4human HRM AS. Strukturen er som vist i figuren.



4human AS er besluttet fusjonert med 4human Invest AS. Gjennomføres i august 2021. 4human Invest AS er overtakende selskap.

4human IT AS solgt 11. juni 2021

**4human Invest AS** ble stiftet i oktober 2012 og er morselskapet i konsernet «4human». 4human Invest AS er eierselskapet.

**4human AS** leverer administrative- og markedsførings-tjenester til datterselskapene og forvalter konsernets fellesavtaler innen programvare, økonomi, husleieavtaler, m.m.

**4human HRM AS** utvikler og leverer skybaserte HR tjenester i det Skandinaviske markedet. Vi er markedsleder i Norge med cirka 1.000 virksomheter inklusive datterselskaper med til sammen over 130.000 ansatte som daglig bruker våre tjenester innen oppfølging og utvikling av virksomhetenes ansatte. Dette har bidratt til effektive personalprosesser, redusert sykefravær, tilfredse ledere og enklere tilgang til relevant informasjon for de ansatte. Tjenesten bidrar videre til digitaliseringen av det offentlige Norge gjennom sin tette integrasjon med elektroniske tjenester fra Altinn og NAV.

**4human TQM AS og Simpli Software AS** leverer hhv. programvarene TQM Enterprise og SIMPLI Manage som er et sikringssystem for Kvalitet, HMS og ytre miljø. Systemet er prosessorientert og modulbasert, og målsettingen er å

gi overordnet styring, kontroll og kontinuerlig forbedring. 4human SIMPLI vil i 2021 også lansere QM365 internasjonalt. Det er i cirka 600 virksomheter inklusive datterselskaper med til sammen over 200.000 ansatte.

For 4human HRM AS er 4human TQM AS/Simpli Software AS industrielt supplerende med sin programvare. Programvaren er etterspurt, og de leverer også løsninger innenfor en «mega-trend».

**4human HRM konsern** omfatter selskapene 4human HRM AS, 4human TQM AS og Simpli Software AS.

**4human IT AS** er en drifts-leverandør med ekspertise innen virksomhetskritiske forretningsapplikasjoner og tilbyr avanserte teknologiløsninger, private skytjenester, applikasjonsforvaltning, ASP, hosting og co-location fra våre norske datasentre.

**4human Invest konsern** omfatter selskapene 4human Invest AS, 4human AS, 4human IT AS, 4human HRM AS, 4human TQM AS og Simpli Software AS.



We simplify and improve!

## Vedlegg 2: Utvidet redegjørelse likestilling

### 4human Konsern

Kjønns-balanse		Midlertidig ansatte		Foreldre-permisjon		Faktisk deltid		Ufrivillig deltid	
Oppgis i antall		Oppgis i antall eller prosentandel av alle ansatte		Oppgis i gjennomsnitt antall uker		Oppgis i antall eller prosentandel av alle ansatte		Oppgis i antall eller prosentandel av alle ansatte	
Kvinner	Menn	Kvinner	Menn	Kvinner	Menn	Kvinner	Menn	Kvinner	Menn
27	54	0	0	0	18	1	1	0	0

### 4human AS

Kjønns-balanse		Midlertidig ansatte		Foreldre-permisjon		Faktisk deltid		Ufrivillig deltid	
Oppgis i antall		Oppgis i antall eller prosentandel av alle ansatte		Oppgis i gjennomsnitt antall uker		Oppgis i antall eller prosentandel av alle ansatte		Oppgis i antall eller prosentandel av alle ansatte	
Kvinner	Menn	Kvinner	Menn	Kvinner	Menn	Kvinner	Menn	Kvinner	Menn
6	1	0	0	0	0	1	0	0	0

### 4human HRM AS

Kjønns-balanse		Midlertidig ansatte		Foreldre-permisjon		Faktisk deltid		Ufrivillig deltid	
Oppgis i antall		Oppgis i antall eller prosentandel av alle ansatte		Oppgis i gjennomsnitt antall uker		Oppgis i antall eller prosentandel av alle ansatte		Oppgis i antall eller prosentandel av alle ansatte	
Kvinner	Menn	Kvinner	Menn	Kvinner	Menn	Kvinner	Menn	Kvinner	Menn
10	22	0	0	0	2	0	0	0	0

### 4human TQM AS

Kjønns-balanse		Midlertidig ansatte		Foreldre-permisjon		Faktisk deltid		Ufrivillig deltid	
Oppgis i antall		Oppgis i antall eller prosentandel av alle ansatte		Oppgis i gjennomsnitt antall uker		Oppgis i antall eller prosentandel av alle ansatte		Oppgis i antall eller prosentandel av alle ansatte	
Kvinner	Menn	Kvinner	Menn	Kvinner	Menn	Kvinner	Menn	Kvinner	Menn
3	7	0	0	0	0	0	1	0	0

### Simpli Software AS

Kjønns-balanse		Midlertidig ansatte		Foreldre-permisjon		Faktisk deltid		Ufrivillig deltid	
Oppgis i antall		Oppgis i antall eller prosentandel av alle ansatte		Oppgis i gjennomsnitt antall uker		Oppgis i antall eller prosentandel av alle ansatte		Oppgis i antall eller prosentandel av alle ansatte	
Kvinner	Menn	Kvinner	Menn	Kvinner	Menn	Kvinner	Menn	Kvinner	Menn
5	5	0	0	0	0	0	0	0	0

### 4human IT AS

Kjønns-balanse		Midlertidig ansatte		Foreldre-permisjon		Faktisk deltid		Ufrivillig deltid	
Oppgis i antall		Oppgis i antall eller prosentandel av alle ansatte		Oppgis i gjennomsnitt antall uker		Oppgis i antall eller prosentandel av alle ansatte		Oppgis i antall eller prosentandel av alle ansatte	
Kvinner	Menn	Kvinner	Menn	Kvinner	Menn	Kvinner	Menn	Kvinner	Menn
3	19	0	0	0	16	0	0	0	0



We simplify and improve!

## Vedlegg 3: Tilbud til markedet



### HRM markedet

Det forventes en fortsatt betydelig generell markedsvekst innenfor området «HRM». Analyseselskapet HerbertNathan&Co anslår i sin rapport for 2017 at mens alle selskaper har et ERP-system, så har kun mellom 15 og 20% et «virkelig» HRM system implementert. Og at det er en trend at de fleste selskaper vil anskaffe en HRM løsning, og at digitaliseringen av HR er på mange selskapers agenda. Dette merkes også veldig godt i den daglige driften hvor 4human HRM AS opplever stor pågang av henvendelser.

Grand View Research Inc. mener det globale HRM-markedet skal vokse 11,7% årlig i perioden 2020-27. En rekke HR Tech analyser for eksempel utført av HR Trend Institute, Fosway Group, Unleash, HR Technologist, Digital HRtech, Deloitte og Talentculture. peker på akkurat det samme, og definerer HRM segmentet som et vekstområde. De fastslår at digitalisering av HR er en megatrend. Analysene finner man enkelt på nettet hos de respektive. Gjennomgående for alle, er at de peker på følgende områder som viktige fremover:

<b>Velferd</b>	Oppfølging, sykefravær, Samtaler (medarbeider, utvikling, velferd), stresspuls
<b>Onboarding</b>	Prosesstøtte, Introduksjon, Prøvetid, Håndbok, Kontraktsignering, Mikrolæring
<b>Produktivitet</b>	Kunnskap, Engasjement og Trivsel, Prestasjon
<b>Kvalitet</b>	Personvern, Risikostyring, Prosesser, HMS
<b>Aktivitet</b>	Reise, Plan, Tid
<b>Offboarding</b>	Prosesstøtte, Sluttattest, Sjekkliste, Oppgaver, Feedback, Samtaler
<b>Masterdata</b>	HR er master for andre systemer, også lønn, og at andre systemer blir randsystemer.

4human HRM er svært sterke innenfor mange av disse områdene, og på noen områder ledende. Vår neste generasjon plattform har sterkt fokus på ansatte elementet innen HRM og vil dekke opp de områdene vi per i dag ikke dekker. Eksempelvis gjelder dette Onboarding og mikrolæring som er lansert.

I Norge er det ca. 10.000 virksomheter over 50 ansatte og ca. 190.000 virksomheter mellom 1 og 50 ansatte (kilde: SSB). Vi anslår at totalmarkedet er på NOK 3 milliarder i gjentagende inntekter («ARR»), og at tjenester kommer i tillegg. 4human HRM opplever stor etterspørsel fra kunder med 100+ ansatte. Vi har også fått flere nye kunder med 500+ ansatte. Etterspørselen er på områder som

sykefraværsoppfølging, timeregistrering sammen med oppfølging, onboarding, og håndbøker. Felles for flere av kundene er at løsningen fra 4human HRM er masterdata for andre systemer. Vi opplever stort fokus og interesse fra våre partnere.

4human HRM erfarer også stor interesse og etterspørsel etter QMS systemer med støtte for risikostyring, avvikshåndtering og HMS. Og vi erfarer at det er sterke industrielle synergier og en klar rolledeling med HRM.

### Vårt tilbud og posisjon i markedet

4human HRM er særdeles sterke på bredden i funksjonalitet, og er ikke minst den aktøren med flest integrasjoner med andre tilstøtende systemer.

Dette kombinert med at vi nå ser en høy produksjon av nye programvaremoduler i egen utvikling med ansattfokus gjør at vi fremover trolig vil være den aktøren med den bredeste funksjonaliteten også når man tar hensyn til applikasjonstrendene som er beskrevet i nevnte analyser.

Vår visjon innenfor HRM er å være det foretrukne systemet for både personalleder og den enkelte ansatte, i en tid hvor endring, internasjonalsisering, og digitalisering preger arbeidshverdagen. Vårt tilbud er moderne og fremtidsrettede, skybasert HRM-plattformer, for bedrifter som er opptatt av effektiv personalledelse med ansatte i fokus. Ved å automatisere personaladministrative prosesser, forbedrer og forenkler 4human HRM jobbshverdagen for både leder, HR og den enkelte ansatte. Vi gjør det enkelt å administrere ansatte på tvers av landegrenser samt løse utfordringer med ansatte med flere arbeidsforhold.

Det tilbys tre moduler som alle utgjør en helhet for økt produktivitet, og produktivitetsdrevne løsninger hvor team og arbeidsstyring gjennom team er sentralt. Videre er det funksjonalitet for vekst med læring og analyse. Læring mens man arbeider driver produktivitet, energi og engasjement. I første halvår 2019 ble modulen Oppfølging betydelig utvidet ved at det er lansert ny løsning for digital sykemelding. Løsningen «Digital sykemelding» er en betydelig forenkling i håndtering og prosessering av sykemeldinger internt i egen organisasjon og i kommunikasjonen med NAV.

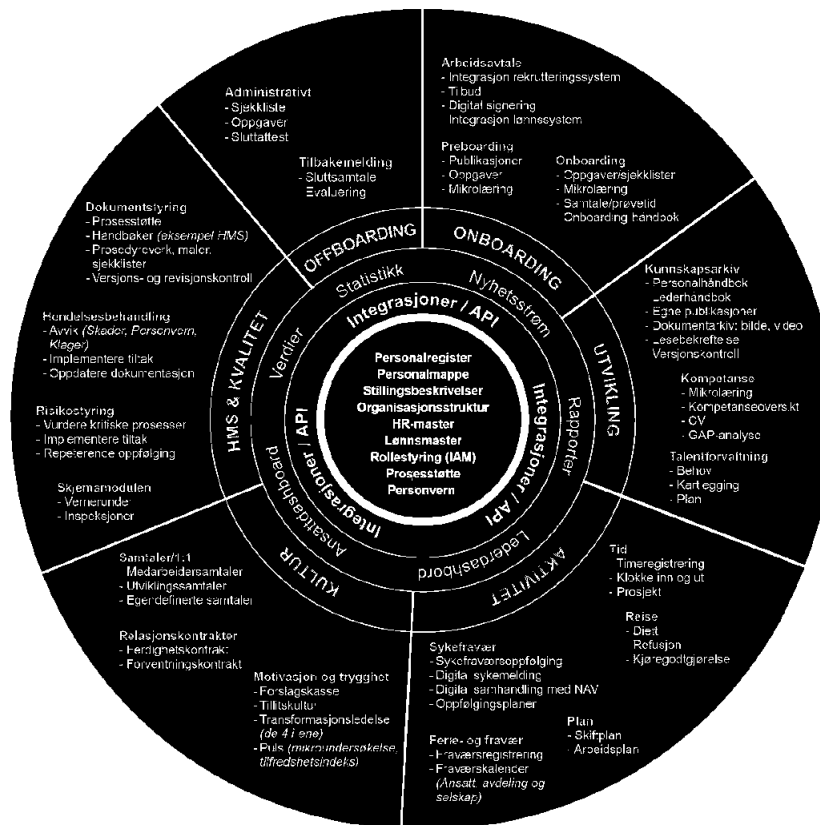


We simplify and improve!


Innenfor området Kvalitet tilbys to helhetlig prosessorienterte og modulbaserte styringssystem, henholdsvis TQM Enterprise og Simpli Manage, hvor hovedmålsettingen er overordnet styring, kontroll og kontinuerlig forbedring i virksomheten, uavhengig om det er Kvalitet, Miljø eller HMS. Systemene er en nyutviklede og moderne SaaS løsning på Microsoft plattform, og systemet har også gode mobiløsninger. Simpli Manage er utviklet på Sharepoint-plattform.

4human tilbyr en generisk løsning for HRM som favner alle bransjer. Vi har pr. juli 2021 cirka 600 konsernkunder, som med datterselskaper omfatter totalt cirka 1000 virksomheter. Det er ingen bransje som dominerer, og kundene er fordelt på cirka 20 bransjekategorier, hvorav de fem største er varehandel, bygg og anlegg, forretningsmessig tjenesteyting, helse- og sosialtjeneste og ideelle organisasjoner. Kundestørrelsen spenner fra

kunder med færre enn 20 ansatte og som bruker håndbøker, til kunder med over 1000 ansatte, og som benytter flere moduler som Oppfølging og Aktivitet med Ferie og fraværsregistrering og timeregistrering. Et stort antall av kundene som benytter flere moduler har mellom 100 og 500 ansatte. Den samme brede bransjefordelingen gjelder også innenfor QMS med løsningen TQM Enterprise og Simpli Manage. Det er totalt pr. dato cirka 470 kunder som inklusive datterselskaper teller i underkant av 600 virksomheter. Disse er jevnt fordelt på flere markedssegmenter, hvorav segmentet med størst andel av kundene utgjør 15%. 4humans brede kunde- og markedsposisjon gir oss et godt fundament for videreutvikling av selskapets løsninger til markedet. Basert på analysene og 4humans egen strategi innenfor HRM og QMS/Kvalitet segmentet vil vårt tilbud dekke følgende områder:

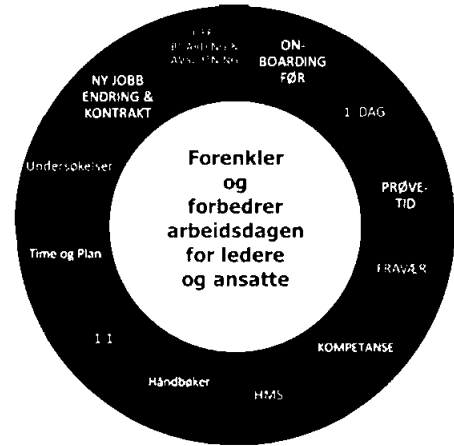


**4human HRM, TQM og Simplis samlede løsningstilbud til markedet innenfor HRM og HMS/Kvalitet.**



Vi anslår at vi med dette tilbudet til markedet er den mest innovative tilbyderen innenfor segmentene HRM og Kvalitet med et tilbud som støtter trendene innen området.

Løsningene dekker alle viktige faser i en medarbeiders reise i sitt arbeidsforhold som vist i figuren til høyre.



Som det fremkommer av figuren på forrige side er API/Integrasjoner et svært viktig element i et helhetlig tilbud. Per i dag tilbyr vi integrasjoner med et høyt antall systemer og leverandører. Oversikten er vist til høyre.

4human HRM tilbyr tjenester som gjerne er koblet til egen programvare. Det er rådgivnings- og konsulenttjenester innen HR, Kvalitet med prosessmodellering, Personvern, Onboarding, sertifisering (ISO/EQUASS), internrevisjoner/-revisjonsledelse (ISO), Gap Analyse og Prosjektledelse.

TJENESTER		
<b>INNHOOLD</b> - Retningslinjer - Håndbøker - Maler - Kurs - Undersøkelser	<b>IMPLEMENTERING</b> - Oppsett - Konfigurering - Integrasjoner - Workshop - Kurs	<b>RÅDGIVNING</b> - HR - Kvalitet - Personvern - Onboarding - Revisjoner (ISO) - GAP analyse - Prosjektledelse

INTEGRASJONER / API		
SYSTEM	PROJEKTNAVN	LEVERANDØR
LØNN	Huld og Lillevik Lønn	VISMA
	Visma Lønn	VISMA
	Adro Lønn (Personec)	ADITRO
	Visma HRM	VISMA
	UnH Business World	UNIT4
	SAP	SAP
	Visma VivaIdi	VISMA
	Lessor	LESSOR
	Visma Bløugaarden Paga	VISMA
	Uni Micro	unimicro
Xledger	Xledger	

INTEGRASJONER / API		
SYSTEM	PROJEKTNAVN	LEVERANDØR
TID OG PLAN	Ward	CGI
	Tempus	TEMPUS'
	Capitech	Capitech
	Norsktd	norsk tid
	Worksoft / QueryPro	Worksoft
	Matq (Kinds)	MATIQ
	TimeCatcher	ams
	Promark	Promark
	Kronos	VISMA
	Visma GAT (Gatsoft)	VISMA
	Tidbank	tid
	Tidsbanken	Tidsbanken
	Quinyx	QUINYX
	Maconomy	Delttek
	SuperOffice	SuperOffice
	Tempus Vakt	TEMPUS'
	POK	
	Tieto RS	tieto
	Visma Bløugaarden Paga	VISMA
	TimeRecorder	Time Recorder
	SAP	SAP
	Hano	HANO
	Visma Enterprise Resourcing (Notus)	VISMA
	TimeFlex	
	Huld & Lillevik Ansattportalen	VISMA
	Mobile Worker (Mosoft)	MOBILE WORKER
	TimeGrip	
	PowerOffice	PowerOffice
	SmartDox	
	IFS	
Kaba	KABA	
TimeOnline	Time	

HerbertNathan&Co beskriver i sin rapport at en av utfordringen for leverandører av HRM-løsninger er distribusjon i et sterkt voksende marked, og at en forhandlerstrategi derfor vil være et klart konkurransefortrinn. 4human HRM AS er eneste aktør i markedet med en klar forhandlerstrategi, og har allerede etablert et ledende forhandler-nettverk. Det er for eksempel i dag slik at de fleste Visma-forhandlerne også selger HRM-løsningene fra 4human HRM AS.



We simplify and improve!

## Vedlegg 4: Konsernregnskap 2017-2020

## Resultatregnskap

4human TQM AS ble kjøpt primo juli 2018, og selskapet er tatt inn i konsernregnskapet med omsetning og resultat for annet halvår 2018. Simpli Software AS ble kjøpt 29. desember 2020 og er inkludert i balansen, men ikke i resultatregnskapet.

4human Invest AS			Resultatregnskap	4human Invest- konsern			
2020	2019	2018		2020	2019	2018	2017
			<b>Driftsinntekter og driftskostnader</b>				
-	-	-	Salgsinntekt	96 061 473	85 177 447	85 550 155	80 329 296
-	-	-	Annen driftsinntekt	177 721	346 347	674 628	416 376
-	-	-	<b>Sum driftsinntekter</b>	<b>96 239 194</b>	<b>85 523 794</b>	<b>86 224 783</b>	<b>80 745 672</b>
			Varekostnad	11 900 594	11 775 177	11 522 649	16 236 805
			Lønnskostnad	46 986 508	48 483 986	42 777 856	33 849 119
452 803	746 671	258 354	Annen driftskostnad	26 363 772	22 200 572	29 056 622	22 861 916
452 803	746 671	258 354	<b>Sum driftskostnader</b>	<b>85 250 874</b>	<b>82 459 735</b>	<b>83 357 127</b>	<b>72 947 840</b>
<b>-452 803</b>	<b>-746 671</b>	<b>-258 354</b>	<b>EBITDA</b>	<b>10 988 320</b>	<b>3 064 059</b>	<b>2 867 656</b>	<b>7 797 832</b>
			Av- / og nedskrivning av driftsmidler og immaterielle eiendeler	15 979 370	12 672 419	6 101 389	5 100 513
<b>-452 803</b>	<b>-746 671</b>	<b>-258 354</b>	<b>Driftsresultat</b>	<b>-4 991 050</b>	<b>-9 608 360</b>	<b>-3 233 733</b>	<b>2 697 319</b>
			<b>Finansinntekter og finanskostnader</b>				
1 008 176	1 216 295	1 239 035	Annen renteinntekt	59 803	24 306	38 090	48 159
		10 909	Annen finansinntekt	234 865	111 688	106 986	86 067
248 279	167 637	17 610	Annen rentekostnad	1 603 545	1 469 573	874 883	658 369
		96 684	Annen finanskostnad	12 989	80 403	10 690	23 387
<b>759 898</b>	<b>1 048 659</b>	<b>1 135 651</b>	<b>Resultat av finansposter</b>	<b>-1 321 866</b>	<b>-1 413 982</b>	<b>-740 497</b>	<b>-547 530</b>
<b>307 095</b>	<b>301 988</b>	<b>877 297</b>	<b>Ordinært resultat før skattekostnad</b>	<b>-6 312 916</b>	<b>-11 022 342</b>	<b>-3 974 230</b>	<b>2 149 789</b>
67 561	48 579	130 931	Skattekostnad på ordinært resultat	311 479	-907 092	-244 439	382 275
239 534	253 409	746 366	<b>Ordinært resultat</b>	<b>-6 624 395</b>	<b>-10 115 250</b>	<b>-3 729 791</b>	<b>1 767 514</b>
239 534	253 409	746 366	<b>Perioderesultat</b>	<b>-6 624 395</b>	<b>-10 115 250</b>	<b>-3 729 791</b>	<b>1 767 514</b>
			<b>Totalresultat</b>				
			Andre resultatkomponenter				
			Verdiregulering finansielle eiendeler tilgjengelig for salg				
			<b>Sum andre resultatkomponenter</b>	-	-	-	-
<b>239 534</b>	<b>253 409</b>	<b>746 366</b>	<b>Totalresultat</b>	<b>-6 624 395</b>	<b>-10 115 250</b>	<b>-3 729 791</b>	<b>1 767 514</b>



We simplify and improve!

## Vedlegg 5: Konsernbalansen

4human Invest Konsern	31.12.2020	31.12.2019	31.12.2018	31.12.2017
<b>Eiendeler</b>				
<b>Anleggsmidler</b>				
Immaterielle eiendeler				
FoU og kildekode	69 076 643	54 976 261	46 143 976	32 279 789
Konsesjoner, patenter, lisenser o.l.	23 990 387	12 307 437	11 500 000	-
Utsatt skattefordel	3 854 898	6 686 069	5 447 676	7 876 456
Goodwill	43 057 084	25 312 919	27 318 564	16 443 244
Sum immaterielle eiendeler	139 979 012	99 282 686	90 410 216	56 599 489
Driftsløsøre, inventar o.a. utstyr	654 200	498 330	715 660	474 759
Sum varige driftsmidler	654 200	498 330	715 660	474 759
Investeringer i aksjer og andeler	51 000			-
Andre langsiktige fordringer	295 209			
Bruksrett leieavtaler	4 155 810	6 997 400		
Sum finansielle anleggsmidler	4 502 019	6 997 400		-
<b>Sum anleggsmidler</b>	<b>145 135 231</b>	<b>106 778 416</b>	<b>91 125 876</b>	<b>57 074 248</b>
<b>Omløpsmidler</b>				
Kundefordringer	11 670 727	11 304 147	12 131 137	12 421 913
Andre fordringer	13 370 143	9 054 118	8 975 923	7 159 696
Sum fordringer	25 040 870	20 358 265	21 107 060	19 581 609
Bankinnskudd, kontanter o.l.	3 826 737	2 081 843	4 509 959	9 584 023
<b>Sum omløpsmidler</b>	<b>28 867 607</b>	<b>22 440 108</b>	<b>25 617 019</b>	<b>29 165 631</b>
<b>Sum eiendeler</b>	<b>174 002 838</b>	<b>129 218 524</b>	<b>116 742 895</b>	<b>86 239 880</b>
<b>Egenkapital og gjeld</b>				
Innskutt egenkapital				
Aksjekapital	29 138 926	26 638 926	22 722 936	15 564 788
Egne aksjer	-828	-289 027	-112 945	-112 945
Overkurs	41 475 506	41 217 214	43 150 031	21 602 395
Annen innskutt egenkapital	7 122 377	170 862	170 862	170 862
Ikke registrert kapitalforhøyelse				-
Sum innskutt egenkapital	77 735 981	67 737 975	65 930 884	37 225 100
Opptjent egenkapital				
Annen egenkapital			-	749 008
Udekket tap				-993 143
Sum opptjent egenkapital	-	-	-	-244 135
<b>Sum egenkapital</b>	<b>77 735 981</b>	<b>67 737 975</b>	<b>65 930 884</b>	<b>36 980 965</b>
<b>Gjeld</b>				
<b>Annen langsiktig gjeld</b>				
Konvertible lån			-	-
Gjeld til kredittinstitusjoner	36 894 743	10 263 162	13 421 054	4 153 851
Øvrig langsiktig gjeld	1 434 475	4 007 095	-	-
Sum annen langsiktig gjeld	38 329 218	14 270 257	13 421 054	4 153 851
<b>Kortsiktig gjeld</b>				
Konvertible lån	-	-	5 250 000	2 250 000
Gjeld til kredittinstitusjoner	165 998	10 773 329	-	11 631 734
Leverandørgjeld	8 305 599	8 611 193	9 781 914	8 538 123
Betalbar skatt	125 977		-	-
Skyldig offentlige avgifter	14 733 731	5 623 416	5 078 014	4 411 581
Annen kortsiktig gjeld	34 606 334	22 202 355	17 281 029	18 273 625
Sum kortsiktig gjeld	57 937 639	47 210 293	37 390 957	45 105 063
<b>Sum gjeld</b>	<b>96 266 857</b>	<b>61 480 550</b>	<b>50 812 011</b>	<b>49 258 915</b>
<b>Sum egenkapital og gjeld</b>	<b>174 002 838</b>	<b>129 218 525</b>	<b>116 742 895</b>	<b>86 239 880</b>
<b>Egenkapitalandel</b>	<b>44,7 %</b>	<b>52,4 %</b>	<b>56,5 %</b>	<b>42,9 %</b>

## Årsberetning 2020 4human Invest AS og 4human Invest konsern

Electronically signed / Sähköisesti allekirjoitettu / Elektroniskt signerats / Elektronisk signert / Elektronisk underskrevet  
<https://sign.visma.net/nb/document-check/c2c91d39-b305-4852-b904-e0f9ca4634ff>

Side 17 av 22

VISMA Sign  
www.vismasign.com



We simplify and improve!

## Vedlegg 6: Utviklingen i gjentakende inntekter for 4human Invest konsern ekskl. 4human IT AS

### Utviklingen i ARR 4human HRM konsern

Tabellen viser ARR pr. 31. desember i hvert år.

År	2014	2015	2016	2017	2018	2019	2020
4human HRM V4/V8	14 200	16 537	19 572	25 229	28 693	32 345	36 849
4human TQM	6 830	7 580	8 380	10 100	13 300	16 168	18 300
Simpli							8 747
<b>Totalt organisk</b>	<b>21 030</b>	<b>24 117</b>	<b>27 952</b>	<b>35 329</b>	<b>41 993</b>	<b>48 513</b>	<b>63 896</b>
Kjøp akkumulert (inkl. vekst)							
<b>Totalt gjentakende</b>							
Vekst organisk (inkl. Simpli)		3 087	3 835	7 377	6 664	6 520	15 383
Vekst % organisk (inkl. Simpli)		14,7 %	15,9 %	26,4 %	18,9 %	15,5 %	31,7 %



We simplify and improve!

## Vedlegg 7: Kontantstrømoppstilling 4human Invest – konserntall

Kontantstrømoppstillingen pr. 2020 er vist i tabellen nedenfor. Oppstillingen er i 2019 tilpasset IFRS 16 med balanseføring av leieavtaler. Kontantstrømoppstillingen viser MNOK 25,3 i positiv netto kontantstrøm fra operasjonelle aktiviteter pr. 2020. Det er investert totalt MNOK 35 i HRM plattformene og TQM-plattformen i 2020, og av dette er MNOK 24,5 aktivert. Simpli Software AS ble kjøpt 29. desember 2020. Sum netto kontantstrøm fra investeringsaktiviteter er minus MNOK 54,9.

Det ble gjennomført en emisjon med positiv kontantstrøm på MNOK 10 i tredje kvartal 2020. Videre er det tatt opp to nye lån i 2020 på totalt MNOK 29. Oppkjøpslån fra 2015 er nedbetalt i 2020, slik at nettoøkning i langsiktig gjeld er MNOK 26,6. Sum netto positiv kontantstrøm fra finansieringsaktiviteter på MNOK 31,3.

Netto endring i likvider gjennom året er MNOK 1,7. Bankinnskudd pr. 31/12/20 er MNOK 3,8.

### 4human Invest AS - konserntall

Kontantstrømoppstilling 01.01 - 31.12	2020	2019	2018	2017
<b>Kontantstrømmer fra operasjonelle aktiviteter</b>				
Resultat før skatt	-6 312 914	-11 022 341	-3 974 229	2 149 789
+/- Tap/gevinst ved salg av anleggesmidler				-
Avskrivning bruksrett leieavtaler IFRS		4 065 386		
Ordinære avskrivninger	15 979 370	8 607 033	6 101 389	5 100 513
Endring ifm oppkjøp			1 983 388	-
Endring i kundefordringer	-366 580	826 990	290 776	-811 041
Endring i leverandørgjeld	-305 594	-1 170 721	1 243 791	1 807 944
Justering IB-effekt IFRS 16		-718 151		
Endring i andre tidsavgrensede poster	16 305 974	1 667 854	-5 869 978	-1 351 929
<b>Netto kontantstrøm fra operasjonelle aktiviteter</b>	<b>25 300 256</b>	<b>2 256 050</b>	<b>-224 863</b>	<b>6 895 276</b>
<b>Kontantstrømmer fra investeringsaktiviteter</b>				
Investeringer i varige driftsmidler	Note 1	-57 384 738	-18 023 779	-42 471 796
Investering i aksjer				-
Innbetaling ved salg av driftsmidler	Note 2	2 841 590	2 000 000	-
Utbetalinger ved kjøp av bruksrett leieavtaler IFRS			-11 062 786	
Endring i andre investeringer og langsiktige fordringer		-346 209		
<b>Netto kontantstrøm fra investeringsaktiviteter</b>		<b>-54 889 357</b>	<b>-27 086 565</b>	<b>-42 471 796</b>
<b>Kontantstrømmer fra finansieringsaktiviteter</b>				
Kapitalforhøyelser/kjøp og salg av egne aksjer		16 889 308	12 308 508	33 034 896
Innbetaling ved opptak av langsiktig gjeld - leieforpliktelse IFRS		-2 572 620	4 007 095	
Innbetaling ved opptak av kortsiktig gjeld - leieforpliktelse IFRS		993 056	3 721 359	
Endring i kassekreditt		-10 607 331	10 773 329	-11 631 734
Emisjonskostnader ført over EK				
Endring i langsiktig gjeld		26 631 581	-8 407 892	15 994 790
<b>Netto kontantstrøm fra finansieringsaktiviteter</b>		<b>31 333 994</b>	<b>22 402 399</b>	<b>37 397 952</b>
<b>Netto endring i likvider i året</b>		<b>1 744 894</b>	<b>-2 428 116</b>	<b>-5 298 707</b>
Kontanter og bankinnskudd per. 01.01.		2 081 843	4 509 959	9 808 666
<b>Kontanter og bankinnskudd per 31.12</b>		<b>3 826 737</b>	<b>2 081 843</b>	<b>4 509 959</b>

Note 1: Tallet for 2018 inkluderer MNOK 5,25 i fremtidig oppgjør 2019 og 2020 i aksjer og kontanter for kjøpet av TQM Partner AS.

Note 2: Tallet for 2019 inkluderer reversering av MNOK 2 for redusert kontantoppgjør for kjøpet av TQM Partner AS.

Summen av netto kontantstrøm fra operasjonelle aktiviteter og fra investeringsaktiviteter vil være negativt også i 2021 på grunn av fortsatt betydelig utvikling av selskapets nye programvare-plattform. 4human må snarest få én HRM plattform i markedet, og arbeidet med

å ferdigstille flere moduler fremskyndes. Senere vil reduserte investeringer og vedlikeholdskostnader til egen programvare, i kombinasjon med økt andel gjentakende inntekter og tilhørende konsulentvirksomhet, gi en høy positiv kontantstrøm

### Årsberetning 2020 4human Invest AS og 4human Invest konsern

Electronically signed / Sähköisesti allekirjoitettu / Elektroniskt signerats / Elektronisk signert / Elektronisk underskrevet  
<https://sign.visma.net/nb/document-check/c2c91d39-b305-4852-b904-e0f9ca4634ff>

Side 19 av 22

VISMA Sign  
[www.vismasign.com](http://www.vismasign.com)



We simplify and improve!

## Vedlegg 8: Årsregnskap 2020 – driftsselskapene samt 4human AS inkl. Simpli Software AS (\*)

Resultat alle selskaper 2020 - 4human konsern	2020				2019				2018				2017				
	4human AS				4human IT AS												
<b>Driftsinntekter og driftskostnader</b>																	
Salgsinntekt	5 427 020	5 459 419	6 090 295	4 938 302	34 659 138	32 582 242	39 712 677	42 523 204									
Annen driftsinntekt	1 782 499	1 963 091	1 775 995	1 851 189	143 177	230 175	240 217	299 416									
<b>Sum driftsinntekter</b>	<b>7 209 519</b>	<b>7 422 510</b>	<b>7 866 291</b>	<b>6 789 492</b>	<b>34 802 315</b>	<b>32 812 417</b>	<b>39 952 893</b>	<b>42 822 619</b>									
Varekostnad					8 989 156	8 541 536	10 019 654	11 464 322									
Lønnskostnad	5 735 193	6 331 598	6 110 976	4 318 569	17 343 817	15 757 178	16 209 914	15 034 724									
Annen driftskostnad	2 989 245	3 367 170	4 586 267	5 295 091	4 780 645	5 853 853	10 705 893	10 425 116									
<b>Driftskostnader ekskl avskr/hedsk</b>	<b>8 724 438</b>	<b>9 698 768</b>	<b>10 697 243</b>	<b>9 613 660</b>	<b>31 113 618</b>	<b>30 152 567</b>	<b>36 935 461</b>	<b>36 924 162</b>									
<b>EBITDA</b>	<b>-1 514 919</b>	<b>-2 276 258</b>	<b>-2 830 952</b>	<b>-2 824 168</b>	<b>3 688 697</b>	<b>2 659 850</b>	<b>3 017 432</b>	<b>5 898 457</b>									
Avskrivning av driftsmidler og immaterielle eiendeler	1 734 806	1 731 445	40 339	16 753	1 690 161	2 184 905	266 993	262 626									
<b>Driftsresultat - EBIT</b>	<b>-3 249 725</b>	<b>-4 007 703</b>	<b>-2 871 291</b>	<b>-2 840 921</b>	<b>1 998 536</b>	<b>474 945</b>	<b>2 750 440</b>	<b>5 635 832</b>									
<b>Finansinntekter og finanskostnader</b>																	
Verdøkning av markedsb. finansielle oml.midler																	
Renteinntekt fra foretak i samme konsern	411 297	491 620	765 745	398 856	300 305	364 843	95 387	92 993									
Annen renteinntekt	45	101	184	748	20 497	17 129	50 106	40 291									
Annen finansinntekt	13 610 231	15 301	1 824 776	4 181 873	47 189	24 338	31 628	37 022									
Verdireduksjon av markedsb. finansielle oml.midler																	
Rentekostnad foretak samme konsern	532 295	618 075	1 012 762	674 540					179 334								
Annen rentekostnad	954 643	1 061 787	590 296	355 423	139 071	235 757	7 517	14 394									
Annen finanskostnad					706	1 803	1 151	23 052									
<b>Resultat av finansposter</b>	<b>12 534 636</b>	<b>-1 172 839</b>	<b>987 646</b>	<b>3 551 304</b>	<b>228 214</b>	<b>-10 584</b>	<b>168 453</b>	<b>132 860</b>									
Ordinært resultat før skattekostnad	9 284 910	-5 180 543	-1 883 645	710 383	2 226 749	464 360	2 918 893	5 768 692									
Skattekostnad	-703 266	-1 223 543	-339 393	274 005	385 588	-187 889	419 949	993 150									
<b>Perioderesultat/Årsresultat</b>	<b>9 988 176</b>	<b>-3 957 000</b>	<b>-1 544 252</b>	<b>436 378</b>	<b>1 841 161</b>	<b>652 249</b>	<b>2 498 944</b>	<b>4 775 542</b>									

Resultat alle selskaper 2020 - 4human konsern	2020				2019				2018				2017			
	4human HRM AS				4human TQM AS				Simpli Software AS (*)							
<b>Driftsinntekter og driftskostnader</b>																
Salgsinntekt	46 689 681	37 869 291	38 511 782	30 611 834	20 166 783	18 433 566	17 323 834	14 590 039	11 550 027	13 726 358						
Annen driftsinntekt	26 450	116 172	420 847	15 767	-	-	4 550	-	-	-						
<b>Sum driftsinntekter</b>	<b>46 716 131</b>	<b>37 985 463</b>	<b>38 932 629</b>	<b>30 627 601</b>	<b>20 166 783</b>	<b>18 433 566</b>	<b>17 328 384</b>	<b>14 590 039</b>	<b>11 550 027</b>	<b>13 726 358</b>						
Varekostnad	4 397 082	4 401 602	1 292 183	806 486	1 570 327	834 982	1 277 028	2 869 370	55 356	71 663						
Lønnskostnad	15 160 465	17 052 998	16 122 652	12 195 831	9 056 800	9 371 053	8 260 829	5 217 966	8 858 470	7 516 536						
Annen driftskostnad	21 469 202	16 529 631	21 017 234	13 397 860	4 601 303	2 855 968	3 245 807	2 274 795	2 068 002	2 284 947						
<b>Driftskostnader ekskl avskr/hedsk</b>	<b>41 026 750</b>	<b>37 984 232</b>	<b>38 432 071</b>	<b>26 400 177</b>	<b>15 228 431</b>	<b>13 062 004</b>	<b>12 783 664</b>	<b>10 362 131</b>	<b>10 981 829</b>	<b>9 873 147</b>						
<b>EBITDA</b>	<b>5 689 381</b>	<b>1 231</b>	<b>500 558</b>	<b>4 227 424</b>	<b>4 938 352</b>	<b>5 371 562</b>	<b>4 544 720</b>	<b>4 227 908</b>	<b>568 198</b>	<b>3 853 211</b>						
Avskrivning av driftsmidler og immaterielle eiendeler	9 950 669	8 056 101	5 235 517	4 816 761	2 257 723	1 996 813	1 041 664	761 930	126 082	215 182						
<b>Driftsresultat - EBIT</b>	<b>-4 261 288</b>	<b>-8 054 870</b>	<b>-4 734 958</b>	<b>-589 336</b>	<b>2 680 629</b>	<b>3 374 749</b>	<b>3 503 056</b>	<b>3 465 978</b>	<b>442 116</b>	<b>3 638 029</b>						
<b>Finansinntekter og finanskostnader</b>																
Verdøkning av markedsb. finansielle oml.midler																
Renteinntekt fra foretak i samme konsern	149 264	61 185	15 393	6 248					245 795							
Annen renteinntekt	33 415	17 337	6 985	6 248					21 764							
Annen finansinntekt	1 710 276	2 066 807	1 473 895	27 163	140 288	42 234	51 174	25 730	157 220	173 007						
Verdireduksjon av markedsb. finansielle oml.midler																
Rentekostnad foretak samme konsern	1 081 669	1 184 256	1 111 731	332 141	149 264	57 600			165 536							
Annen rentekostnad	342 555	193 065	181 844	169 900	212 796	140 152			-	3 163	2 724					
Annen finanskostnad					12 282	8 600	17 789	27 982	309 931	25 440						
<b>Resultat av finansposter</b>	<b>468 730</b>	<b>698 007</b>	<b>202 698</b>	<b>-468 755</b>	<b>-234 054</b>	<b>-164 118</b>	<b>33 385</b>	<b>-2 252</b>	<b>-296 600</b>	<b>421 778</b>						
Ordinært resultat før skattekostnad	-3 792 558	-7 356 863	-4 532 260	-1 058 092	2 446 575	3 210 631	3 536 441	3 463 725	145 516	4 059 807						
Skattekostnad	1 016 008	-	-	-216 829	504 414	484 329	544 101	519 174	128 168	814 996						
<b>Perioderesultat/Årsresultat</b>	<b>-4 808 566</b>	<b>-7 356 863</b>	<b>-4 532 260</b>	<b>-841 263</b>	<b>1 942 161</b>	<b>2 726 302</b>	<b>2 992 340</b>	<b>2 944 551</b>	<b>17 348</b>	<b>3 244 811</b>						

(\*) Simpli Software AS har i 2020 endret prinsipp i forhold til fakturering og periodisering av lisenser, ved at alle lisenser som gjelder for 2021 blir inntektsført i sin helhet i 2021, og ingen periodisering på foregående år. Denne prinsippendringen medfører reduserte lisensinntekter i 2020 på NOK 4.385.675. Det betyr at omsetning og driftsresultat for 2020 ville vært hhv. MNOK 16 og MNOK 4,8 med anvendelse av samme prinsipp som tidligere år.



We simplify and improve!

## Vedlegg 9: Fordeling salgsinntekter 4human HRM AS og 4human TQM AS

Fordelingen og utviklingen av inntekststypene over årene 2018 til 2020 er vist nedenfor. Vi forventer vidre vekst i gjentakende tjenesteinntekter i 2021, og også en videre økning i konsulentinntektene.

### Fordeling salgsinntekter i 4human HRM konsern ekskl. Simpli Software AS.

HRM		2020	2019	2018
Omsetning av lisenser og programvare	<input type="checkbox"/>	621 000	829 000	509 000
Omsetning av programvare som en tjeneste (SaaS)	<input checked="" type="checkbox"/>	33 118 090	28 409 272	24 847 478
Omsetning konsulenttjenester egen programvare	<input checked="" type="checkbox"/>	10 773 562	6 705 687	6 836 591
Omsetning konsulenttjenester (fra 4human ADG)	<input type="checkbox"/>	1 942 000	1 825 463	6 143 899
Annen driftsrelatert inntekt	<input type="checkbox"/>	261 479	144 169	185 909
<b>Sum</b>		<b>46 716 131</b>	<b>37 913 591</b>	<b>38 522 876</b>

TQM		2020	2019	2018
Omsetning av programvare som en tjeneste (SaaS)	<input checked="" type="checkbox"/>	17 404 917	15 527 334	12 838 000
Omsetning av konsulenttjenester egen programvare	<input type="checkbox"/>	2 761 866	2 906 232	4 490 384
<b>Sum</b>		<b>20 166 783</b>	<b>18 433 566</b>	<b>17 328 384</b>

Sum egen programvare 4human HRM Konsern		2020	2019	2018
Omsetning av lisenser og programvare	<input type="checkbox"/>	621 000	829 000	509 000
Omsetning av programvare som en tjeneste (SaaS)	<input checked="" type="checkbox"/>	50 523 007	43 936 606	37 685 478
Omsetning konsulenttjenester egen programvare	<input checked="" type="checkbox"/>	13 535 428	9 611 919	11 326 975
Omsetning konsulenttjenester (fra 4human ADG)	<input type="checkbox"/>	1 942 000	1 825 463	6 143 899
Annen driftsrelatert inntekt	<input type="checkbox"/>	261 479	144 169	190 459
<b>Sum</b>		<b>66 882 914</b>	<b>56 347 157</b>	<b>55 855 810</b>

<b>Andel SaaS omsetning</b>	<input type="checkbox"/>	<b>76 %</b>	<b>78 %</b>	<b>67 %</b>
-----------------------------	--------------------------	-------------	-------------	-------------

### Effektene med Simpli Software AS

Simpli Software AS ville i 2020 bidratt med MNOK 15,9 i omsetning hvorav MNOK 8,7 er gjentakende inntekter etter selskapets tidligere regnskapsprinsipper. Det gir en proforma-omsetning i 2020 på egne programvare-tjenester MNOK 82,8, hvorav i underkant av MNOK 60 vil være gjentakende inntekter (tilsvarende 72%).



 4human

We simplify and improve!

 4human  
We simplify and improve!

**SIGNATURES****ALLEKIRJOITUKSET****UNDERSKRIFTER****SIGNATURER****UNDERSKRIFTER**

This documents contains 22 pages before this page  
Dokumentet inneholder 22 sider før denne siden

Tämä asiakirja sisältää 22 sivua ennen tätä sivua  
Dette dokument indeholder 22 sider før denne side

Detta dokument innehåller 22 sidor före denna sida

**Arve Wilhelmsen**

a2e881ee-b5ce-4c8e-acf9-2097d03ef7bf - 2021-07-08 12:33:07 UTC +03:00  
BankID - e8e2d1a0-1436-4398-8bf3-46018d2b1836 - NO

**Roar Aasvang**

dab0c29a-e9b2-4eab-a87f-712fe9f29062 - 2021-07-08 12:31:50 UTC +03:00  
BankID - 1fc50c33-72d9-491c-a98a-a45de87a1887 - NO

**Bjørnar Tveiten Andersen**

9a158ad2-441a-4e13-872d-1eaf58bbb213 - 2021-07-08 12:27:14 UTC +03:00  
BankID - 8ee6e42c-1dde-437c-918c-7eb89585d9bb - NO

**Terje Olaf Sandvik**

ceff0df9-a168-44f8-b235-0f3bba9599fb - 2021-07-08 13:54:15 UTC +03:00  
BankID - 625b197a-357e-4a37-81d4-a846b19d6622 - NO

**Jan Edvin Pedersen**

35d06fee-468f-40d5-96c5-219f49ae521d - 2021-07-08 16:43:09 UTC +03:00  
BankID - 7af84898-bde6-491b-bed2-48633c0626ea - NO

authority to sign  
representative  
custodial

asemavaltuus  
nimenkirjoitusoikeus  
huoltaja/edunvalvoja

ställningsfullmakt  
firmapreteringsrätt  
förvaltare

autoritet til å signere  
representant  
foresatte/verge

myndighed til at underskrive  
repræsentant  
frihedsberovende

Electronically signed / Sähköisesti allekirjoitettu / Elektroniskt signerats / Elektronisk signert / Elektronisk underskrevet  
<https://sign.visma.net/nb/document-check/c2c91d39-b305-4852-b904-e0f9ca4634ff>

**VISMA Sign**  
www.vismasign.com



# Årsregnskap 2020 4human Invest AS



## Resultatregnskap

### 4human Invest AS

Driftsinntekter og driftskostnader	Note	2020	2019
Annen driftskostnad	1	452 803	746 671
<b>Sum driftskostnader</b>		<b>452 803</b>	<b>746 671</b>
<b>Driftsresultat</b>		<b>-452 803</b>	<b>-746 671</b>
<b>Finansinntekter og finanskostnader</b>			
Renteinntekt fra foretak i samme konsern	9	1 002 329	1 193 972
Annen renteinntekt		5 847	22 323
Rentekostnad til foretak i samme konsern	9	157 649	102 067
Annen rentekostnad		90 630	65 570
<b>Resultat av finansposter</b>		<b>759 897</b>	<b>1 048 658</b>
<b>Ordinært resultat før skattekostnad</b>		<b>307 094</b>	<b>301 987</b>
Skattekostnad på ordinært resultat	2	67 561	48 579
<b>Årsresultat</b>		<b>239 533</b>	<b>253 408</b>
<b>Overføringer</b>			
Avsatt til annen egenkapital		239 533	253 408
<b>Sum overføringer</b>	7	<b>239 533</b>	<b>253 408</b>



**Balanse**  
**4human Invest AS**

Eiendeler	Note	2020	2019
<b>Anleggsmidler</b>			
<i>Immaterielle eiendeler</i>			
Utsatt skattefordel	2	118 573	186 134
<b>Sum immaterielle eiendeler</b>		<b>118 573</b>	<b>186 134</b>
<i>Finansielle anleggsmidler</i>			
Investeringer i datterselskap	3	72 456 849	42 655 350
Lån til foretak i samme konsern	9	8 560 703	28 023 142
<b>Sum finansielle anleggsmidler</b>		<b>81 017 552</b>	<b>70 678 492</b>
<b>Sum anleggsmidler</b>		<b>81 136 125</b>	<b>70 864 626</b>
<b>Omløpsmidler</b>			
<i>Fordringer</i>			
Andre kortsiktige fordringer		15 463	45 407
Konsernfordringer	9	32 730 294	32 009 699
<b>Sum fordringer</b>		<b>32 745 757</b>	<b>32 055 106</b>
<i>Bankinnskudd, kontanter o.l</i>			
Bankinnskudd, kontanter o.l.	5	6 476	6 462
<b>Sum bankinnskudd, kontanter o.l</b>		<b>6 476</b>	<b>6 462</b>
<b>Sum omløpsmidler</b>		<b>32 752 233</b>	<b>32 061 568</b>
<b>Sum eiendeler</b>		<b>113 888 358</b>	<b>102 926 195</b>



**Balanse**  
**4human Invest AS**

Egenkapital og gjeld	Note	2020	2019
<b>Egenkapital</b>			
<i>Innskutt egenkapital</i>			
Aksjekapital	6, 7	29 138 926	26 638 926
Egne aksjer	7, 8	-828	-289 027
Overkurs	7	63 370 936	55 870 936
Annen innskutt egenkapital	7	7 122 377	170 862
<b>Sum innskutt egenkapital</b>		<b>99 631 412</b>	<b>82 391 697</b>
<i>Opptjent egenkapital</i>			
Annen egenkapital	7	1 216 088	0
<b>Sum opptjent egenkapital</b>		<b>1 216 088</b>	<b>0</b>
<b>Sum egenkapital</b>		<b>100 847 500</b>	<b>82 391 697</b>
<b>Gjeld</b>			
<i>Kortsiktig gjeld</i>			
Gjeld til kredittinstitusjoner	4, 9	165 998	10 773 329
Leverandørgjeld		47 731	186 879
Kortsiktig konserngjeld	9	12 825 950	9 551 722
Annen kortsiktig gjeld		1 179	22 567
<b>Sum kortsiktig gjeld</b>		<b>13 040 858</b>	<b>20 534 497</b>
<b>Sum gjeld</b>		<b>13 040 858</b>	<b>20 534 497</b>
<b>Sum egenkapital og gjeld</b>		<b>113 888 358</b>	<b>102 926 194</b>

Tønsberg, 8. juli 2021  
Styret i 4human Invest AS

Roar Aasvang  
styreleder

Arve Wilhelmsen  
styremedlem

Jan Edvin Pedersen  
styremedlem

Terje Olaf Sandvik  
styremedlem

Bjørnar Tveiten Andersen  
daglig leder



## Noter til regnskapet 2020

### Regnskapsprinsipper

#### Generell informasjon

4human konsernet inkluderer totalt seks selskaper. 4human Invest AS er eierselskapet, og har datterselskapet 4human AS som leverer administrative tjenester til driftsselskapene. 4human AS har totalt to datterselskaper (driftsselskaper), hhv. 4human HRM AS og 4human IT AS. I tillegg har 4human HRM AS to heleide datterselskaper, 4human TQM AS og Simpli Software AS. 4human har hovedkontor i Tønsberg og avdelingskontorer i Oslo, Skien, Asker, Stavanger og Sarpsborg. 4human HRM leverer skybasert programvare (SaaS) innen HR-ledelsessystemer som selges direkte og gjennom et bredt partnernettverk, i tillegg til tjenester knyttet til HRM/HCM. 4human TQM AS leverer programvaren TQM Enterprise, en helhetlig, prosessorientert SaaS-løsning for HMS, Kvalitet og Ytremiljø. 4human Simpli AS leverer skreddersydde verktøy og rådgivning innenfor arbeid med miljø-, HMS-, og kvalitetsstyring. Løsningene er bygget på Sharepoint, og dekker alle krav til de vanligste ISO standardene. 4human IT leverer ASP og Hosting tjenester fra 2 datasentre, hhv. i Tønsberg og Luster i Sogn, samt generelle tjenester knyttet til ASP og Hosting.

#### Anvendelse av forenklet IFRS

Årsregnskapet er avlagt i henhold til regnskapsloven § 3-9 og forskrift om forenklet IFRS fastsatt av Finansdepartementet 4. mars 2008. Dette innebærer i hovedsak at måling og innregning følger internasjonale regnskapsstandarder (IFRS) og presentasjon og noteopplysninger er i henhold til norsk regnskapslov og god regnskapsskikk. Unntak fra måling og innregning etter full IFRS er forklart nedenfor.

#### Benyttede forenklinger etter forskrift om forenklet IFRS

Utbytter og konsernbidrag regnskapsføres i samsvar med regnskapslovens bestemmelser.

#### Sammendrag av de viktigste regnskapsprinsippene

Nedenfor beskrives de viktigste regnskapsprinsippene som er benyttet ved utarbeidelsen av selskapsregnskapet. Disse prinsippene er benyttet på samme måte i alle perioder som er presentert, dersom ikke annet fremgår av beskrivelsen.

#### Basisprinsipper

Selskapsregnskapet er utarbeidet basert på historisk kostprinsippet. Der det følger av forenklet IFRS er det gjort avvik fra historisk kostprinsippet, eventuelle avvik er angitt i prinsippnote eller andre noter til regnskapet.

Utarbeidelse av regnskaper i samsvar med forenklet IFRS krever bruk av estimater. Videre krever anvendelse av selskapets regnskapsprinsipper at ledelsen må utøve skjønn. Områder som i høy grad inneholder slike skjønsmessige vurderinger eller høy grad av kompleksitet, eller områder hvor forutsetninger og estimater er vesentlige for selskapsregnskapet, er beskrevet særskilt.

#### Varige driftsmidler

Varige driftsmidler balanseføres første gang til anskaffelseskost, med fradrag for avskrivninger. Anskaffelseskost inkluderer kostnader direkte knyttet til anskaffelsen av driftsmidlet.

Påfølgende utgifter legges til driftsmidlenes balanseførte verdi eller balanseføres separat, når det er sannsynlig at fremtidige økonomiske fordeler tilknyttet utgiften vil tilflyte selskapet, og utgiften kan males pålitelig. Øvrige reparasjons- og vedlikeholdskostnader føres over resultatet i den perioden utgiftene pådras.

Driftsmidler avskrives etter den lineære metode, slik at anleggsmidlenes anskaffelseskost, eller revaluert verdi, avskrives til restverdi over forventet utnyttbar levetid.

Driftsmidlenes utnyttbare levetid, samt restverdi, revurderes på hver balansedag og endres hvis nødvendig. Når balanseført verdi på et driftsmiddel er høyere enn estimert gjenvinnbart beløp, skrives verdien ned til gjenvinnbart beløp. Gevinst og tap ved avgang resultatføres og utgjør forskjellen mellom salgspris og balanseført verdi.



## Noter til regnskapet 2020

### Anleggsmidler (avhendingsgrupper) utpekt for salg

Anleggsmidler (eller avhendingsgrupper) klassifisert som eiendeler utpekt for salg regnskapsføres til det laveste av balanseført verdi og virkelig verdi fratrukket salgskostnader dersom balanseført verdi hovedsakelig gjenvinnes ved en salgstransaksjon snarere enn ved fortsatt bruk.

### Verdifall på ikke-finansielle eiendeler

Varige driftsmidler og immaterielle eiendeler med udefinert utnyttbar levetid avskrives ikke og vurderes årlig for verdifall. Varige driftsmidler og immaterielle eiendeler som avskrives vurderes for verdifall når det foreligger indikatorer på at fremtidig inntjening ikke kan forsvare balanseført verdi.

En nedskrivning resultatføres med forskjellen mellom balanseført verdi og gjenvinnbart beløp.

Gjenvinnbart beløp er det høyeste av virkelig verdi med fradrag av salgskostnader og bruksverdi.

Ved vurdering av verdifall, grupperes anleggsmidlene på det laveste nivået der det er mulig å skille ut uavhengige kontantstrømmer (kontantgenererende enheter). Ved hver rapporteringsdato vurderes mulighetene for reversering av tidligere nedskrivninger på ikke-finansielle eiendeler (unntatt goodwill).

### Goodwill

Forskjellen mellom anskaffelseskost ved oppkjøp og virkelig verdi av netto identifiserbare eiendeler på oppkjøpstidspunktet klassifiseres som goodwill.

Goodwill føres i balansen til anskaffelseskost, fratrukket eventuelle akkumulerte nedskrivninger. Goodwill testes årlig for verdifall på balansedagen og balanseføres til anskaffelseskost med fradrag for nedskrivninger. Nedskrivning på goodwill reverseres ikke. Ved vurdering av behov for nedskrivning av goodwill, blir denne allokert til aktuelle kontantgenererende enheter. Allokeringen skjer til de kontantstrømgenererende enheter som forventes å få fordeler av oppkjøpet.

### Finansielle eiendeler

Selskapet klassifiserer finansielle eiendeler i følgende kategorier: a) Til virkelig verdi over resultatet, b) lån og fordringer og c) eiendeler tilgjengelige for salg. Klassifiseringen avhenger av hensikten med eiendelen. Ledelsen klassifiserer finansielle eiendeler ved anskaffelse.

#### (a) Finansielle eiendeler til virkelig verdi over resultatet

Denne kategorien har to underkategorier: finansielle eiendeler holdt for handelsformål, og finansielle eiendeler som ledelsen har valgt å klassifisere til virkelig verdi over resultatet. En finansiell eiendel klassifiseres i denne kategorien dersom den primært er anskaffet med henblikk på å gi fortjeneste fra kortsiktige prissvingninger, eller dersom ledelsen velger å klassifisere den i denne kategorien. Eiendeler i denne kategorien klassifiseres som omløpsmidler hvis de holdes for handelsformål eller hvis de forventes å bli realisert innen 12 måneder etter balansedagen.

#### (b) Lån og fordringer

Lån og fordringer er ikke-derivate finansielle eiendeler med fastsatte betalinger som ikke omsettes i et aktivt marked. De klassifiseres som omløpsmidler, med mindre de forfaller mer enn 12 måneder etter balansedagen. I så fall klassifiseres de som anleggsmidler. Lån og fordringer klassifiseres som "kundefordringer og andre fordringer" i balansen.

#### (c) Finansielle eiendeler tilgjengelig for salg

Finansielle eiendeler tilgjengelig for salg er finansielle investeringer som er øremerket denne kategorien, eller som ikke kan klassifiseres i de overnevnte kategoriene

Vanlige kjøp og salg av investeringer regnskapsføres på transaksjonstidspunktet, som er den dagen selskapet forplikter seg til å kjøpe eller selge eiendelen. Alle finansielle eiendeler som ikke regnskapsføres til virkelig verdi over resultatet balanseføres første gang til virkelig verdi pluss transaksjonskostnader. Finansielle eiendeler som føres til virkelig verdi over resultatet regnskapsføres ved anskaffelsen til virkelig verdi og transaksjonskostnader resultatføres. Investeringer fjernes fra balansen når rettighetene til å motta kontantstrømmer fra investeringen opphører eller når disse rettighetene er blitt overført og selskapet i hovedsak har overført all risiko og hele gevinstpotensialet ved eierskapet.



## Noter til regnskapet 2020

Finansielle eiendeler tilgjengelig for salg og finansielle eiendeler til virkelig verdi over resultatet vurderes til virkelig verdi etter førstegangs balanseføring. Lån og fordringer og holdt til forfall-investeringer regnskapsføres til amortisert kost ved bruk av effektivrentemetoden.

Gevinst eller tap fra endringer i virkelig verdi av eiendeler klassifisert som "finansielle eiendeler til virkelig verdi over resultatet", inkludert renteinntekt og utbytte, medtas i resultatregnskapet under "andre (tap)/gevinster - netto" i den perioden de oppstår.

Verdiendringer på eiendel som er tilgjengelig for salg føres mot totalresultatet som en særskilt komponent, inntil investeringen avhendes, eller det fastslås at investeringen må nedskrives. Da overføres de akkumulerte verdier som tidligere er rapportert under totalresultatet, til resultatregnskapet.

På hver balansedag vurderer selskapet om det finnes objektive indikatorer som tyder på verdiforringelse av enkelte eiendeler eller grupper av finansielle eiendeler. Nedskrivning gjøres om en verdiforringelse antas å være vesentlig og ha varig karakter. Hva som vurderes som vesentlig eller varig vil avhenge av volatiliteten i verdiene. For eiendeler i denne kategorien hvor man ikke har børsnoterte verdier kan dette være vanskelig. For 4human vil vi for praktiske formål vurdere en verdiforringelse større enn 15-20 % og med varighet over 6 måneder som vesentlig.

### Varer

Varer vurderes til det laveste av anskaffelseskost og netto realisasjonsverdi. Anskaffelseskost beregnes ved bruk av snittpris.

### Kundefordringer

Kundefordringer oppstår ved omsetning av lisenser eller tjenester som er innenfor den ordinære driftssyklusen. Dersom oppgjør forventes innen ett år eller mindre, klassifiseres fordringene som omløpsmidler. Dersom dette ikke er tilfelle, klassifiseres fordringene som anleggsmidler.

Kundefordringer måles til virkelig verdi ved førstegangs balanseføring. Ved etterfølgende måling vurderes kundefordringer til amortisert kost ved bruk av effektiv rente fratrukket avsetning for inntruffet tap. Avsetning for tap regnskapsføres når det foreligger objektive indikatorer for at selskapet ikke vil motta oppgjør i samsvar med opprinnelige betingelser

### Kontanter og kontantekvivalenter

Kontanter og kontantekvivalenter består av kontanter, bankinnskudd, andre kortsiktige, lett omsettelige investeringer med maksimum tre måneders opprinnelig løpetid og trekk på kassekreditt. I balansen er kassekreditt evt inkludert under kortsiktig gjeld.

Kontantstrømanalysen er utarbeidet etter den indirekte metoden.

### Utsatt skatt

Det er beregnet utsatt skatt på alle midlertidige forskjeller mellom skattemessige og regnskapsmessige verdier på eiendeler og gjeld, ved bruk av gjeldsmetoden. Dersom virksomheten deltar i en transaksjon, som ikke er en del av en foretaksintegrasjon, regnskapsføres ikke utsatt skatt på transaksjonstidspunktet. Utsatt skatt fastsettes ved bruk av skattesatser og skattelover som er vedtatt eller i det alt vesentlige er vedtatt på balansedagen, og som antas å skulle benyttes når den utsatte skattefordelen realiseres eller når den utsatte skatten gjøres opp.

Utsatt skattefordel balanseføres i den grad det er sannsynlig at fremtidig skattbar inntekt vil foreligge, og at de midlertidige forskjellene kan fratrekkes i denne inntekten.

Utsatt skatt beregnes på midlertidige forskjeller fra investeringer i datterselskaper og tilknyttede selskaper, bortsett fra når selskapet har kontroll over tidspunktet for reversering av de midlertidige forskjellene, og det er sannsynlig at de ikke vil bli reversert i overskuelig fremtid.



## Noter til regnskapet 2020

### Pensjonsforpliktelser

Selskapet har en innskuddsbasert pensjonsordning.

En innskuddsplan er en pensjonsordning hvor selskapet betaler faste bidrag til en separat juridisk enhet. Selskapet har ingen juridisk eller annen forpliktelse til å betale ytterligere bidrag hvis enheten ikke har nok midler til å betale alle ansatte ytelser knyttet til opptjening i inneværende og tidligere perioder. Ved innskuddsplaner, betaler selskapet innskudd til administrerte forsikringsplaner for pensjon. Selskapet har ingen ytterligere betalingsforpliktelser etter at innskuddene er blitt betalt. Innskuddene regnskapsføres som lønnskostnad når de forfaller. Forskuddsbetalte innskudd bokføres som en eiendel i den grad innskuddet kan refunderes eller redusere fremtidige innbetalinger.

### Avsetninger

Selskapet regnskapsfører avsetninger for utbedringer, restrukturering og rettslige krav når det eksisterer en juridisk eller selvpålagt forpliktelse som følge av tidligere hendelser, det er sannsynlighetsovervekt for at forpliktelsen vil komme til oppgjør i form av en overføring av økonomiske ressurser og forpliktelsens størrelse kan estimeres med tilstrekkelig grad av pålitelighet. Avsetning for restrukturingskostnader omfatter gebyr ved terminering av leiekontrakter og sluttvederlag til ansatte. Det avsettes ikke for fremtidige driftstap.

I tilfeller hvor det foreligger flere forpliktelser av samme natur, fastsettes sannsynligheten for at forpliktelsen vil komme til oppgjør ved å vurdere gruppen under ett. Avsetning for gruppen regnskapsføres selv om sannsynligheten for oppgjør knyttet til gruppens enkeltelementer kan være lav.

Avsetninger måles til nåverdien av forventede utbetalinger for å innfri forpliktelsen. Det benyttes en diskonteringsats før skatt som reflekterer nåværende markedssituasjon og risiko spesifikk for forpliktelsen. Økningen i forpliktelsen som følge av endret tidsverdi føres som rentekostnad.

### Inntektsføring

Inntekter ved salg av tjenester vurderes til virkelig verdi, netto etter fradrag for merverdiavgift, returer, rabatter og avslag. Konserninternt salg elimineres. Inntektsføring ved salg av tjenester skjer når tjenesten er levert. Inntektsføring ved salg av rettighet til bruk av lisens og programvare skjer over leveringsperioden. Renteinntekter inntektsføres etter hvert som de opptjenes.

IFRS 15 ble obligatorisk implementert fra 1. januar 2018. Hovedprinsippene i den nye standarden er at inntekter skal innregnes på en slik måte at det forventede vederlaget inntektsføres etter et mønster som reflekterer overføringen av varer eller tjenester til kunden. Standarden legger opp til en femstegsmodell:

- Steg 1: Identifisering av en kundekontrakt
- Steg 2: Identifisering av separate leveringsforpliktelser
- Steg 3: Fastsettelse av transaksjonsprisen
- Steg 4: Allokering av transaksjonsprisen på separate leveringsforpliktelser
- Steg 5: Inntektsføring ved oppfyllelse av leveringsforpliktelser

I henhold til IFRS 15, skal selskapet innregne inntektene når leveringsforpliktelsene er oppfylt eller alternativt etter hvert som leveringsforpliktelsene oppfylles. Dette skjer når kunden har overtatt kontrollen over varen eller tjenesten knyttet til en gitt leveringsforpliktelse.

### Leieavtaler

IFRS 16 angir prinsipper for innregning, måling, presentasjon og opplysninger om leieavtaler for begge parter i en leieavtale. Den nye standarden krever at leietaker innregner eiendeler og forpliktelser for alle leieavtaler, med mindre de er uvesentlige.

IFRS 16 ble obligatorisk implementert fra 1. januar 2019. IFRS 16 Leasing erstatter IAS 17 Leieavtaler. Implementeringen av IFRS 16 har ingen konsekvenser for selskapet.



## Noter til regnskapet 2020

### Skjønnsmessige vurderinger, estimater og forutsetninger

Ved anvendelse av regnskapsprinsippene har selskapets ledelse utøvd skjønn på områder der dette har hatt vesentlig betydning for hvilke beløp som har blitt innregnet i selskapets resultat og balanse. De viktigste antagelser vedrørende fremtidige hendelser og andre viktige kilder til usikkerhet i estimater på balansedagen, som kan ha betydelig risiko for vesentlige endringer i regnskapsførte beløp i fremtidige regnskapsperioder er diskutert nedenfor:

### Varige driftsmidler og immaterielle eiendeler

Varige driftsmidler og immaterielle eiendeler avskrives over forventet brukstid, og dette danner grunnlaget for årlige avskrivninger i resultatregnskapet. Forventet levetid estimeres på bakgrunn av erfaring, historikk og skjønnsmessige vurderinger og justeres dersom det oppstår endringer i slike estimater. Det tas hensyn til restverdi ved fastsettelse av avskrivningene, der vurdering av restverdi også er gjenstand for estimater.

### Leieavtaler

Selskapet har flere leieavtaler knyttet til kontorbygg og annen fast eiendom som inneholder forlengelsesopsjoner. En forlengelsesopsjon er inkludert i beregningen av en leieforpliktelse dersom ledelsen med rimelig sikkerhet kan si at en kontrakt vil forlenges. Ledelsen har utøvd skjønn i vurderingen av hvilke relevante faktorer som kan skape et insentiv til å forlenge en leieavtale. Som en del av denne vurderingen har ledelsen tatt i betraktning den opprinnelige leieperioden og vesentligheten av den underliggende eiendelen (kontorbygg og annen fast eiendom).

### Note 1 Lønnskostnader, ingen ansatte

Selskapet har ikke hatt ansatte i 2020.

4human Invest AS har samme styre som 4human AS, styrehonorar blir utbetalt fra 4human AS.

Selskapets daglige leder mottatt ikke lønn i selskapet, men er ansatt datterselskapet 4human AS.

Selskapets styreleder har fra oktober 2018 hatt rollen som COO i datterselskapet 4human HRM AS med særskilt fokus på forretningsutvikling, og utvikling av den nye tjenesten 4human HRM versjon 8, samt arbeid med salgsprosesser og leveranser som involverer den nye tjenesten. Arbeidet som COO pågår ut 2021. Arbeidet inkluderer også virkemiddelfinansiering med Innovasjon Norge og Skattefunn, med søknadsarbeid og etterfølgende rapportering. Styrets leder var i 2020 engasjert av 4human AS med arbeid med egenkapital- og fremmedkapitalfinansiering, CFO-tjenester inkludert bistand med IFRS-regnskap, ISO-sertifisering, samt bistand til sonderinger og strukturell vekst for 4human-konsernet. Dette arbeidet er prosjektrelatert og gjelder i perioder av året. Styremedlem Jan Edvin Pedersen har i 2020 bistått datterselskapet 4human HRM AS, og tatt del i utviklingen av 4human HRM versjon 8 blant annet med konseptene HR-master, Digital HR- Expert og Smart Communication.

Det er ikke gitt lån/sikkerhetsstillelse til daglig leder, styrets leder eller andre nærstående parter.

### OTP

Selskapet har ingen ansatte og er følgelig ikke pliktet å til å ha tjenestepensjonsordning etter lov om obligatorisk tjenestepensjon.

### Revisor

Kostnadsført honorar til revisor for 2020 utgjør kr 166 200,- eksl.mva.

Lovpålagt revisjon	26 000
Andre tjenester	140 200
<b>Sum honorar til revisor</b>	<b>166 200</b>



## Noter til regnskapet 2020

## Note 2 Skatt

Årets skattekostnad	2020	2019
Resultatført skatt på ordinært resultat:		
Betalbar skatt	0	0
Endring i utsatt skattefordel	67 561	48 579
<b>Skattekostnad ordinært resultat</b>	<b>67 561</b>	<b>48 579</b>
Skattepliktig inntekt:		
Ordinært resultat før skatt	307 094	301 987
Permanente forskjeller	0	-81 170
Anvendelse av fremførbart underskudd	-307 094	-220 817
<b>Skattepliktig inntekt</b>	<b>0</b>	<b>0</b>
Betalbar skatt i balansen:		
Betalbar skatt på årets resultat	0	0
<b>Sum betalbar skatt i balansen</b>	<b>0</b>	<b>0</b>
Beregning av effektiv skattesats		
Resultat før skatt	307 094	301 987
Beregnet skatt av resultat før skatt	67 561	66 437
Skatteeffekt av permanente forskjeller	0	-17 857
<b>Sum</b>	<b>67 561</b>	<b>48 580</b>
Effektiv skattesats	22,0 %	16,1 %

Skatteeffekten av midlertidige forskjeller og underskudd til fremføring som har gitt opphav til utsatt skatt og utsatte skattefordeler, spesifisert på typer av midlertidige forskjeller

	2020	2019	Endring
Akkumulert fremførbart underskudd	-538 967	-846 061	-307 094
<b>Grunnlag for utsatt skattefordel</b>	<b>-538 967</b>	<b>-846 061</b>	<b>-307 094</b>
<b>Utsatt skattefordel (22 %)</b>	<b>-118 573</b>	<b>-186 134</b>	<b>-67 561</b>

## Note 3 Investering i datterselskap

Investeringene i datterselskap, tilknyttet selskap og felleskontrollert virksomhet regnskapsføres etter kostmetoden.

Selskap	Forretnings kontor	Eier-/ stemmeandel	EK pr. 01.01	Årets resultat	EK pr. 31.12
4human AS	Tønsberg	100 %	33 330 473	9 988 176	72 914 799



## Noter til regnskapet 2020

### Note 4 Fordringer, gjeld, pantstillelser og garantier m.v

Selskapet har stilt sikkerhet for lån tatt opp i 4human AS og 4human HRM AS.

### Note 5 Bankinnskudd

	2020	2019
Bundne skattetrekkmidler	0	0

### Note 6 Antall aksjer, aksjeeiere m.m

Aksjekapital	Antall	Pålydende	Balanseført
Ordinære aksjer	29 138 926	1	29 138 926
<b>Aksjonærer:</b>		<b>Antall aksjer</b>	<b>Eierandel</b>
Alden AS		5 003 012	17,2 %
INAK 3 AS		3 181 907	10,9 %
TTC Invest AS		2 723 497	9,3 %
Arne Hellestø AS		2 100 339	7,2 %
OPUS AS		1 801 397	6,2 %
MP Pensjon PK		1 714 286	5,9 %
CCT Holding AS		1 564 000	5,4 %
Knarberg Invest AS		1 489 411	5,1 %
Borsheim Eiendom AS		1 265 000	4,3 %
Krikkholmen AS		1 050 000	3,6 %
<b>Sum</b>		<b>21 892 849</b>	<b>75 %</b>
Øvrige (eierandel < 3,5 %)		7 246 077	25 %
<b>Totalt antall aksjer</b>		<b>29 138 926</b>	<b>100 %</b>

Det er totalt 60 aksjonærer i 4human Invest AS.  
Selskapet har en aksjeklasse og alle aksjer har lik stemmerett.

### Aksjer eiet av styremedlemmer og daglig leder

Roar Aasvang / Knarberg Invest AS	styrets leder	1 489 411
Arve Wilhelmsen / OPUS AS	styremedlem	1 801 397
Jan Edvin Pedersen / Caprara AS	styremedlem	730 989
Terje Sandvik / Krikkholmen AS	styremedlem	1 050 000
Bjørnar T. Andersen / Manda Capital AS	daglig leder	610 000



## Noter til regnskapet 2020

## Note 7 Egenkapital

	Aksjekapital	Egne aksjer	Overkurs	Annen innskutt egenkapital	Annen egenkapital	Sum egenkapital
Pr. 01.01	26 638 926	-289 027	55 870 936	170 862	0	82 391 697
Kapitalforhøyelse ved kontantinnskudd	2 500 000		7 500 000			10 000 000
Kjøp av egne aksjer		-756 801			-1 573 891	-2 330 692
Salg av egne aksjer		1 045 000		5 624 554	2 550 446	9 220 000
Årets resultat					239 533	239 533
Opsjoner til ansatte				1 326 961		1 326 961
<b>Pr 31.12</b>	<b>29 138 926</b>	<b>-828</b>	<b>63 370 936</b>	<b>7 122 377</b>	<b>1 216 088</b>	<b>100 847 500</b>

## Note 8 Egne aksjer

	Antall	Pålydende	Sum (NOK)	Andel av aksjekapital
Utvikling i selskapets egne aksjer				
Beholdning pr 01.01.2020	289 027	1	289 027	1,08 %
Kjøp av egne aksjer	756 801	1	756 801	
Salg av egne aksjer	-1 045 000	1	-1 045 000	
<b>Beholdning pr. 31.12.2020</b>	<b>828</b>	<b>1</b>	<b>828</b>	<b>0,00 %</b>

Egne aksjer bokført til NOK 828 har en kostpris på kr 2 517.

## Note 9 Mellomværende med selskap i samme konsern

Fordringer	2020	2019
Langsiktige fordringer	8 560 703	28 023 142
Andre fordringer	32 730 294	32 009 699
<b>Sum fordringer</b>	<b>41 290 997</b>	<b>60 032 841</b>
Gjeld	2020	2019
Kortsiktig gjeld	-12 825 950	-9 551 722
<b>Sum gjeld</b>	<b>-12 825 950</b>	<b>-9 551 722</b>

Det er gitt totalt MNOK 0,2 i langsiktig lån til 4human AS, og MNOK 8,4 i langsiktig lån til 4human HRM AS. Lånene renteberegnes.

4human-konsernet har etablert et konsernkontosystem i banken hvor 4human Invest AS i henhold til avtalen er innehaver, mens øvrige konsernselskaper er underkontoinehavere. Banken kan avregne ethvert trekk og innstående mot hverandre, slik at nettoposisjonen representerer mellomværende mellom banken og 4human Invest AS. Av 4human Invest AS' bankinnskudd utgjør kr -165 998 (2019: kr -10 773 329) netto innskudd i konsernkontosystemet og representerer således et mellomværende mellom 4human Invest AS og banken. Øvrige konsernselskaper (4human AS, 4human IT AS, 4human HRM AS og 4human TQM AS) er underkontoinehavere og innskuddene på deres deltakerkonti er i regnskapet for 2020 klassifisert som kortsiktige mellomværende. Alle deltakere i konsernkontoordningen (inkludert kontoinehaver) er overfor banken solidarisk ansvarlig for de forpliktelser som måtte oppstå under konsernkontoavtalen.



## Noter til regnskapet 2020

### Note 10 Resultat per aksje

Ordinært resultat per aksje er beregnet som forholdet mellom årets resultat som tilfaller aksjeeierne på NOK 239 533 (NOK 253 408 i 2019) og ordinært antall aksjer.

Ordinært antall aksjer er beregnet som et vektet gjennomsnitt av utestående aksjer gjennom regnskapsåret og er beregnet til 29 138 098 (26 349 899 i 2019).

	2020	2019
Årsresultat som er tilordnet selskapets aksjonærer	239 533	253 408
Vektet gjennomsnitt av antall utestående aksjer	29 138 098	26 349 899
<b>Resultat per aksje (NOK per aksje)</b>	<b>0,01</b>	<b>0,01</b>

### Note 11 Konsekvenser av koronaviruset

På tidspunktet for avleggelse av regnskapet er det fortsatt usikkerhet knyttet til de økonomiske konsekvensene som følge av Korona-utbruddet. Selskapet påvirkes negativt ved færre oppdrag, ved utsettelse av salgsprosesser og avtaleinngåelser, og ved senere oppstart av implementeringsprosjekter på allerede inngått avtaler. I 2020 var det mange salgs- og leveranseprosjekter og prosjekter som ble utsatt. Det påvirket både tjenesteinntekter (ARR) og spesielt konsulentinntekter negativt. Vi erfarer at dette fortsetter i 2021 som en konsekvens av perioder med nedstengning, og stadige utsettelse og ny usikkerhet om når man kan forvente en normalisering av samfunnet.

Det er ikke mulig å tallfeste den samlede betydning dette får for selskapets drift og finansielle situasjon i fremtidige perioder.

### Note 12 Betingede utfall

4human HRM AS kjøpte i 2020 alle aksjene i Simpli Software AS. Oppgjør av aksjekjøpssummen skal skje ved at 4human Invest AS overdrar vederlagsaksjene fra sin beholdning av egne aksjer til selgerne på gjennomføringsdatoen. I forbindelse med denne overdragelsen ble det utstedt et betinget gjeldsbrev fra 4human Invest AS, og som skal gjøres opp ved en eventuell justering av antallet vederlagsaksjer. Antall vederlagsaksjer som overdras til selgerne på gjennomføringdatoen er basert på en forutsetning om pris pr vederlagsaksjer lik kr 10. Dersom det skjer en emisjon innen 31. mai 2021 av nye aksjer i 4human Invest AS til en pris på mellom NOK 10 og NOK 8, så skal selgerne ha krav på å få utstedt ytterligere aksjer i 4human Invest AS til en tegningskurs tilsvarende aksjene pålydende. Alternativt kan selgerne få overført eksisterende aksjer i 4human Invest AS, slik at antallet aksjer selgerne samlet sett har fått overført etter en slik justering tilsvarer det antallet selgerne skulle ha hatt hadde slik lavere emisjonskurs vært benyttet ved beregning av det opprinnelige antallet.

**SIGNATURES****ALLEKIRJOITUKSET****UNDERSKRIFTER****SIGNATURER****UNDERSKRIFTER**

This documents contains 13 pages before this page  
Dokumentet inneholder 13 sider før denne siden

Tämä asiakirja sisältää 13 sivua ennen tätä sivua  
Dette dokument indeholder 13 sider før denne side

Detta dokument innehåller 13 sidor före denna sida

**Arve Wilhelmsen**

72292bba-b6a5-429e-9874-14da0595a454 - 2021-07-08 11:57:55 UTC +03:00  
BankID - 65541297-86d3-4fe4-a291-67b4ae7daaf2 - NO

**Bjørnar Tveiten Andersen**

6b40d4c8-5ad0-4cd4-86cb-d9bfab0bb2a4 - 2021-07-08 12:27:14 UTC +03:00  
BankID - 8ee6e42c-1dde-437c-918c-7eb89585d9bb - NO

**Roar Aasvang**

f7e8e8b2-1d86-4406-9d3a-bdb52d7a757d - 2021-07-08 12:31:50 UTC +03:00  
BankID - 1fc50c33-72d9-491c-a98a-a45de87a1887 - NO

**Terje Olaf Sandvik**

cecf7b8-0846-42c0-bdec-269588c2dd22 - 2021-07-08 13:39:00 UTC +03:00  
BankID - a84d407b-8823-437f-a796-0660da7c3023 - NO

**Jan Edvin Pedersen**

07965fb0-3092-498e-adb9-3f365e9e40bc - 2021-07-08 16:43:09 UTC +03:00  
BankID - 7af84898-bde6-491b-bed2-48633c0626ea - NO

authority to sign  
representative  
custodial

asemavaltuus  
nimenkirjoitusoikeus  
huoltaja/edunvalvoja

ställningsfullmakt  
firmapresteringsrätt  
förvaltare

autoritet til å signere  
representant  
foresatte/verge

myndighed til at underskrive  
repræsentant  
frihedsberovende

Electronically signed / Sähköisesti allekirjoitettu / Elektroniskt signerats / Elektronisk signert / Elektronisk underskrevet  
<https://sign.visma.net/nb/document-check/7fa47bd1-167b-4968-8525-e90484963a88>

**VISMA Sign**  
www.vismasign.com



## Indirekte kontantstrøm

### 4human Invest AS

	2020	2019
<b>Kontantstrømmer fra operasjonelle aktiviteter</b>		
Resultat før skattekostnad	307 094	301 987
Avskrivninger	0	0
Endring i kundefordringer	0	0
Endring i leverandørgjeld	-139 148	-331 513
Endring i andre tidsavgrensningsposter	8 557	22 185
<b>Netto kontantstrøm fra operasjonelle aktiviteter</b>	<b>176 503</b>	<b>-7 341</b>
<b>Kontantstrømmer fra investeringsaktiviteter</b>		
Endring investering i datterselskap	-29 801 499	0
Endring i andre investeringer og langsiktige fordringer	19 462 439	-2 235 469
<b>Netto kontantstrøm fra investeringsaktiviteter</b>	<b>-10 339 060</b>	<b>-2 235 469</b>
<b>Kontantstrømmer fra finansieringsaktiviteter</b>		
Innbetalinger av egenkapital	10 000 000	12 308 508
Netto kjøp og salg av egne aksjer	6 889 308	0
Netto endring i konsernkontoordningen	-8 053 698	-11 684 649
Netto effekt opsjoner i arbeidsforhold	1 326 961	0
<b>Netto kontantstrøm fra finansieringsaktiviteter</b>	<b>10 162 571</b>	<b>623 859</b>
<b>Netto endring i likvider i året</b>	<b>14</b>	<b>-1 618 951</b>
Kontanter og bankinnskudd per 01.01	6 462	1 625 413
<b>Kontanter og bankinnskudd per 31.12</b>	<b>6 476</b>	<b>6 462</b>



BDO AS  
Malmskriverveien 18  
1337 Sandvika

## Uavhengig revisors beretning

Til generalforsamlingen i 4human Invest AS

Uttalelse om revisjonen av årsregnskapet

### Konklusjon

Vi har revidert årsregnskapet til 4human Invest AS.

Årsregnskapet består av:

- Selskapsregnskapet, som består av balanse per 31. desember 2020, resultatregnskap og kontantstrømoppstilling for regnskapsåret avsluttet per denne datoen og noter, herunder et sammendrag av viktige regnskapsprinsipper, og
- Konsernregnskapet, som består av balanse per 31. desember 2020, resultatregnskap og kontantstrømoppstilling for regnskapsåret avsluttet per denne datoen og noter, herunder et sammendrag av viktige regnskapsprinsipper.

Etter vår mening:

- Er årsregnskapet avgitt i samsvar med lov og forskrifter.
- Gir selskapsregnskapet et rettviseende bilde av den finansielle stillingen til 4human Invest AS per 31. desember 2020 og av selskapets resultater og kontantstrømmer for regnskapsåret som ble avsluttet per denne datoen i samsvar med forenklet anvendelse av internasjonale regnskapsstandarder etter regnskapsloven § 3-9.
- Gir konsernregnskapet et rettviseende bilde av den finansielle stillingen til konsernet 4human Invest AS per 31. desember 2020 og av konsernets resultater og kontantstrømmer for regnskapsåret som ble avsluttet per denne datoen i samsvar med forenklet anvendelse av internasjonale regnskapsstandarder etter regnskapsloven § 3-9.

### Grunnlag for konklusjonen

Vi har gjennomført revisjonen i samsvar med lov, forskrift og god revisjonsskikk i Norge, herunder de internasjonale revisjonsstandardene International Standards on Auditing (ISA-ene). Våre oppgaver og plikter i henhold til disse standardene er beskrevet i Revisors oppgaver og plikter ved revisjon av årsregnskapet. Vi er uavhengige av selskapet slik det kreves i lov og forskrift, og har overholdt våre øvrige etiske forpliktelser i samsvar med disse kravene. Etter vår oppfatning er innhentet revisjonsbevis tilstrekkelig og hensiktsmessig som grunnlag for vår konklusjon.

### Annen informasjon

Ledelsen er ansvarlig for annen informasjon. Annen informasjon består av årsberetningen.

Vår uttalelse om revisjonen av årsregnskapet dekker ikke annen informasjon, og vi attesterer ikke den andre informasjonen.



I forbindelse med revisjonen av årsregnskapet er det vår oppgave å lese annen informasjon identifisert ovenfor med det formål å vurdere hvorvidt det foreligger vesentlig inkonsistens mellom annen informasjon og årsregnskapet, kunnskap vi har opparbeidet oss under revisjonen, eller hvorvidt den tilsynelatende inneholder vesentlig feilinformasjon.

Dersom vi, på bakgrunn av arbeidet vi har utført, konkluderer med at disse andre opplysningene inneholder vesentlig feilinformasjon, er vi pålagt å uttale oss om dette. Vi har ingenting å rapportere i så henseende.

#### Styret og daglig leders ansvar for årsregnskapet

Styret og daglig leder (ledelsen) er ansvarlig for å utarbeide årsregnskapet i samsvar med lov og forskrifter, herunder for at det gir et rettviseende bilde i samsvar med forenklet anvendelse av internasjonale regnskapsstandarder etter regnskapsloven § 3-9. Ledelsen er også ansvarlig for slik intern kontroll som den finner nødvendig for å kunne utarbeide et årsregnskap som ikke inneholder vesentlig feilinformasjon, verken som følge av misligheter eller utilsiktede feil.

Ved utarbeidelsen av årsregnskapet må ledelsen ta standpunkt til selskapets og konsernets evne til fortsatt drift og opplyse om forhold av betydning for fortsatt drift. Forutsetningen om fortsatt drift skal legges til grunn for årsregnskapet med mindre ledelsen enten har til hensikt å avvike selskapet eller konsernet eller å legge ned virksomheten, eller ikke har noe realistisk alternativ til dette.

#### Revisors oppgaver og plikter ved revisjonen av årsregnskapet

Vårt mål er å oppnå betryggende sikkerhet for at årsregnskapet som helhet ikke inneholder vesentlig feilinformasjon, verken som følge av misligheter eller utilsiktede feil, og å avgi en revisjonsberetning som inneholder vår konklusjon. Betryggende sikkerhet er en høy grad av sikkerhet, men ingen garanti for at en revisjon utført i samsvar med lov, forskrift og god revisjonsskikk i Norge, herunder ISA-ene, alltid vil avdekke vesentlig feilinformasjon som eksisterer. Feilinformasjon kan oppstå som følge av misligheter eller utilsiktede feil. Feilinformasjon blir vurdert som vesentlig dersom den enkeltvis eller samlet med rimelighet kan forventes å påvirke økonomiske beslutninger som brukerne foretar basert på årsregnskapet.

For videre beskrivelse av revisors oppgaver og plikter vises det til:  
<https://revisorforeningen.no/revisjonsberetninger>

#### Uttalelse om andre lovmessige krav

##### Konklusjon om årsberetningen

Basert på vår revisjon av årsregnskapet som beskrevet ovenfor, mener vi at opplysningene i årsberetningen og i redegjørelsene om foretaksstyring og samfunnsansvar om årsregnskapet og forutsetningen om fortsatt drift er konsistente med årsregnskapet og i samsvar med lov og forskrifter.



#### Konklusjon om registrering og dokumentasjon

---

Basert på vår revisjon av årsregnskapet som beskrevet ovenfor, og kontrollhandlinger vi har funnet nødvendig i henhold til internasjonal standard for attestasjonsoppdrag (ISAE) 3000 «Attestasjonsoppdrag som ikke er revisjon eller forenklet revisorkontroll av historisk finansiell informasjon», mener vi at ledelsen har oppfylt sin plikt til å sørge for ordentlig og oversiktlig registrering og dokumentasjon av selskapets og konsernets regnskapsopplysninger i samsvar med lov og god bokføringskikk i Norge.

BDO AS

Arve Garberg  
statsautorisert revisor  
(elektronisk signert)

Pennco Dokumentnøkkel: HEG8F-TUUD4-F7PDP-XZHOB-LE3IF-NPZF7



# PENNEO

Signaturene i dette dokumentet er juridisk bindende. Dokument signert med "Penneo"™ - sikker digital signatur.  
De signerende parter sin identitet er registrert, og er listet nedenfor.

"Med min signatur bekrefter jeg alle datoer og innholdet i dette dokument."

## Arve Garberg

Partner

På vegne av: BDO

Serienummer: 9578-5997-4-37045

IP: 62.92.xxx.xxx

2021-07-08 14:58:57Z



Penneo Dokumentnøkkel: HEG8F-TUJD4-F7PDP-XZHOB-LE3IF-NPZF7

Dokumentet er signert digitalt, med **Penneo.com**. Alle digitale signatur-data i dokumentet er sikret og validert av den datamaskin-utregnede hash-verdien av det opprinnelige dokument. Dokumentet er låst og tids-stemplet med et sertifikat fra en betrodd tredjepart. All kryptografisk bevis er integrert i denne PDF, for fremtidig validering (hvis nødvendig).

### Hvordan bekrefter at dette dokumentet er originalen?

Dokumentet er beskyttet av ett Adobe CDS sertifikat. Når du åpner dokumentet i

Adobe Reader, skal du kunne se at dokumentet er sertifisert av **Penneo e-signature service <penneo@penneo.com>**. Dette garanterer at innholdet i dokumentet ikke har blitt endret.

Det er lett å kontrollere de kryptografiske beviser som er lokalisert inne i dokumentet, med Penneo validator - <https://penneo.com/validate>



# Årsregnskap 2020 4human Invest Konsern

**Morselskap 4human Invest AS Org. nr.: 999 257 658**

**Datterselskap 4human AS Org. nr.: 986 042 032**

**Datterselskap 4human IT AS Org. nr.: 997 304 446**

**Datterselskap 4human HRM AS Org. nr.: 897 757 222**

**Datterselskap 4human TQM AS Org.nr.: 984 036 736**

**Datterselskap Simpli Software AS Org.nr.: 989 298 291**



## Resultatregnskap – Balanse – kontantstrøm - noter



## Resultatregnskap 4HUMAN INVEST AS KONSERN

Driftsinntekter og driftskostnader	Note	2020	2019
Salgsinntekt	9	96 061 473	85 177 447
Annen driftsinntekt		177 721	346 347
<b>Sum driftsinntekter</b>		<b>96 239 194</b>	<b>85 523 794</b>
Varekostnad		11 900 594	11 775 177
Lønnskostnad	2, 3, 15	46 986 508	48 483 986
Avskrivning av driftsmidler og immaterielle eiendeler	5, 10	15 979 370	12 672 419
Annen driftskostnad	2	26 363 772	22 200 572
<b>Sum driftskostnader</b>		<b>101 230 243</b>	<b>95 132 154</b>
<b>Driftsresultat</b>		<b>-4 991 049</b>	<b>-9 608 360</b>
<b>Finansinntekter og finanskostnader</b>			
Annen renteinntekt		59 803	24 306
Annen finansinntekt		234 865	111 688
Annen rentekostnad		1 603 545	1 469 573
Annen finanskostnad		12 989	80 403
<b>Resultat av finansposter</b>		<b>-1 321 866</b>	<b>-1 413 981</b>
<b>Ordinært resultat før skattekostnad</b>		<b>-6 312 914</b>	<b>-11 022 341</b>
Skattekostnad på ordinært resultat	4	311 479	-907 092
<b>Årsresultat</b>		<b>-6 624 393</b>	<b>-10 115 249</b>



**Balanse**  
**4HUMAN INVEST AS**

Eiendeler	Note	2020	2019
<b>Anleggsmidler</b>			
<b>Immaterielle eiendeler</b>			
Forskning og utvikling	5, 14	69 076 643	54 976 261
Kildekode og andre rettigheter	5	23 990 387	12 307 437
Utsatt skattefordel	4	3 854 898	6 686 069
Goodwill	5	43 057 084	25 312 919
<b>Sum immaterielle eiendeler</b>		<b>139 979 012</b>	<b>99 282 685</b>
<b>Varige driftsmidler</b>			
Driftsløsøre, inventar o.a. utstyr	5, 6	654 200	498 330
<b>Sum varige driftsmidler</b>		<b>654 200</b>	<b>498 330</b>
<b>Finansielle anleggsmidler</b>			
Investeringer i tilknyttet selskap		51 000	0
Andre langsiktige fordringer		295 209	0
Bruksrett leieavtaler	10	4 155 810	6 997 400
<b>Sum finansielle anleggsmidler</b>		<b>4 502 019</b>	<b>6 997 400</b>
<b>Sum anleggsmidler</b>		<b>145 135 230</b>	<b>106 778 416</b>
<b>Omløpsmidler</b>			
<b>Fordringer</b>			
Kundefordringer	6	11 670 727	11 304 147
Andre kortsiktige fordringer		13 370 143	9 054 118
<b>Sum fordringer</b>		<b>25 040 871</b>	<b>20 358 265</b>
<b>Bankinnskudd, kontanter o.l</b>			
Bankinnskudd, kontanter o.l.	6	3 826 737	2 081 843
<b>Sum bankinnskudd, kontanter o.l</b>		<b>3 826 737</b>	<b>2 081 843</b>
<b>Sum omløpsmidler</b>		<b>28 867 608</b>	<b>22 440 108</b>
<b>Sum eiendeler</b>		<b>174 002 838</b>	<b>129 218 524</b>



## Balanse 4HUMAN INVEST AS

Egenkapital og gjeld	Note	2020	2019
<b>Innskutt egenkapital</b>			
Aksjekapital	7	29 138 926	26 638 926
Egne aksjer	11	-828	-289 027
Overkurs		41 475 506	41 217 214
Annen innskutt egenkapital		7 122 377	170 862
<b>Sum innskutt egenkapital</b>		<b>77 735 981</b>	<b>67 737 975</b>
<b>Sum egenkapital</b>	<b>8</b>	<b>77 735 982</b>	<b>67 737 975</b>
<b>Gjeld</b>			
<b>Annen langsiktig gjeld</b>			
Gjeld til kredittinstitusjoner	6	36 894 743	10 263 162
Øvrig langsiktig gjeld	10	1 434 475	4 007 095
<b>Sum annen langsiktig gjeld</b>		<b>38 329 218</b>	<b>14 270 257</b>
<b>Kortsiktig gjeld</b>			
Gjeld til kredittinstitusjoner	6	165 998	10 773 329
Leverandørgjeld		8 305 599	8 611 193
Betalbar skatt		125 977	0
Skyldig offentlige avgifter		14 733 731	5 623 416
Annen kortsiktig gjeld	10	34 606 334	22 202 355
<b>Sum kortsiktig gjeld</b>		<b>57 937 638</b>	<b>47 210 293</b>
<b>Sum gjeld</b>		<b>96 266 856</b>	<b>61 480 549</b>
<b>Sum egenkapital og gjeld</b>		<b>174 002 838</b>	<b>129 218 524</b>

Tønsberg, 8. juli 2021  
Styret i 4HUMAN INVEST AS

Roar Aasvang  
styreleder

Arve Wilhelmsen  
styremedlem

Jan Edvin Pedersen  
styremedlem

Terje Sandvik  
styremedlem

Bjørnar Tveiten Andersen  
daglig leder



## 4human Invest AS - konserntall

### Kontantstrømoppstilling 01.01. - 31.12.

	2020	2019
<b>Kontantstrømmer fra operasjonelle aktiviteter</b>		
Resultat før skatt	-6 312 914	-11 022 341
Ordinære avskrivninger	15 979 370	12 672 419
Egenkapitaltransaksjoner/oppkjøp		0
Endring i kundefordringer	-366 580	826 990
Endring i leverandørgjeld	-305 594	-1 170 721
Justering IB-effekt IFRS 16		-718 151
Endring i andre tidsavgr.poster	16 305 974	1 667 854
<b>Netto kontantstrøm fra operasjonelle aktiviteter</b>	<b>25 300 256</b>	<b>2 256 050</b>
<b>Kontantstrømmer fra investeringsaktiviteter</b>		
Investeringer i varige driftsmidler	-57 384 738	-18 023 779
Innbetalinger ved salg av driftsmidler		2 000 000
Investeringer i finansielle driftsmidler	2 841 590	-11 062 786
Endring i andre investeringer og langsiktig fordringer	-346 209	0
<b>Netto kontantstrøm fra investeringsaktiviteter</b>	<b>-54 889 357</b>	<b>-27 086 565</b>
<b>Kontantstrømmer fra finansieringsaktiviteter</b>		
Kapitalforhøyelser / kjøp og salg egne aksjer	16 889 308	12 308 508
Endring i langsiktige leieforpliktelser	-2 572 620	4 007 095
Endring i kortsiktige leieforpliktelser	993 056	3 721 359
Endring kassekreditt	-10 607 331	10 773 329
Endring i langsiktig gjeld/konvertibel lån	26 631 581	-8 407 892
<b>Netto kontantstrøm fra finansieringsaktiviteter</b>	<b>31 333 994</b>	<b>22 402 399</b>
<b>Netto endring i likvider i året</b>	<b>1 744 894</b>	<b>-2 428 116</b>
<b>Kontanter og bankinnskudd per 01.01</b>	<b>2 081 843</b>	<b>4 509 959</b>
<b>Kontanter og bankinnskudd per 31.12</b>	<b>3 826 737</b>	<b>2 081 843</b>



## Note 1 - Prinsippnoter til konsernregnskapet

### Generell informasjon

4human konsernet inkluderer totalt seks selskaper. 4human Invest AS er eierselskapet, og har datterselskapet 4human AS som leverer administrative tjenester til driftsselskapene. 4human AS har totalt to datterselskaper (driftsselskaper), hhv. 4human HRM AS og 4human IT AS. I tillegg har 4human HRM AS to heleide datterselskaper, 4human TQM AS og Simpli Software AS. 4human har hovedkontor i Tønsberg og avdelingskontorer i Oslo, Skien, Asker, Stavanger og Sarpsborg. 4human HRM leverer skybasert programvare (SaaS) innen HR-ledelsessystemer som selges direkte og gjennom et bredt partnernettsverk, i tillegg til tjenester knyttet til HRM/HCM. 4human TQM AS leverer programvaren TQM Enterprise, en helhetlig, prosessorientert SaaS-løsning for HMS, Kvalitet og Ytremiljø. 4human Simpli AS leverer skreddersydde verktøy og rådgivning innenfor arbeid med miljø-, HMS-, og kvalitetsstyring. Løsningene er bygget på Sharepoint, og dekker alle krav til de vanligste ISO standardene. 4human IT leverer ASP og Hosting tjenester fra 2 datasentre, hhv. i Tønsberg og Luster i Sogn, samt generelle tjenester knyttet til ASP og Hosting.

### Anvendelse av forenklet IFRS

Årsregnskapet er avlagt i henhold til regnskapsloven § 3-9 og forskrift om forenklet IFRS fastsatt av Finansdepartementet 4. mars 2008. Dette innebærer i hovedsak at måling og innregning følger internasjonale regnskapsstandarder (IFRS) og presentasjon og noteopplysninger er i henhold til norsk regnskapslov og god regnskapsskikk. Unntak fra måling og innregning etter full IFRS er forklart nedenfor.

### Benyttede forenklinger etter forskrift om forenklet IFRS

Utbytter og konsernbidrag regnskapsføres i samsvar med regnskapslovens bestemmelser.

### Sammendrag av de viktigste regnskapsprinsippene

Nedenfor beskrives de viktigste regnskapsprinsippene som er benyttet ved utarbeidelsen av konsernregnskapet. Disse prinsippene er benyttet på samme måte i alle perioder som er presentert, dersom ikke annet fremgår av beskrivelsen.

### Basisprinsipper

Konsernregnskapet er utarbeidet basert på historisk kostprinsippet. Der det følger av forenklet IFRS er det gjort avvik fra historisk kostprinsippet, eventuelle avvik er angitt i prinsippnote eller andre noter til regnskapet.

Utarbeidelse av regnskaper i samsvar med forenklet IFRS krever bruk av estimater. Videre krever anvendelse av konsernets regnskapsprinsipper at ledelsen må utøve skjønn. Områder som i høy grad inneholder slike skjønnsmessige vurderinger eller høy grad av kompleksitet, eller områder hvor forutsetninger og estimater er vesentlige for konsernregnskapet, er beskrevet særskilt.

### Konsolideringsprinsipper

Konsernregnskapet inkluderer 4human Invest AS og datterselskapet 4human AS. 4human AS har pr 31.12 følgende datterselskaper:

- 4human HRM AS
- 4human IT AS
- 4human TQM Invest AS (100 % eid av 4human HRM AS)
- Simpli Software AS (100 % eid av 4human HRM AS)

Konserninterne transaksjoner, mellomværender og urealisert fortjeneste og tap mellom konsernselskaper elimineres. Regnskapene til datterselskapene utarbeides i samsvar med konsernets regnskapsprinsipper. Konserninterne transaksjoner og konsernmellomværende, inkludert internfortjeneste og urealisert gevinst og tap er eliminert.



Virksomhetssammenslutninger regnskapsføres etter oppkjøpsmetoden. Vederlaget som er ytt måles til virkelig verdi av overførte eiendeler, pådratte forpliktelser og utstedte egenkapitalinstrumenter. Inkludert i vederlaget er også virkelig verdi av alle eiendeler eller forpliktelser som følge av avtalt om betinget. Utgifter knyttet til virksomhetssammenslutningen kostnadsføres når de påløper. Identifiserbare eiendeler og gjeld regnskapsføres til virkelig verdi på oppkjøpstidspunktet. Ikke-kontrollerende eierinteresser i det oppkjøpte foretaket måles fra gang til gang enten til virkelig verdi, eller til sin andel av det overtatte foretakets nettoeiendeler.

Dersom summen av vederlaget, balanseført beløp av ikke-kontrollerende eiere og virkelig verdi på oppkjøpstidspunktet av tidligere eierinteresser overstiger virkelig verdi av identifiserbare nettoeiendeler i det oppkjøpte selskapet, balanseføres differansen som goodwill. Er summen lavere enn selskapets nettoeiendeler, resultatføres differansen umiddelbart. Konserninterne transaksjoner, mellomværender og urealisert fortjeneste og tap mellom konsernselskaper elimineres. Regnskapene til datterselskapene omarbeides når dette er nødvendig for å oppnå samsvar med konsernets regnskapsprinsipper. Konserninterne transaksjoner og konsernmellomværende, inkludert internfortjeneste og urealisert gevinst og tap er eliminert.

## Varige driftsmidler

Varige driftsmidler balanseføres første gang til anskaffelseskost, med fradrag for avskrivninger. Anskaffelseskost inkluderer kostnader direkte knyttet til anskaffelsen av driftsmidlet.

Påfølgende utgifter legges til driftsmidlenes balanseførte verdi eller balanseføres separat, når det er sannsynlig at fremtidige økonomiske fordeler tilknyttet utgiften vil tilflyte konsernet, og utgiften kan måles pålitelig. Øvrige reparasjons- og vedlikeholdskostnader føres over resultatet i den perioden utgiftene pådras.

Driftsmidler avskrives etter den lineære metode, slik at anleggsmidlenes anskaffelseskost, eller revaluert verdi, avskrives til restverdi over forventet utnyttbar levetid.

Driftsmidlenes utnyttbare levetid, samt restverdi, revurderes på hver balansedag og endres hvis nødvendig. Når balanseført verdi på et driftsmiddel er høyere enn estimert gjenvinnbart beløp, skrives verdien ned til gjenvinnbart beløp. Gevinst og tap ved avgang resultatføres og utgjør forskjellen mellom salgspris og balanseført verdi.

## Anleggsmidler (avhendingsgrupper) utpekt for salg

Anleggsmidler (eller avhendingsgrupper) klassifisert som eiendeler utpekt for salg regnskapsføres til det laveste av balanseført verdi og virkelig verdi fratrukket salgskostnader dersom balanseført verdi hovedsakelig gjenvinnes ved en salgstransaksjon snarere enn ved fortsatt bruk.

## Verdifall på ikke-finansielle eiendeler

Varige driftsmidler og immaterielle eiendeler med udefinert utnyttbar levetid avskrives ikke og vurderes årlig for verdifall. Varige driftsmidler og immaterielle eiendeler som avskrives vurderes for verdifall når det foreligger indikatorer på at fremtidig inntjening ikke kan forsvare balanseført verdi.

En nedskrivning resultatføres med forskjellen mellom balanseført verdi og gjenvinnbart beløp. Gjenvinnbart beløp er det høyeste av virkelig verdi med fradrag av salgskostnader og bruksverdi.

Ved vurdering av verdifall, grupperes anleggsmidlene på det laveste nivået der det er mulig å skille ut uavhengige kontantstrømmer (kontantgenererende enheter). Ved hver rapporteringsdato vurderes mulighetene for reversering av tidligere nedskrivninger på ikke-finansielle eiendeler (unntatt goodwill).

## Goodwill

Forskjellen mellom anskaffelseskost ved oppkjøp og virkelig verdi av netto identifiserbare eiendeler på oppkjøpstidspunktet klassifiseres som goodwill.

Goodwill føres i balansen til anskaffelseskost, fratrukket eventuelle akkumulerte nedskrivninger. Goodwill testes årlig for verdifall på balansedagen og balanseføres til anskaffelseskost med fradrag for nedskrivninger. Nedskrivning på goodwill reverseres ikke. Ved vurdering av behov for nedskrivning av goodwill, blir denne allokert til aktuelle kontantgenererende enheter. Allokeringen skjer til de kontantstrømgenererende enheter som forventes å få fordeler av oppkjøpet.



## Finansielle eiendeler

Konsernet klassifiserer finansielle eiendeler i følgende kategorier: a) Til virkelig verdi over resultatet, b) lån og fordringer og c) eiendeler tilgjengelige for salg. Klassifiseringen avhenger av hensikten med eiendelen. Ledelsen klassifiserer finansielle eiendeler ved anskaffelse.

### (a) Finansielle eiendeler til virkelig verdi over resultatet

Denne kategorien har to underkategorier: finansielle eiendeler holdt for handelsformål, og finansielle eiendeler som ledelsen har valgt å klassifisere til virkelig verdi over resultatet. En finansiell eiendel klassifiseres i denne kategorien dersom den primært er anskaffet med henblikk på å gi fortjeneste fra kortsiktige prissvingninger, eller dersom ledelsen velger å klassifisere den i denne kategorien. Eiendeler i denne kategorien klassifiseres som omløpsmidler hvis de holdes for handelsformål eller hvis de forventes å bli realisert innen 12 måneder etter balansedagen.

### (b) Lån og fordringer

Lån og fordringer er ikke-derivate finansielle eiendeler med fastsatte betalinger som ikke omsettes i et aktivt marked. De klassifiseres som omløpsmidler, med mindre de forfaller mer enn 12 måneder etter balansedagen. I så fall klassifiseres de som anleggsmidler. Lån og fordringer klassifiseres som "kundefordringer og andre fordringer" i balansen.

### (c) Finansielle eiendeler tilgjengelig for salg

Finansielle eiendeler tilgjengelig for salg er finansielle investeringer som er øremerket denne kategorien, eller som ikke kan klassifiseres i de overnevnte kategoriene

Vanlige kjøp og salg av investeringer regnskapsføres på transaksjonstidspunktet, som er den dagen konsernet forplikter seg til å kjøpe eller selge eiendelen. Alle finansielle eiendeler som ikke regnskapsføres til virkelig verdi over resultatet balanseføres første gang til virkelig verdi pluss transaksjonskostnader. Finansielle eiendeler som føres til virkelig verdi over resultatet regnskapsføres ved anskaffelsen til virkelig verdi og transaksjonskostnader resultatføres. Investeringer fjernes fra balansen når rettighetene til å motta kontantstrømmer fra investeringen opphører eller når disse rettighetene er blitt overført og konsernet i hovedsak har overført all risiko og hele gevinstpotensialet ved eierskapet.

Finansielle eiendeler tilgjengelig for salg og finansielle eiendeler til virkelig verdi over resultatet vurderes til virkelig verdi etter førstegangs balanseføring. Lån og fordringer og holdt til forfall-investeringer regnskapsføres til amortisert kost ved bruk av effektivrentemetoden.

Gevinst eller tap fra endringer i virkelig verdi av eiendeler klassifisert som "finansielle eiendeler til virkelig verdi over resultatet", inkludert renteinntekt og utbytte, medtas i resultatregnskapet under "andre (tap)/gevinster - netto" i den perioden de oppstår.

Verdiendringer på eiendel som er tilgjengelig for salg føres mot totalresultatet som en særskilt komponent, inntil investeringen avhendes, eller det fastslås at investeringen må nedskrives. Da overføres de akkumulerte verdier som tidligere er rapportert under totalresultatet, til resultatregnskapet.

På hver balansedag vurderer konsernet om det finnes objektive indikatorer som tyder på verdiforringelse av enkelte eiendeler eller grupper av finansielle eiendeler. Nedskrivning gjøres om en verdiforringelse antas å være vesentlig og ha varig karakter. Hva som vurderes som vesentlig eller varig vil avhenge av volatiliteten i verdiene. For eiendeler i denne kategorien hvor man ikke har børsnoterte verdier kan dette være vanskelig. For 4human vil vi for praktiske formål vurdere en verdiforringelse større enn 15-20 % og med varighet over 6 måneder som vesentlig.

## Varer

Varer vurderes til det laveste av anskaffelseskost og netto realisasjonsverdi. Anskaffelseskost beregnes ved bruk av snittpris.

## Kundefordringer

Kundefordringer oppstår ved omsetning av lisenser eller tjenester som er innenfor den ordinære driftssyklusen. Dersom oppgjør forventes innen ett år eller mindre, klassifiseres fordringene som omløpsmidler. Dersom dette ikke er tilfelle, klassifiseres fordringene som anleggsmidler.



Kundefordringer måles til virkelig verdi ved førstegangs balanseføring. Ved etterfølgende måling vurderes kundefordringer til amortisert kost ved bruk av effektiv rente fratrukket avsetning for inntruffet tap. Avsetning for tap regnskapsføres når det foreligger objektive indikatorer for at konsernet ikke vil motta oppgjør i samsvar med opprinnelige betingelser

## Kontanter og kontantekvivalenter

Kontanter og kontantekvivalenter består av kontanter, bankinnskudd, andre kortsiktige, lett omsettelige investeringer med maksimum tre måneders opprinnelig løpetid og trekk på kassekreditt. I balansen er kassekreditt evt inkludert under kortsiktig gjeld.

Kontantstrømanalysen er utarbeidet etter den indirekte metoden.

## Utsatt skatt

Det er beregnet utsatt skatt på alle midlertidige forskjeller mellom skattemessige og regnskapsmessige verdier på eiendeler og gjeld, ved bruk av gjeldsmetoden. Dersom virksomheten deltar i en transaksjon, som ikke er en del av en foretaksintegrasjon, regnskapsføres ikke utsatt skatt på transaksjonstidspunktet. Utsatt skatt fastsettes ved bruk av skattesatser og skattelover som er vedtatt eller i det alt vesentlige er vedtatt på balansedagen, og som antas å skulle benyttes når den utsatte skattefordelen realiseres eller når den utsatte skatten gjøres opp.

Utsatt skattefordel balanseføres i den grad det er sannsynlig at fremtidig skattbar inntekt vil foreligge, og at de midlertidige forskjellene kan fratrekkes i denne inntekten.

Utsatt skatt beregnes på midlertidige forskjeller fra investeringer, bortsett fra når konsernet har kontroll over tidspunktet for reversering av de midlertidige forskjellene, og det er sannsynlig at de ikke vil bli reversert i overskuelig fremtid.

## Pensjonsforpliktelser

Konsernet har en innskuddsbasert pensjonsordning.

En innskuddsplan er en pensjonsordning hvor konsernet betaler faste bidrag til en separat juridisk enhet. Konsernet har ingen juridisk eller annen forpliktelse til å betale ytterligere bidrag hvis enheten ikke har nok midler til å betale alle ansatte ytelser knyttet til opptjening i inneværende og tidligere perioder. Ved innskuddsplaner, betaler konsernet innskudd til administrerte forsikringsplaner for pensjon. Konsernet har ingen ytterligere betalingsforpliktelser etter at innskuddene er blitt betalt. Innskuddene regnskapsføres som lønnskostnad når de forfaller. Forskuddsbetalte innskudd bokføres som en eiendel i den grad innskuddet kan refunderes eller redusere fremtidige innbetalinger.

## Avsetninger

Konsernet regnskapsfører avsetninger for utbedringer, restrukturering og rettslige krav når det eksisterer en juridisk eller selvpålagt forpliktelse som følge av tidligere hendelser, det er sannsynlighetsovervekt for at forpliktelsen vil komme til oppgjør i form av en overføring av økonomiske ressurser og forpliktelsens størrelse kan estimeres med tilstrekkelig grad av pålitelighet. Avsetning for restruktureringstekstnader omfatter gebyr ved terminering av leiekontrakter og sluttvederlag til ansatte. Det avsettes ikke for fremtidige driftstap.

I tilfeller hvor det foreligger flere forpliktelser av samme natur, fastsettes sannsynligheten for at forpliktelsen vil komme til oppgjør ved å vurdere gruppen under ett. Avsetning for gruppen regnskapsføres selv om sannsynligheten for oppgjør knyttet til gruppens enkeltelementer kan være lav.

Avsetninger måles til nåverdien av forventede utbetalinger for å innfri forpliktelsen. Det benyttes en diskonteringsrate før skatt som reflekterer nåværende markedssituasjon og risiko spesifikk for forpliktelsen. Økningen i forpliktelsen som følge av endret tidsverdi føres som rentekostnad.



## Inntektsføring

Inntekter ved salg av tjenester vurderes til virkelig verdi, netto etter fradrag for merverdiavgift, returer, rabatter og avslag. Konserninternt salg elimineres. Inntektsføring ved salg av tjenester skjer når tjenesten er levert. Inntektsføring ved salg av rettighet til bruk av lisens og programvare skjer over leveringsperioden. Renteinntekter inntektsføres etter hvert som de opptjenes.

IFRS 15 ble obligatorisk implementert fra 1. januar 2018. Hovedprinsippene i den nye standarden er at inntekter skal innregnes på en slik måte at det forventede vederlaget inntektsføres etter et mønster som reflekterer overføringen av varer eller tjenester til kunden. Standarden legger opp til en femstegsmodell:

- Steg 1: Identifisering av en kundekontrakt
- Steg 2: Identifisering av separate leveringsforpliktelse
- Steg 3: Fastsettelse av transaksjonsprisen
- Steg 4: Allokering av transaksjonsprisen på separate leveringsforpliktelse
- Steg 5: Inntektsføring ved oppfyllelse av leveringsforpliktelse

I henhold til IFRS 15, skal selskapet innregne inntektene når leveringsforpliktelsene er oppfylt eller alternativt etter hvert som leveringsforpliktelsene oppfylles. Dette skjer når kunden har overtatt kontrollen over varen eller tjenesten knyttet til en gitt leveringsforpliktelse.

## Leieavtaler

IFRS 16 angir prinsipper for innregning, måling, presentasjon og opplysninger om leieavtaler for begge parter i en leieavtale. Den nye standarden krever at leietaker innregner eiendeler og forpliktelse for alle leieavtaler, med mindre de er uvesentlige.

IFRS 16 ble obligatorisk implementert fra 1. januar 2019. Alle vesentlige leieavtaler, herunder husleieavtaler er omfattet. IFRS 16 Leasing erstatter IAS 17 Leieavtaler.

## Skjønnsmessige vurderinger, estimater og forutsetninger

Ved anvendelse av regnskapsprinsippene har selskapets ledelse utøvd skjønn på områder der dette har hatt vesentlig betydning for hvilke beløp som har blitt innregnet i selskapets resultat og balanse. De viktigste antagelser vedrørende fremtidige hendelser og andre viktige kilder til usikkerhet i estimater på balansedagen, som kan ha betydelig risiko for vesentlige endringer i regnskapsførte beløp i fremtidige regnskapsperioder er diskutert nedenfor:

### *Leieavtaler*

Selskapet har flere leieavtaler knyttet til kontorbygg og annen fast eiendom som inneholder forlengelsesopsjoner. En forlengelsesopsjon er inkludert i beregningen av en leieforpliktelse dersom ledelsen med rimelig sikkerhet kan si at en kontrakt vil forlenges. Ledelsen har utøvd skjønn i vurderingen av hvilke relevante faktorer som kan skape et insentiv til å forlenge en leieavtale. Som en del av denne vurderingen har ledelsen tatt i betraktning den opprinnelige leieperioden og vesentligheten av den underliggende eiendelen (kontorbygg og annen fast eiendom).



## 4human Invest AS - konsern

Noteopplysninger for 2020

### Note 2 Lønnskostnader og ytelser, godtgjørelser til daglig leder, styret og revisor

Lønnskostnader	2020	2019
Lønninger	37 385 504	40 178 969
Arbeidsgiveravgift	6 821 275	6 317 179
Pensjonskostnader	1 882 342	1 515 637
Andre lønns- og personalkostnader inkl red skattefunn	336 802	472 201
Sum	46 425 922	48 483 986

Gjennomsnittlig antall årsverk sysselsatt i regnskapet 68 64

Ytelser til ledende personer	Daglig leder	Styret
Lønn	1 871 847	300 000
Pensjonskostnader	81 084	
Annen godtgjørelse	58 534	
Sum	2 011 465	300 000

Daglig leder er ansatt i 4human AS, og får lønn fra dette selskapet.

Det er avsatt kr 250 000 i bonus til daglig leder pr 31.12.2020.

Det er avsatt kr 300 000 i styrehonorar for 2020 pr 31.12.2020.

Selskapets styreleder har fra oktober 2018 hatt rollen som COO i datterselskapet 4human HRM AS med særskilt fokus på forretningsutvikling, og utvikling av den nye tjenesten 4human HRM versjon 8, samt arbeid med salgsprosesser og leveranser som involverer den nye tjenesten. Arbeidet som COO pågår ut 2021. Arbeidet inkluderer også virkemiddelfinansiering med Innovasjon Norge og Skattefunn, med søknadsarbeid og etterfølgende rapportering. Styrets leder var i 2020 engasjert av 4human AS med arbeid med egenkapital- og fremmedkapitalfinansiering, CFO-tjenester inkludert bistand med IFRS-regnskap, ISO-sertifisering, samt bistand til sonderinger og strukturell vekst for 4human-konsernet. Dette arbeidet er prosjekterelatert og gjelder i perioder av året. Styremedlem Jan Edvin Pedersen har i 2020 bistått datterselskapet 4human HRM AS, og tatt del i utviklingen av 4human HRM versjon 8 blant annet med konseptene HR-master, Digital HR- Expert og Smart Communication.

Det er ikke gitt lån/sikkerhetsstillelse til daglig leder, styrets leder eller andre nærstående partner.

### Revisor

Kostnadsført honorar til revisor for 2020 utgjør kr 575 200,- ekskl.mva.

Lovpålagt revisjon	208 000
Andre attestasjonstjenester	37 000
tjenester	330 200
Sum honorar til revisor	575 200

### Note 3 Pensjonsforpliktelser

Konsernet er pliktig til å ha tjenestepensjonsordning etter lov om obligatorisk tjenestepensjon. Konsernets pensjonsordninger tilfredstiller kravene i denne lov.

### Note 4 Skattekostnad

Årets skattekostnad består av:	2020	2019
Betalbar skatt	125 977	0
Endring utsatt skatt	311 479	-907 092
Netto skattekostnad	437 456	-907 092

Utsatt skattefordel	31.12.2020	01.01.2019	Endring
Netto grunnlag	-40 753 011	-41 904 543	1 151 532
Utsatt skattefordel	-3 854 898	-6 686 069	2 831 171

Alle midlertidige forskjeller kan utlignes, og dette er gjennomført i beregningen av utsatt skatt.

I posten utsatt skattefordel inngår utsatt skatt fra oppkjøpet av TQM bokført med kr 1 810 074 og utsatt skatt fra kjøpet av Simpli med kr 3 300 000. Netto utsatt skattefordel blir dermed kr 3 854 898.



## 4human Invest AS - konsern

Noteopplysninger for 2020

### Note 5 Varige driftsmidler

	Driftsløøse	FoU 4h HRM, 4h TQM, V4 og V8	Kildekode og andre rettigheter	Immat. Eiendeler	Goodwill	Totalt
Anskaffelseskost pr 01.01.	8 289 577	83 733 007	1 191 829	11 500 000	25 962 919	122 387 755
Tilgang i år	473 344	24 455 145	0	15 000 000	17 744 166	57 199 311
Avgang i år	0	0	0	0	0	0
<b>Anskaffelseskost pr. 31.12.</b>	<b>8 762 921</b>	<b>108 188 152</b>	<b>1 191 829</b>	<b>26 500 000</b>	<b>43 707 084</b>	<b>179 587 065</b>
Akkumulerte avskrivninger pr. 31.12.	-8 108 721	-39 111 509	-115 728	-3 285 714	0	-42 512 951
Akkumulerte nedskrivninger pr. 31.12.	0	0	-300 000	0	-650 000	-950 000
Av-, nedskrivninger og reverserte nedskrivninger	-8 108 721	-39 111 509	-415 728	-3 285 714	-650 000	-43 462 951
<b>Bokført verdi pr. 31.12.</b>	<b>654 200</b>	<b>69 076 643</b>	<b>776 101</b>	<b>23 214 286</b>	<b>43 057 084</b>	<b>136 778 314</b>
<b>Årets avskrivninger/nedskrivninger</b>	<b>317 475</b>	<b>10 354 762</b>	<b>31 336</b>	<b>1 642 857</b>	<b>0</b>	<b>12 353 151</b>
Økonomisk levetid	3-10	5-7	5	7		
Avskrivningsplan	Lineær	Lineær	Nedskrivnings- vurdering	Nedskrivnings- vurdering	Nedskrivnings- vurdering	

Gjennvinnbare beløp av FoU, Kildekode og Goodwill er alle vurdert som høyere enn de respektive balanseførte verdiene. Det er på denne bakgrunn ikke foretatt nedskrivninger. Det er benyttet kortere avskrivningsplan for FoU 4h HRM V4 i 4human HRM AS enn i fjorårets regnskap. FoU 4h HRM V4 (Evolution) avskrives nå over to år, og vil være ferdig avskrevet 31.12.2021. FoU 4h HRM V8 (Improver) i 4human HRM AS avskrives lineært over 7 år med start når de ulike modulene i tjenesten kommer i produksjon. Avskrivning av alle modulene i 4h HRM V8 (Improver) vil være fra 2022. Det er forøvrig benyttet samme avskrivningsplan som i fjorårets regnskap.

### Note 6 Konvertible lån, bundne midler og heftelser

	2020	2019
Bundne skattetreksmidler	2 906 565	2 028 327

Konsernet har kr 43 517 807 (2019: kr 10 263 162) i rentebærende gjeld pr. 31.12. 2020. I tillegg kommer provisjon på kassekreditt med ramme på kr 10 000 000. Rammen på kassekreditten er nedregulert i hht. avtale og plan fra kr 22 000 000 til kr 16 000 000 i mars 2020, og senere til kr 10 000 000 i oktober 2020. Kundefordringer og driftstilbehør for hele konsernet er stilt som sikkerhet for konsernets samlede forpliktelse til DNB BANK ASA. Selskapene i konsernet har en samlet kassekredittlimit på kr 10 000 000.

### Note 7 Antall aksjer, aksjeeiere m.m

Aksjekapital	Antall	Pålydende	Balanseført
Ordinære aksjer	29 138 926	1	29 138 926
<b>Aksjonærer:</b>	<b>Antall aksjer</b>	<b>Eierandel</b>	
Alden AS	5 003 012	17,2 %	
INAK 3 AS	3 181 907	10,9 %	
TTC Invest AS	2 723 497	9,3 %	
Ame Hellestø AS	2 100 339	7,2 %	
OPUS AS	1 801 397	6,2 %	
MP Pensjon PK	1 714 286	5,9 %	
CCT Holding AS	1 564 000	5,4 %	
Knarberg Invest AS	1 489 411	5,1 %	
Borsheim Eiendom AS	1 265 000	4,3 %	
Krikkholmen AS	1 050 000	3,6 %	
<b>Sum</b>	<b>21 892 849</b>	<b>75 %</b>	
Øvrige (eierandel < 3,5%)	7 246 077	25 %	
<b>Totalt antall aksjer</b>	<b>29 138 926</b>	<b>100 %</b>	

Det er totalt 60 aksjonærer i 4human Invest AS. Selskapet har en aksjeklasse og alle aksjer har lik stemmerett.

Side 2 av 6



## 4human Invest AS - konsern

Noteopplysninger for 2020

### Aksjer eiet av styremedlemmer og daglig leder:

Roar Aasvang / Knarberg Invest AS	styreleder	1 489 411	5,1 %
Arve Wilhelmsen / OPUS AS	styremedlem	1 801 397	6,2 %
Jan Edvin Pedersen / Caprara AS	styremedlem	730 989	2,5 %
Terje Sandvik / Krikkholmen AS	styremedlem	1 050 000	3,6 %
Bjørnar T. Andersen / Manda Capital AS	daglig leder	610 000	2,1 %

### Note 8 Egenkapital

	Aksje- kapital	Egne aksjer	Overkurs	Annen innskutt egenkapital	Udekket tap	Sum
Egenkapital pr 01.01.2020	26 638 926	-289 027	41 217 214	170 862	0	67 737 975
Kapitalforhøyelse ved kontantinnskudd	2 500 000		7 500 000			10 000 000
Kjøp av egne aksjer		-756 801			-1 573 891	-2 330 692
Salg av egne aksjer		1 045 000		5 624 554	2 550 446	9 220 000
Kjøp 4human Simpli AS					-799 840	-799 840
Netto avskrivn immat eiendel 2019					-1 281 428	-1 281 428
Opsjoner til ansatte				1 326 961	487 400	1 814 361
Total resultat					-6 624 393	-6 624 393
Overføring udekket tap mot overkurs			-7 241 708		7 241 708	0
Egenkapital pr. 31.12.2020	29 138 926	-828	41 475 506	7 122 377	0	77 735 982

### Note 9 Salgsinntekter

Per virksomhetsområde	2020	2019
Omsetning av lisenser og programvare	1 087 428	1 309 324
Omsetning av programvare som en tjeneste (SaaS)	46 224 207	43 936 606
Omsetning konsulenttjenester egen programvare	9 883 248	9 405 669
Omsetning av PC-Utstyr, servere, rekvisita ol.	936 512	807 282
Omsetning av vedlikehold av programprodukter	325 311	343 741
Omsetning av linjer/nettverk	1 131 084	1 575 389
Omsetning av driftstjenester	24 983 636	22 774 341
Omsetning av konsulenttjenester, driftstjenester	9 313 023	6 601 165
Omsetning av konsulenttjenester (fra tidligere 4human ADG AS)	1 942 000	1 825 463
Annen driftsrelatert inntekt	235 029	350 419
Sum	96 061 473	88 929 399

Gjentakende inntekter (ARR) i regnskapet for 2020 ved driftstjenester og programvare som tjenester (SaaS) er MNOK 71,2 i 2020 og utgjør 74 % av samlet omsetning. I 2019 var gjentakende inntekter MNOK 66,7 tilsvarende 75 % av omsetningen.

Status for årlig gjentakende inntekter (ARR) for egne programvaretjenester i selskapene 4human HRM AS, 4human TQM AS og Simpli Software AS (kjøpt 29.12.20) pr. 31.12.2020 er:

- ARR pr. 31.12.2019 var TNOK 48 512. Herav ordrebok pr. 31.12.2019 var TNOK 2 300.
- ARR pr. 31.12.2020 var TNOK 63 907. Herav ordrebok pr. 31.12.2020 var TNOK 3 200
- Frafall ("churn") i 2020 for HRM var cirka TNOK 2 376 tilsvarende 4,9 % (2019: 4 %).
- Veksten i ARR fra 2018 til 2019 er TNOK 6 517 (15,5 %). Veksten i ARR fra 2019 til 2020 er TNOK 15 394 (32 %) inklusive kjøpet av Simpli Software AS. Proforma er veksten fra 2019 til 2020 TNOK 7 852 (14 %)
- Gjentakende inntekter (ARR) pr. 31.12.20 i form av driftstjenester og programvare som tjenester (SaaS) er MNOK 96,1 (pr. 31.12.19: MNOK 77,6) og utgjør 74 % av samlet omsetning.

ARR er den årlige summerte verdien av eksisterende kunder i produksjon pluss nysalg i produksjon med 12 mnd. verdi, pluss kunder i oppsigelse med restverdi + ordrebok med 12 mnd. verdi. Ordrebok er inngåtte avtaler om leveranser, men hvor løsningen pr. 31.12 ikke er satt i produksjon. Alle inntektene er i Norge.



## 4human Invest AS - konsern

Noteopplysninger for 2020

### Note 10 Leieavtaler

#### Bruksretteiendeler

Konsernets leide eiendeler inkluderer kontorer og annen fast eiendom, maskiner og utstyr og kjøretøy. Konsernets bruksretteiendeler er kategorisert og presentert i tabellen under:

Bruksretteiendeler	Bygninger	Maskiner og utstyr	Kjøretøy	Totalt
Anskaffelseskost 01.01.2020	13 401 822	2 594 621	379 467	16 375 910
Tilgang av bruksretteiendeler	335 629	455 721		791 350
Avhendinger		-1 419 740		-1 419 740
Overføringer og reklassifiseringer				0
Omregningsdifferanser				0
Anskaffelseskost 31.12.2020	13 737 451	1 630 602	379 467	15 747 520
				0
Akkumulerte av- og nedskrivninger 01.01.2020	7 347 362	1 944 726	86 423	9 378 511
Avskrivninger	2 852 940	653 512	126 489	3 632 941
Nedskrivninger i perioden				0
Avhendinger		-1 419 740		-1 419 740
Overføringer og reklassifiseringer				0
Omregningsdifferanser				0
Akkumulerte av- og nedskrivninger 31.12.2020	10 200 302	1 178 498	212 912	11 591 712
Balanseført verdi av bruksretteiendeler 31. desember 2019	3 537 149	452 104	166 555	4 155 810

Laveste av gjenstående leieperiode eller økonomisk levetid

1-3 år

1-3 år

0-3 år

Avskrivningsmetode

Lineær

Lineær

Lineær

#### Leieforpliktelser

##### Udiskonterte leieforpliktelser og forfall av betalinger

Mindre enn 1 år

1-2 år

2-3 år

3-4 år

4-5 år

Mer enn 5 år

Totale udiskonterte leieforpliktelser 31.12.2020

Endringer i leieforpliktelser				Totalt
Total leieforpliktelse 01.01.2020	6 714 699	712 130	301 626	6 002 569
Nye/endrede leieforpliktelser innregnet i perioden	335 629	455 721		-120 092
Betaling av hovedstol	-3 021 017	-695 070	-122 819	-2 325 947
Betaling av renter				
Rentekostnad tilknyttet leieforpliktelser				
Omregningsdifferanser				
Totale leieforpliktelser 31.12.2020	4 029 310	472 781	178 807	3 556 530
Kortsiktige leieforpliktelser	2 836 864	275 773	133 786	2 561 091
Langsiktige leieforpliktelser	1 192 446	197 008	45 021	995 438

#### Netto kontantstrøm fra leieforpliktelser

Leieavtalene inneholder ikke restriksjoner på konsernets utbyttepolitikk eller finansieringsmuligheter. Konsernet har ikke vesentlige restverdigarantier knyttet til sine leieavtaler.



## 4human Invest AS - konsern

Noteopplysninger for 2020

	Totalt
Andre leiekostnader innregnet i resultatet	
Variable leiebetalinger kostnadsført i perioden	
Driftskostnader i perioden knyttet til kortsiktige leieavtaler (inkludert kortsiktige leieavtaler av lav verdi)	
Driftskostnader i perioden knyttet til eiendeler av lav verdi (ekskludert kortsiktige leieavtaler over)	
<b>Totale leiekostnader inkludert i andre driftskostnader</b>	

### Anvendte praktiske løsninger

Konsernet leier også PC-er, IT-utstyr og maskiner med avtalevilkår fra 1 til 3 år. Konsernet har besluttet å ikke innregne leieavtaler der den underliggende eiendelen har lav verdi, og innregner dermed ikke leieforpliktelse og bruksretteieendeler for noen av disse leieavtalene. I stedet kostnadsføres leiebetalingene når de inntreffer. Konsernet innregner heller ikke leieforpliktelse og bruksretteieendeler for kortsiktige leieavtaler, som presentert i tabellen over.

### Variable leiebetalinger

I tillegg til leieforpliktelsene over er konsernet bundet til å betale variable leiebetalinger for noen av sine leieavtaler. De variable leiebetalingene kostnadsføres når de inntreffer.

### Opsjoner om å forlenge en leieavtale

Konsernet leieavtaler av bygninger har leieperioder som varierer mellom 10 og 25 år. Flere av avtalene inneholder en rettighet til forlengelse som kan utøves i løpet av avtalens siste periode. Ved inngåelse av en avtale vurderer selskapet om rettigheten til forlengelse med rimelig sikkerhet vil utøves. Konsernets potensielle fremtidige leiebetalinger som ikke er inkludert i leieforpliktelsene knyttet til forlengelsesopsjoner er MNOK 3,2 (brutto) per 31. desember 2021.

### Kjøpsopsjoner

Konsernet leier maskiner og utstyr og kjøretøy med en leieperiode mellom 3 og 5 år. Noen av disse leiekontraktene inkluderer en opsjon til å kjøpe eiendelen ved endt leieperiode. Ved inngåelse av en avtale vurderer konsernet om en kjøpsoppsjon med rimelig sikkerhet vil utøves. Konsernets potensielle fremtidige leiebetalinger som ikke er inkludert i leieforpliktelsene knyttet til kjøpsopsjoner er TNOK 37 per 31. desember 2021.

## Note 11 Egne aksjer

Utvikling i selskapets egne aksjer	Antall	Pålydende	Sum (NOK)	Andel av aksjekapital
Beholdning pr 01.01.2020	289 027	1	289 027	1,08 %
Kjøp av egne aksjer	756 801	1	756 801	
Salg av egne aksjer	-1 045 000	1	-1 045 000	
<b>Beholdning pr 31.12.2020</b>	<b>828</b>	<b>1</b>	<b>828</b>	<b>0,00 %</b>

Egne aksjer bokført til NOK 828 har en kostpris på kr 2 517.

## Note 12 Konsekvenser av koronaviruset

På tidspunktet for avleggelse av regnskapet er det fortsatt usikkerhet knyttet til de økonomiske konsekvensene som følge av Korona-utbruddet. Selskapet påvirkes negativt ved færre oppdrag, ved utsettelse av salgsprosesser og avtaleinngåelser, og ved senere oppstart av implementeringsprosjekter på allerede inngått avtaler. I 2020 var det mange salgs- og leveranseprosjekter og prosjekter som ble utsatt. Det påvirket både tjenesteinntekter (ARR) og spesielt konsulentinntekter negativt. Vi erfarer at dette fortsetter i 2021 som en konsekvens av perioder med nedstengning, og stadige utsettelser og ny usikkerhet om når man kan forvente en normalisering av samfunnet.

Det er ikke mulig å tallfeste den samlede betydning dette får for selskapets drift og finansielle situasjon i fremtidige perioder.



## 4human Invest AS - konsern

Noteopplysninger for 2020

### Note 13 Betingede utfall

4human HRM AS kjøpte i 2020 alle aksjene i Simpli Software AS. Oppgjør av aksjekjøpsummen skal skje ved at 4human Invest AS overdrar vederlagsaksjene fra sin beholdning av egne aksjer til selgerne på gjennomføringsdatoen. I forbindelse med denne overdragelsen ble det utstedt et betinget gjeldsbrev fra 4human Invest AS, og som skal gjøres opp ved en eventuell justering av antallet vederlagsaksjer. Antall vederlagsaksjer som overdras til selgerne på gjennomføringsdatoen er basert på en forutsetning om pris pr vederlagsaksjer lik kr 10. Dersom det skjer en emisjon innen 31. mai 2021 av nye aksjer i 4human Invest AS til en pris på mellom NOK 10 og NOK 8, så skal selgerne ha krav på å få utstedt ytterligere aksjer i 4human Invest AS til en tegningskurs tilsvarende aksjene pålydende. Alternativt kan selgerne få overført eksisterende aksjer i 4human Invest AS, slik at antallet aksjer selgerne samlet sett har fått overført etter en slik justering tilsvarer det antallet selgerne skulle ha hatt hadde slik lavere emisjonskurs vært benyttet ved beregning av det opprinnelige antallet.

### Note 14 Offentlige tilskudd

I 2020 er det bokført tilskudd til forsknings- og utviklingsprosjekter via SkatteFUNN-ordningen på totalt kr 6 411 229 for 2020. Konsernet har også mottatt tilskudd fra Innovasjon Norge på kr 3 425 965. Tilskuddene er ført som reduksjon av balanseførte kostnader tilknyttet prosjektet (nettoføring). Tilskuddet resultatføres i takt med avskrivningen av investeringen i prosjektet.

### Note 15 Opsjoner til ansatte

Konsernet har opsjonsprogram som omfatter utvalgte ansatte i ledende stillinger. Per 31.12.2020 er 13 ansatte med i opsjonsprogrammet. Utevælsen skal skje senest innen 1. mai 2022 og er betinget av at opsjonsinnehaveren står i uopsagt stilling i 4human ved utvælse.

Virkelig verdi av opsjonene beregnes på tildelingstidspunktet og kostnadsføres over opptjeningsperioden på 5 år. Det er kostnadsført NOK 647 089 i 2020 knyttet til opsjonsprogrammet. Virkelig verdi av opsjoner tildelt ansatte i 4human AS, IT og HRM er beregnet til NOK 0,74 per stykk og NOK 1,88 for opsjoner tildelt ansatte i 4human TQM AS. Utevælseskursen er kr 2.

Oversikt over utestående opsjoner:	2020	2019
Utestående opsjoner pr 1.1	1 620 000	1 620 000
Tildelte opsjoner	0	0
Tapte opsjoner	0	0
Utvædde opsjoner	0	0
Utgåtte opsjoner	0	0
Utestående opsjoner 31.12	1 620 000	1 620 000

Det er ikke utvædd noen opsjoner pr 31.12.2020.

Virkelig verdi på opsjonene er estimert ved hjelp av Black and Scholes opsjonsprisindemodell.

Forutsetninger lagt til grunn for beregningen:

Risikofri rente som er lagt til grunn for beregning av opsjoner er tilsvarende rente på statsobligasjoner over opsjonens levetid, dvs. 0,95 % for 2017.

Det er forutsatt at historisk volatilitet er en indikasjon på fremtidig volatilitet. Forventet volatilitet er derfor satt lik historisk volatilitet som tilsvarer en volatilitet på 47,97 %.

### Note 16 Hendelser etter siste balansedag

100% av aksjene i 4human IT AS ble 11. juni 2021 solgt til Visolit AS.

I forbindelse med salget av 4human IT AS forenkles konsernstrukturen ytterligere, og 4human AS fusjoneres med 4human Invest AS. 4human Invest AS vil være det overtakende selskapet, og fusjonen gjennomføres med virkning fra 1. januar 2021. De ansatte i 4human AS vil i forbindelse med fusjonen overføre sitt ansattforhold til 4human HRM AS. Konsernet 4human Invest vil etter dette bestå av fire selskaper; 4human Invest AS som eier 4human HRM AS 100%. 4human HRM AS eier 100% datterselskapene 4human TQM AS og Simpli Software AS.

**SIGNATURES****ALLEKIRJOITUKSET****UNDERSKRIFTER****SIGNATURER****UNDERSKRIFTER**

This documents contains 16 pages before this page  
Dokumentet inneholder 16 sider før denne siden

Tämä asiakirja sisältää 16 sivua ennen tätä sivua  
Dette dokument indeholder 16 sider før denne side

Detta dokument innehåller 16 sidor före denna sida

**Arve Wilhelmsen**

66df5758-63ad-4e77-9a3f-930890a4f100 - 2021-07-08 12:15:12 UTC +03:00  
BankID - 3cbf4255-8e8a-437b-a9e5-36b9aebce92b - NO

**Roar Aasvang**

d04fa6a2-923e-420a-a7ac-2c877c6ae16c - 2021-07-08 12:31:50 UTC +03:00  
BankID - 1fc50c33-72d9-491c-a98a-a45de87a1887 - NO

**Bjørnar Tveiten Andersen**

6cad0e98-c1f8-4408-92d1-d7412f32bc12 - 2021-07-08 12:27:14 UTC +03:00  
BankID - 8ee6e42c-1dde-437c-918c-7eb89585d9bb - NO

**Terje Olaf Sandvik**

b3482af0-219d-48a6-ab01-d6a52455659c - 2021-07-08 13:54:15 UTC +03:00  
BankID - 625b197a-357e-4a37-81d4-a846b19d6622 - NO

**Jan Edvin Pedersen**

686d57b1-ec08-453d-a3a5-1773aea95c57 - 2021-07-08 16:43:09 UTC +03:00  
BankID - 7af84898-bde6-491b-bed2-48633c0626ea - NO

authority to sign  
representative  
custodial

asemavaltuus  
nimenkirjoitusoikeus  
huoltaja/edunvalvoja

ställningsfullmakt  
firmateckningsrätt  
förvaltare

autoritet til å signere  
representant  
foresatte/verge

myndighed til at underskrive  
repræsentant  
frihedsberøvende

Electronically signed / Sähköisesti allekirjoitettu / Elektroniskt signerats / Elektronisk signert / Elektronisk underskrevet  
<https://sign.visma.net/nb/document-check/200df9b3-ed90-4cd6-8aea-054a7364c17d>

**VISMA Sign**  
www.vismasign.com