



ÅRSREGNSKAPET FOR REGNSKAPSÅRET 2025 - GENERELL INFORMASJON

Enheten

Organisasjonsnummer: 831 701 862
Organisasjonsform: Aksjeselskap
Foretaksnavn: TTR INVESTMENTS AS
Forretningsadresse: Hyggeveien 5G
1178 OSLO

Regnskapsår

Årsregnskapets periode: 01.01.2025 - 31.12.2025

Konsern

Morselskap i konsern: Nei

Regnskapsregler

Regler for små foretak benyttet: Ja
Benyttet ved utarbeidelsen av årsregnskapet til selskapet: Regnskapslovens alminnelige regler

Årsregnskapet fastsatt av kompetent organ

Bekreftet av representant for selskapet: Therese Thoresen
Dato for fastsettelse av årsregnskapet: 29.04.2026

Grunnlag for avgivelse

År 2025: Årsregnskapet er elektronisk innlevert
År 2024: Tall er hentet fra elektronisk innlevert årsregnskap fra 2025

Det er ikke krav til at årsregnskapet m.v. som sendes til Regnskapsregisteret er undertegnet. Kontrollen på at dette er utført ligger hos revisor/enhetens øverste organ. Sikkerheten ivaretas ved at innsender har rolle/rettighet for innsending av årsregnskapet via Altinn, og ved at det bekreftes at årsregnskapet er fastsatt av kompetent organ.

Brønnøysundregistrene, 06.05.2026



Resultatregnskap

Beløp i: NOK	Note	2025	2024
RESULTATREGNSKAP			
Inntekter			
Annen driftsinntekt		292 500	292 500
Sum inntekter		292 500	292 500
Kostnader			
Annen driftskostnad		16 600	14 502
Sum kostnader		16 600	14 502
Driftsresultat		275 900	277 998
Finansinntekter og finanskostnader			
Annen renteinntekt		3 409	727
Sum finansinntekter		3 409	727
Annen rentekostnad		12 611	36 554
Sum finanskostnader		12 611	36 554
Netto finans		-9 202	-35 827
Resultat før skattekostnad		266 698	242 171
Årsresultat		266 698	242 171
Overføringer og disponeringer			
Ordinært utbytte		200 000	0
Annen egenkapital		66 698	242 171



Balanse

Beløp i: NOK	Note	2025	2024
BALANSE - EIENDELER			
Anleggsmidler			
Immaterielle eiendeler			
Sum immaterielle eiendeler		0	0
Varige driftsmidler			
Sum varige driftsmidler		0	0
Finansielle anleggsmidler			
Investeringer i aksjer og andeler		750 000	750 000
Sum finansielle anleggsmidler		750 000	750 000
Sum anleggsmidler		750 000	750 000
Omløpsmidler			
Varer			
Fordringer			
Sum fordringer		0	0
Investeringer			
Sum investeringer		0	0
Bankinnskudd, kontanter og lignende			
Bankinnskudd, kontanter og lignende		326 167	46 858
Sum bankinnskudd, kontanter og lignende		326 167	46 858
Sum omløpsmidler		326 167	46 858
SUM EIENDELER		1 076 167	796 858

BALANSE - EGENKAPITAL OG GJELD

Egenkapital

Innskutt egenkapital



Balanse

Beløp i: NOK	Note	2025	2024
Aksjekapital	1	30 000	30 000
Annen innskutt egenkapital	1	-5 570	-5 570
Sum innskutt egenkapital		24 430	24 430
Opptjent egenkapital			
Annen egenkapital	1	575 649	508 951
Sum opptjent egenkapital		575 649	508 951
Sum egenkapital		600 079	533 381
Gjeld			
Langsiktig gjeld			
Sum avsetninger for forpliktelser		0	0
Annen langsiktig gjeld			
Sum annen langsiktig gjeld		0	0
Kortsiktig gjeld			
Utbytte		200 000	0
Annen kortsiktig gjeld		276 088	263 477
Sum kortsiktig gjeld		476 088	263 477
Sum gjeld		476 088	263 477
SUM EGENKAPITAL OG GJELD		1 076 167	796 858



Brønnøysundregistrene

ÅRSREGNSKAP FOR REGNSKAPSÅRET 2025 - GENERELL INFORMASJON

Journalnummer: 2026 420278

Virksomheten

Organisasjonsnummer: 831 701 862
Organisasjonsform: Aksjeselskap
Foretaksnavn: TTR INVESTMENTS AS
Forretningsadresse: Hyggeveien 5G
1178 OSLO

Regnskapsår

Årsregnskapets periode: 01.01.2025 - 31.12.2025

Konsern

Morselskap i konsern: Nei

Regnskapsregler

Regler for små foretak benyttet: Ja
Benyttet ved utarbeidelsen av
årsregnskapet: Regnskapslovens alminnelige regler

Årsregnskapet fastsatt av kompetent organ

Bekreftet av: Therese Thoresen
Dato for fastsettelse av årsregnskapet: 29.04.2026

Revisjon

Selskapet har besluttet at årsregnskapet
ikke skal revideres: Ja
Årsregnskapet er utarbeidet av ekstern
autorisert regnskapsfører: Ja
Ekstern autorisert regnskapsfører har i
løpet av regnskapsåret bistått ved den
løpende regnskapsføringen eller utført
andre tjenester for selskapet enn å
utarbeide årsregnskapet: Ja

Grunnlag for avgivelse

År 2025: Årsregnskap er elektronisk innlevert.
År 2024: Tall er hentet fra elektronisk innlevert årsregnskap fra 2025.

Virksomheten sitt øverste organ er ansvarlig for at årsregnskapet er signert. Det er mulig å levere årsregnskap uten signatur fordi sikkerheten for rett rapportering er ivaretatt ved at innsenderen har rolle/rettighet for innsending i Altinn. Navnet på representanten, som bekrefter at årsregnskapet er godkjent, er i tillegg oppgitt.

Brønnøysundregistrene, 05.05.2026

Brønnøysundregistrene
Postadresse: Postboks 900, 8910 Brønnøysund
Telefon: 75 00 75 00
E-post: firmapost@brreg.no Internett: www.brreg.no
Organisasjonsnummer: 974 760 673



Organisasjonsnr: 831 701 862
TTR INVESTMENTS AS

RESULTATREGNSKAP

Beløp i: NOK	Note	2025	2024
RESULTATREGNSKAP			
Inntekter			
Annen driftsinntekt		292 500	292 500
Sum inntekter		292 500	292 500
Kostnader			
Annen driftskostnad		16 600	14 502
Sum kostnader		16 600	14 502
Driftsresultat		275 900	277 998
Finansinntekter og finanskostnader			
Annen renteinntekt		3 409	727
Sum finansinntekter		3 409	727
Annen rentekostnad		12 611	36 554
Sum finanskostnader		12 611	36 554
Netto finans		-9 202	-35 827
Resultat før skattekostnad		266 698	242 171
Årsresultat		266 698	242 171
Overføringer og disponeringer			
Ordinært utbytte		200 000	0
Annen egenkapital		66 698	242 171



Organisasjonsnr: 831 701 862
TTR INVESTMENTS AS

BALANSE

Beløp i: NOK	Note	2025	2024
BALANSE - EIENDELER			
Anleggsmidler			
Immaterielle eiendeler			
Sum immaterielle eiendeler		0	0
Varige driftsmidler			
Sum varige driftsmidler		0	0
Finansielle anleggsmidler			
Investeringer i aksjer og andeler			
Sum finansielle anleggsmidler		750 000	750 000
Sum anleggsmidler		750 000	750 000
Omløpsmidler			
Varer			
Fordringer			
Sum fordringer		0	0
Investeringer			
Sum investeringer		0	0
Bankinnskudd, kontanter og lignende			
Bankinnskudd, kontanter og lignende			
Sum bankinnskudd, kontanter og lignende		326 167	46 858
Sum omløpsmidler		326 167	46 858
SUM EIENDELER		1 076 167	796 858
BALANSE - EGENKAPITAL OG GJELD			
Egenkapital			
Innskutt egenkapital			
Aksjekapital	1	30 000	30 000
Annen innskutt egenkapital	1	-5 570	-5 570
Sum innskutt egenkapital		24 430	24 430
Opptjent egenkapital			
Annen egenkapital	1	575 649	508 951
Sum opptjent egenkapital		575 649	508 951



Sum egenkapital	600 079	533 381
Gjeld		
Langsiktig gjeld		
Sum avsetninger for forpliktelser	0	0
Annen langsiktig gjeld		
Sum annen langsiktig gjeld	0	0
Kortsiktig gjeld		
Utbytte	200 000	0
Annen kortsiktig gjeld	276 088	263 477
Sum kortsiktig gjeld	476 088	263 477
Sum gjeld	476 088	263 477
SUM EGENKAPITAL OG GJELD	1 076 167	796 858



Organisasjonsnr: 831 701 862
TTR INVESTMENTS AS

NOTEOPPLYSNINGER - SELSKAP - alle poster oppgitt i hele tall

Note

Regnskapsprinsipper

Årsregnskapet er satt opp i samsvar med regnskapslovens bestemmelser og god regnskapsskikk for små foretak.

Klassifisering og vurdering av balanseposter

Omløpsmidler og kortsiktig gjeld omfatter poster som forfaller til betaling innen ett år etter balansedagen, samt poster som knytter seg til varekretsløpet. Øvrige poster er klassifisert som anleggsmiddel/langsiktig gjeld.

Omløpsmidler vurderes til laveste av anskaffelseskost og virkelig verdi. Kortsiktig gjeld balanseføres til nominelt beløp på etableringstidspunktet.

Finansielle anleggsmidler vurderes til anskaffelseskost, men nedskrives til virkelig verdi ved verdifall som ikke forventes å være forbigående. Anleggsmidler med begrenset økonomisk levetid avskrives planmessig. Langsiktig gjeld balanseføres til nominelt beløp på etableringstidspunktet. Selskapet har kun finansielle anleggsmidler.

Fordringer

Kundefordringer og andre fordringer er oppført i balansen til pålydende etter fradrag for avsetning til forventet tap. Avsetning til tap gjøres på grunnlag av individuelle vurderinger av de enkelte fordringene. I tillegg gjøres det for øvrige kundefordringer en uspesifisert avsetning for å dekke antatt tap.

Kortsiktige plasseringer

Kortsiktige plasseringer (aksjer og andeler vurdert som omløpsmidler) vurderes til laveste av anskaffelseskost og virkelig verdi på balansedagen.

Annen driftsinntekt

Mottatt utdeling, gevinster ved salg av aksjer, nedskrivninger og reverserte nedskrivninger av omløpsmidler blir klassifisert som annen driftsinntekt.

Skatter

Skattekostnaden i resultatregnskapet omfatter kun periodens betalbare skatt. Det foreligger ingen midlertidige forskjeller. Utsatt skattefordel balanseføres ikke i tråd med god regnskapsskikk for små foretak.

Note

Antall årsverk i regnskapsåret

0.00



Årsregnskap for
TTR INVESTMENTS AS

831701862

Regnskapsår
01.01.2025 - 31.12.2025



TTR INVESTMENTS AS
831 701 862

Resultatregnskap

	Note	2025	2024
Driftsinntekter			
Annen driftsinntekt		292 500	292 500
Sum driftsinntekter		292 500	292 500
Driftskostnader			
Annen driftskostnad		-16 600	-14 502
Sum driftskostnader		-16 600	-14 502
Driftsresultat		275 900	277 998
Finansinntekter			
Annen renteinntekt		3 409	727
Sum finansinntekter		3 409	727
Finanskostnader			
Annen rentekostnad		-12 611	-36 554
Sum finanskostnader		-12 611	-36 554
Netto finans		-9 202	-35 827
Årsresultat		266 698	242 171
Overføringer			
Ordinært utbytte		200 000	0
Annen egenkapital		66 698	242 171
Sum overføringer		266 698	242 171



TTR INVESTMENTS AS
831 701 862

Balanse

	Note	31.12.2025	31.12.2024
EIENDELER			
Anleggsmidler			
Finansielle anleggsmidler			
Investeringer i aksjer og andeler		750 000	750 000
Sum finansielle anleggsmidler		750 000	750 000
Sum anleggsmidler		750 000	750 000
Omløpsmidler			
Bankinnskudd, kontanter og lignende			
Bankinnskudd, kontanter og lignende		326 167	46 858
Sum bankinnskudd, kontanter og lignende		326 167	46 858
Sum omløpsmidler		326 167	46 858
SUM EIENDELER		1 076 167	796 858



TTR INVESTMENTS AS
831 701 862

Balanse

	Note	31.12.2025	31.12.2024
EGENKAPITAL OG GJELD			
Egenkapital			
Innskutt egenkapital			
Aksjekapital	1	30 000	30 000
Annen innskutt egenkapital	1	-5 570	-5 570
Sum innskutt egenkapital		24 430	24 430
Opptjent egenkapital			
Annen egenkapital	1	575 649	508 951
Sum opptjent egenkapital		575 649	508 951
Sum egenkapital		600 079	533 381
Gjeld			
Kortsiktig gjeld			
Utbytte		200 000	0
Annen kortsiktig gjeld		276 088	263 477
Sum kortsiktig gjeld		476 088	263 477
Sum gjeld		476 088	263 477
SUM EGENKAPITAL OG GJELD		1 076 167	796 858

OSLO, 29.04.2026

Therese Thoresen
styrets leder



TTR INVESTMENTS AS
831 701 862

Noter

Arten av virksomhet og hvor virksomheten drives

Selskapet eier aksjer. Virksomheten ligger i Oslo.

Regnskapsprinsipper

Årsregnskapet er satt opp i samsvar med regnskapslovens bestemmelser og god regnskapsskikk for små foretak.

Klassifisering og vurdering av balanseposter

Omløpsmidler og kortsiktig gjeld omfatter poster som forfaller til betaling innen ett år etter balansedagen, samt poster som knytter seg til varekretsløpet. Øvrige poster er klassifisert som anleggsmiddel/langsiktig gjeld.

Omløpsmidler vurderes til laveste av anskaffelseskost og virkelig verdi. Kortsiktig gjeld balanseføres til nominelt beløp på etableringstidspunktet.

Finansielle anleggsmidler vurderes til anskaffelseskost, men nedskrives til virkelig verdi ved verdifall som ikke forventes å være forbigående. Anleggsmidler med begrenset økonomisk levetid avskrives planmessig. Langsiktig gjeld balanseføres til nominelt beløp på etableringstidspunktet. Selskapet har kun finansielle anleggsmidler.

Fordringer

Kundefordringer og andre fordringer er oppført i balansen til pålydende etter fradrag for avsetning til forventet tap. Avsetning til tap gjøres på grunnlag av individuelle vurderinger av de enkelte fordringene. I tillegg gjøres det for øvrige kundefordringer en uspesifisert avsetning for å dekke antatt tap.

Kortsiktige plasseringer

Kortsiktige plasseringer (aksjer og andeler vurdert som omløpsmidler) vurderes til laveste av anskaffelseskost og virkelig verdi på balansedagen.

Annen driftsinntekt

Mottatt utdeling, gevinster ved salg av aksjer, nedskrivninger og reverserte nedskrivninger av omløpsmidler blir klassifisert som annen driftsinntekt.

Skatter

Skattekostnaden i resultatregnskapet omfatter kun periodens betalbare skatt. Det foreligger ingen midlertidige forskjeller. Utsatt skattefordel balanseføres ikke i tråd med god regnskapsskikk for små foretak.

Note 1 - Egenkapital

	Aksjekapital	Annen innsk. EK	Opptjent egenkapital	Sum
Egenkapital 31.12.2024	30 000	-5 570	508 951	533 381
Årsresultat	0	0	266 698	266 698
Avsatt utbytte	0	0	-200 000	-200 000
Egenkapital 31.12.2025	30 000	-5 570	575 649	600 079



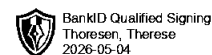
TTR INVESTMENTS AS
831 701 862

Antall årsverk

Selskapet har ikke hatt ansatte i løpet av regnskapsåret.

Ytelser til ledende personer

Det er ikke gitt lønn, annen godtgjørelse mv. til ledende personer.



Årsoppgjør for

TTR INVESTMENTS AS

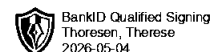
831701862

01.01.2025 - 31.12.2025

Innhold	Side
Resultatregnskap	2
Eiendeler	3
Egenkapital og gjeld	4
Noter	5



TTR INVESTMENTS AS
831 701 862

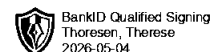


Resultatregnskap

	Note	2025	2024
Driftsinntekter			
Annen driftsinntekt		292 500	292 500
Sum driftsinntekter		292 500	292 500
Driftskostnader			
Annen driftskostnad		-16 600	-14 502
Sum driftskostnader		-16 600	-14 502
Driftsresultat		275 900	277 998
Finansinntekter			
Annen renteinntekt		3 409	727
Sum finansinntekter		3 409	727
Finanskostnader			
Annen rentekostnad		-12 611	-36 554
Sum finanskostnader		-12 611	-36 554
Netto finans		-9 202	-35 827
Årsresultat		266 698	242 171
Overføringer			
Ordinært utbytte		200 000	0
Annen egenkapital		66 698	242 171
Sum overføringer		266 698	242 171



TTR INVESTMENTS AS
831 701 862

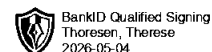


Balanse

	Note	31.12.2025	31.12.2024
EIENDELER			
Anleggsmidler			
Finansielle anleggsmidler			
Investeringer i aksjer og andeler		750 000	750 000
Sum finansielle anleggsmidler		750 000	750 000
Sum anleggsmidler		750 000	750 000
Omløpsmidler			
Bankinnskudd, kontanter og lignende			
Bankinnskudd, kontanter og lignende		326 167	46 858
Sum bankinnskudd, kontanter og lignende		326 167	46 858
Sum omløpsmidler		326 167	46 858
SUM EIENDELER		1 076 167	796 858



TTR INVESTMENTS AS
831 701 862



Balanse

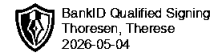
	Note	31.12.2025	31.12.2024
EGENKAPITAL OG GJELD			
Egenkapital			
Innskutt egenkapital			
Aksjekapital	1	30 000	30 000
Annen innskutt egenkapital	1	-5 570	-5 570
Sum innskutt egenkapital		24 430	24 430
Opptjent egenkapital			
Annen egenkapital	1	575 649	508 951
Sum opptjent egenkapital		575 649	508 951
Sum egenkapital		600 079	533 381
Gjeld			
Kortsiktig gjeld			
Utbytte		200 000	0
Annen kortsiktig gjeld		276 088	263 477
Sum kortsiktig gjeld		476 088	263 477
Sum gjeld		476 088	263 477
SUM EGENKAPITAL OG GJELD		1 076 167	796 858

OSLO, 29.04.2026

Therese Thoresen
styrets leder



TTR INVESTMENTS AS
831 701 862



Noter

Arten av virksomhet og hvor virksomheten drives

Selskapet eier aksjer. Virksomheten ligger i Oslo.

Regnskapsprinsipper

Årsregnskapet er satt opp i samsvar med regnskapslovens bestemmelser og god regnskapsskikk for små foretak.

Klassifisering og vurdering av balanseposter

Omløpsmidler og kortsiktig gjeld omfatter poster som forfaller til betaling innen ett år etter balansedagen, samt poster som knytter seg til varekretsløpet. Øvrige poster er klassifisert som anleggsmiddel/langsiktig gjeld.

Omløpsmidler vurderes til laveste av anskaffelseskost og virkelig verdi. Kortsiktig gjeld balanseføres til nominelt beløp på etableringstidspunktet.

Finansielle anleggsmidler vurderes til anskaffelseskost, men nedskrives til virkelig verdi ved verdifall som ikke forventes å være forbigående. Anleggsmidler med begrenset økonomisk levetid avskrives planmessig. Langsiktig gjeld balanseføres til nominelt beløp på etableringstidspunktet. Selskapet har kun finansielle anleggsmidler.

Fordringer

Kundefordringer og andre fordringer er oppført i balansen til pålydende etter fradrag for avsetning til forventet tap. Avsetning til tap gjøres på grunnlag av individuelle vurderinger av de enkelte fordringene. I tillegg gjøres det for øvrige kundefordringer en uspesifisert avsetning for å dekke antatt tap.

Kortsiktige plasseringer

Kortsiktige plasseringer (aksjer og andeler vurdert som omløpsmidler) vurderes til laveste av anskaffelseskost og virkelig verdi på balansedagen.

Annen driftsinntekt

Mottatt utdeling, gevinster ved salg av aksjer, nedskrivninger og reverserte nedskrivninger av omløpsmidler blir klassifisert som annen driftsinntekt.

Skatter

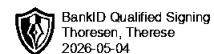
Skattekostnaden i resultatregnskapet omfatter kun periodens betalbare skatt. Det foreligger ingen midlertidige forskjeller. Utsatt skattefordel balanseføres ikke i tråd med god regnskapsskikk for små foretak.

Note 1 - Egenkapital

	Aksjekapital	Annen innsk. EK	Opptjent egenkapital	Sum
Egenkapital 31.12.2024	30 000	-5 570	508 951	533 381
Årsresultat	0	0	266 698	266 698
Avsatt utbytte	0	0	-200 000	-200 000
Egenkapital 31.12.2025	30 000	-5 570	575 649	600 079



TTR INVESTMENTS AS
831 701 862



Antall årsverk

Selskapet har ikke hatt ansatte i løpet av regnskapsåret.

Ytelser til ledende personer

Det er ikke gitt lønn, annen godtgjørelse mv. til ledende personer.