



## ÅRSREGNSKAPET FOR REGNSKAPSÅRET 2022 - GENERELL INFORMASJON

### Enheten

Organisasjonsnummer: 989 268 732  
Organisasjonsform: Aksjeselskap  
Foretaksnavn: SILAN INVEST AS  
Forretningsadresse: Thaulowkaia 6  
7042 TRONDHEIM

### Regnskapsår

Årsregnskapets periode: 01.01.2022 - 31.12.2022

### Konsern

Morselskap i konsern: Nei

### Regnskapsregler

Regler for små foretak benyttet: Ja  
Benyttet ved utarbeidelsen av årsregnskapet til selskapet: Regnskapslovens alminnelige regler

### Årsregnskapet fastsatt av kompetent organ

Bekreftet av representant for selskapet: Odd-Arne Landevåg  
Dato for fastsettelse av årsregnskapet: 06.07.2023

### Grunnlag for avgivelse

År 2022: Årsregnskapet er elektronisk innlevert  
År 2021: Tall er hentet fra elektronisk innlevert årsregnskap fra 2022

*Det er ikke krav til at årsregnskapet m.v. som sendes til Regnskapsregisteret er undertegnet. Kontrollen på at dette er utført ligger hos revisor/enhetens øverste organ. Sikkerheten ivaretas ved at innsender har rolle/rettighet for innsending av årsregnskapet via Altinn, og ved at det bekreftes at årsregnskapet er fastsatt av kompetent organ.*

Brønnøysundregistrene, 05.08.2024



## Resultatregnskap

Beløp i: NOK	Note	2022	2021
<b>RESULTATREGNSKAP</b>			
<b>Inntekter</b>			
Salgsinntekt			345 920
<b>Sum inntekter</b>			<b>345 920</b>
<b>Kostnader</b>			
Lønnskostnad	1, 2	1 210 072	1 038 608
Annen driftskostnad		67 322	35 975
<b>Sum kostnader</b>		<b>1 277 394</b>	<b>1 074 583</b>
<b>Driftsresultat</b>		<b>-1 277 394</b>	<b>-728 663</b>
<b>Finansinntekter og finanskostnader</b>			
Inntekt på investering i tilknyttet selskap		543 992	188 581
Annen renteinntekt		75 025	71 837
Annen finansinntekt		659 403	2 023 541
Verdiøkning markedsbaserte omløpsmidler		453 333	4 137 845
<b>Sum finansinntekter</b>		<b>1 731 753</b>	<b>6 421 805</b>
Verdireduksjon markedsbaserte omløpsmidler		4 258 545	13 440
Annen rentekostnad			93
Annen finanskostnad		58 092	1 709 466
<b>Sum finanskostnader</b>		<b>4 316 637</b>	<b>1 722 999</b>
<b>Netto finans</b>		<b>-2 584 885</b>	<b>4 698 806</b>
<b>Ordinært resultat før skattekostnad</b>	3	<b>-3 862 278</b>	<b>3 970 143</b>
<b>Ordinært resultat etter skattekostnad</b>		<b>-3 862 278</b>	<b>3 970 143</b>
<b>Årsresultat</b>		<b>-3 862 278</b>	<b>3 970 143</b>
<b>Årsresultat etter minoritetsinteresser</b>		<b>-3 862 278</b>	<b>3 970 143</b>
<b>Totalresultat</b>		<b>-3 862 278</b>	<b>3 970 143</b>
<b>Overføringer og disponeringer</b>			



## Resultatregnskap

<b>Beløp i: NOK</b>	<b>Note</b>	<b>2022</b>	<b>2021</b>
Ordinært utbytte	4	1 200 000	
Tilleggsutbytte			3 000 000
Overført fra annen egenkapital		-5 062 278	970 143
<b>Sum overføringer og disponeringer</b>	<b>4</b>	<b>-3 862 278</b>	<b>3 970 143</b>



### Balanse

Beløp i: NOK	Note	2022	2021
<b>BALANSE - EIENDELER</b>			
<b>Anleggsmidler</b>			
<b>Immaterielle eiendeler</b>			
<b>Finansielle anleggsmidler</b>			
Investeringer i aksjer og andeler	5	2 003 469	803 469
Andre langsiktige fordringer	1, 6	2 660 000	2 750 000
<b>Sum finansielle anleggsmidler</b>		<b>4 663 469</b>	<b>3 553 469</b>
<b>Sum anleggsmidler</b>		<b>4 663 469</b>	<b>3 553 469</b>
<b>Omløpsmidler</b>			
<b>Varer</b>			
<b>Fordringer</b>			
Andre kortsiktige fordringer		21 830	565 000
<b>Sum fordringer</b>		<b>21 830</b>	<b>565 000</b>
<b>Investeringer</b>			
Markedsbaserte aksjer	5	15 765 143	22 461 267
<b>Sum investeringer</b>		<b>15 765 143</b>	<b>22 461 267</b>
<b>Bankinnskudd, kontanter og lignende</b>			
Bankinnskudd, kontanter o.l.		2 335 700	4 252 580
<b>Sum bankinnskudd, kontanter og lignende</b>		<b>2 335 700</b>	<b>4 252 580</b>
<b>Sum omløpsmidler</b>		<b>18 122 673</b>	<b>27 278 847</b>
<b>SUM EIENDELER</b>		<b>22 786 142</b>	<b>30 832 316</b>
<b>BALANSE - EGENKAPITAL OG GJELD</b>			
<b>Egenkapital</b>			
<b>Innskutt egenkapital</b>			
Aksjekapital	7	100 000	100 000



## Balanse

<b>Beløp i: NOK</b>	<b>Note</b>	<b>2022</b>	<b>2021</b>
Overkurs	4	289 403	289 403
<b>Sum innskutt egenkapital</b>		<b>389 403</b>	<b>389 403</b>
<b>Opptjent egenkapital</b>			
Annen egenkapital	4	21 136 243	26 198 521
<b>Sum opptjent egenkapital</b>		<b>21 136 243</b>	<b>26 198 521</b>
<b>Sum egenkapital</b>		<b>21 525 646</b>	<b>26 587 924</b>
<b>Sum langsiktig gjeld</b>		<b>0</b>	<b>0</b>
<b>Kortsiktig gjeld</b>			
Skyldig offentlige avgifter			434 198
Utbytte		1 200 000	
Annen kortsiktig gjeld		60 496	3 810 194
<b>Sum kortsiktig gjeld</b>		<b>1 260 496</b>	<b>4 244 392</b>
<b>Sum gjeld</b>		<b>1 260 496</b>	<b>4 244 392</b>
<b>SUM EGENKAPITAL OG GJELD</b>		<b>22 786 142</b>	<b>30 832 316</b>



## Brønnøysundregistrene

### ÅRSREGNSKAP FOR REGNSKAPSÅRET 2022 - GENERELL INFORMASJON

Journalnummer: 2023 600408

#### Enheten

Organisasjonsnummer: 989 268 732  
Organisasjonsform: Aksjeselskap  
Foretaksnavn: SILAN INVEST AS  
Forretningsadresse: Thaulowkaia 6  
7042 TRONDHEIM

#### Regnskapsår

Årsregnskapets periode: 01.01.2022 - 31.12.2022

#### Konsern

Morselskap i konsern: Nei

#### Regnskapsregler

Regler for små foretak benyttet: Ja  
Benyttet ved utarbeidelsen av  
årsregnskapet til selskapet: Regnskapslovens alminnelige regler

#### Årsregnskapet fastsatt av kompetent organ

Bekreftet av representant for selskapet: Odd-Arne Landevåg  
Dato for fastsettelse av årsregnskapet: 06.07.2023

#### Grunnlag for avgivelse

År 2022: Årsregnskap er elektronisk innlevert.  
År 2021: Tall er hentet fra elektronisk innlevert årsregnskap fra 2022.

*Det er ikke krav til at årsregnskapet m.v. som sendes til Regnskapsregisteret er undertegnet. Kontrollen på at dette er utført ligger hos revisor/enhetens øverste organ. Sikkerheten ivaretas ved at innsender har rolle/rettighet for innsending av årsregnskapet via Altinn, og ved at det bekreftes at årsregnskapet er fastsatt av kompetent organ.*

Brønnøysundregistrene, 22.07.2023



Organisasjonsnr: 989 268 732  
SILAN INVEST AS

## RESULTATREGNSKAP

Beløp i: NOK	Note	2022	2021
<b>RESULTATREGNSKAP</b>			
<b>Inntekter</b>			
Salgsinntekt			345 920
<b>Sum inntekter</b>			<b>345 920</b>
<b>Kostnader</b>			
Lønnskostnad	1, 2	1 210 072	1 038 608
Annen driftskostnad		67 322	35 975
<b>Sum kostnader</b>		<b>1 277 394</b>	<b>1 074 583</b>
<b>Driftsresultat</b>		<b>-1 277 394</b>	<b>-728 663</b>
<b>Finansinntekter og finanskostnader</b>			
Inntekt på investering i tilknyttet selskap		543 992	188 581
Annen renteinntekt		75 025	71 837
Annen finansinntekt		659 403	2 023 541
Verdiøkning markedsbaserte omløpsmidler		453 333	4 137 845
<b>Sum finansinntekter</b>		<b>1 731 753</b>	<b>6 421 805</b>
Verdireduksjon markedsbaserte omløpsmidler		4 258 545	13 440
Annen rentekostnad			93
Annen finanskostnad		58 092	1 709 466
<b>Sum finanskostnader</b>		<b>4 316 637</b>	<b>1 722 999</b>
<b>Netto finans</b>		<b>-2 584 885</b>	<b>4 698 806</b>
<b>Ordinært resultat før skattekostnad</b>	3	<b>-3 862 278</b>	<b>3 970 143</b>
<b>Ordinært resultat etter skattekostnad</b>		<b>-3 862 278</b>	<b>3 970 143</b>
<b>Årsresultat</b>		<b>-3 862 278</b>	<b>3 970 143</b>
<b>Årsresultat etter minoritetsinteresser</b>		<b>-3 862 278</b>	<b>3 970 143</b>
<b>Totalresultat</b>		<b>-3 862 278</b>	<b>3 970 143</b>
<b>Overføringer og disponeringer</b>			
Ordinært utbytte	4	1 200 000	
Tilleggsutbytte			3 000 000
Overført fra annen egenkapital		-5 062 278	970 143
<b>Sum overføringer og disponeringer</b>	4	<b>-3 862 278</b>	<b>3 970 143</b>





Organisasjonsnr: 989 268 732  
SILAN INVEST AS

## BALANSE

Beløp i: NOK	Note	2022	2021
--------------	------	------	------

### BALANSE - EIENDELER

#### Anleggsmidler

##### Immaterielle eiendeler

##### Finansielle anleggsmidler

Investeringer i aksjer og andeler	5	2 003 469	803 469
Andre langsiktige fordringer	1, 6	2 660 000	2 750 000
<b>Sum finansielle anleggsmidler</b>		<b>4 663 469</b>	<b>3 553 469</b>
<b>Sum anleggsmidler</b>		<b>4 663 469</b>	<b>3 553 469</b>

#### Omløpsmidler

##### Varer

##### Fordringer

Andre kortsiktige fordringer		21 830	565 000
<b>Sum fordringer</b>		<b>21 830</b>	<b>565 000</b>

##### Investeringer

Markedsbaserte aksjer	5	15 765 143	22 461 267
<b>Sum investeringer</b>		<b>15 765 143</b>	<b>22 461 267</b>

##### Bankinnskudd, kontanter og lignende

Bankinnskudd, kontanter o. l.		2 335 700	4 252 580
<b>Sum bankinnskudd, kontanter og lignende</b>		<b>2 335 700</b>	<b>4 252 580</b>

<b>Sum omløpsmidler</b>		<b>18 122 673</b>	<b>27 278 847</b>
-------------------------	--	-------------------	-------------------

<b>SUM EIENDELER</b>		<b>22 786 142</b>	<b>30 832 316</b>
----------------------	--	-------------------	-------------------

### BALANSE - EGENKAPITAL OG GJELD

#### Egenkapital

##### Innskutt egenkapital

Aksjekapital	7	100 000	100 000
Overkurs	4	289 403	289 403
<b>Sum innskutt egenkapital</b>		<b>389 403</b>	<b>389 403</b>

##### Opptjent egenkapital

Annen egenkapital	4	21 136 243	26 198 521
-------------------	---	------------	------------



Sum opptjent egenkapital	21 136 243	26 198 521
Sum egenkapital	21 525 646	26 587 924
Sum langsiktig gjeld	0	0
<b>Kortsiktig gjeld</b>		
Skyldig offentlige avgifter		434 198
Utbytte	1 200 000	
Annen kortsiktig gjeld	60 496	3 810 194
Sum kortsiktig gjeld	1 260 496	4 244 392
Sum gjeld	1 260 496	4 244 392
<b>SUM EGENKAPITAL OG GJELD</b>	<b>22 786 142</b>	<b>30 832 316</b>



Organisasjonsnr: 989 268 732  
SILAN INVEST AS

NOTEOPPLYSNINGER - SELSKAP - alle poster oppgitt i hele tall

**Note**

1

Antall årsverk i regnskapsåret

1.00

Sum Beløp

Balanseført verdi 31.12. Varige driftsmidler Immaterielle eiend.

**Konsernregnskap**

Morselskapet sitt navn

Forretningskontor for morselskapet

**Begrunnelse for at datterselskap er utelatt fra konsolideringen**

Samlet beløp - tilknyttet selskap Årets Fjorårets

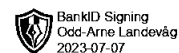
Samlet beløp - foretak i samme konsern Årets Fjorårets

Samlet beløp - foretak i samme konsern Årets Fjorårets

Samlet beløp - felles kontrollert virksomhet Årets Fjorårets

Pantstillelse Beløp

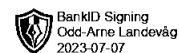
Beholdning av egne aksjer Antall Pålydende Andel av aksjek.



## RESULTATREGNSKAP

### SILAN INVEST AS

DRIFTSINNEKTER OG DRIFTSKOSTNADER	Note	2022	2021
Salgsinntekt		0	345 920
<b>Sum driftsinntekter</b>		<b>0</b>	<b>345 920</b>
Lønnskostnad	1, 2	1 210 072	1 038 608
Annen driftskostnad		67 322	35 975
<b>Sum driftskostnader</b>		<b>1 277 394</b>	<b>1 074 583</b>
<b>Driftsresultat</b>		<b>-1 277 394</b>	<b>-728 663</b>
<b>FINANSINNEKTER OG FINANSKOSTNADER</b>			
Inntekt på investering i tilknyttet selskap		543 992	188 581
Annen renteinntekt		75 025	71 837
Annen finansinntekt		659 403	2 023 541
Verdøkning markedsbaserte omløpsmidler		453 333	4 137 845
Verdireduksjon markedsbaserte omløpsmidler		4 258 545	13 440
Annen rentekostnad		0	93
Annen finanskostnad		58 092	1 709 466
<b>Resultat av finansposter</b>		<b>-2 584 885</b>	<b>4 698 806</b>
Resultat før skattekostnad	3	-3 862 278	3 970 143
<b>Resultat</b>		<b>-3 862 278</b>	<b>3 970 143</b>
<b>EKSTRAORDINÆRE INNEKTER OG KOSTNADER</b>			
<b>Årsresultat</b>		<b>-3 862 278</b>	<b>3 970 143</b>
<b>OVERFØRINGER</b>			
Avsatt til utbytte	4	1 200 000	0
Tilleggsutbytte		0	3 000 000
Overført fra annen egenkapital		5 062 278	-970 143
<b>Sum overføringer</b>	<b>4</b>	<b>-3 862 278</b>	<b>3 970 143</b>



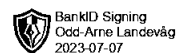
## BALANSE

### SILAN INVEST AS

EIENDELER	Note	2022	2021
<b>ANLEGGSMIDLER</b>			
<b>FINANSIELLE ANLEGGSMIDLER</b>			
Investeringer i aksjer og andeler	5	2 003 469	803 469
Andre langsiktige fordringer	1, 6	2 660 000	2 750 000
<b>Sum finansielle anleggsmidler</b>		<b>4 663 469</b>	<b>3 553 469</b>
<b>Sum anleggsmidler</b>		<b>4 663 469</b>	<b>3 553 469</b>
<b>OMLØPSMIDLER</b>			
<b>FORDRINGER</b>			
Andre kortsiktige fordringer		21 830	565 000
<b>Sum fordringer</b>		<b>21 830</b>	<b>565 000</b>
<b>INVESTERINGER</b>			
Markedsbaserte aksjer	5	15 765 143	22 461 267
<b>Sum investeringer</b>		<b>15 765 143</b>	<b>22 461 267</b>
Bankinnskudd, kontanter o.l.		2 335 700	4 252 580
<b>Sum omløpsmidler</b>		<b>18 122 673</b>	<b>27 278 847</b>
<b>Sum eiendeler</b>		<b>22 786 142</b>	<b>30 832 316</b>

SILAN INVEST AS

SIDE 2



### BALANSE

#### SILAN INVEST AS

EGENKAPITAL OG GJELD	Note	2022	2021
<strong>EGENKAPITAL</strong>			
<strong>INNSKUTT EGENKAPITAL</strong>			
Aksjekapital	7	100 000	100 000
Overkurs	4	289 403	289 403
<strong>Sum innskutt egenkapital</strong>		<strong>389 403</strong>	<strong>389 403</strong>
<strong>OPPTJENT EGENKAPITAL</strong>			
Annen egenkapital	4	21 136 243	26 198 521
<strong>Sum opptjent egenkapital</strong>		<strong>21 136 243</strong>	<strong>26 198 521</strong>
<strong>Sum egenkapital</strong>		<strong>21 525 646</strong>	<strong>26 587 924</strong>
<strong>GJELD</strong>			
<strong>KORTSIKTIG GJELD</strong>			
Skyldig offentlige avgifter		0	434 198
Utbytte		1 200 000	0
Annen kortsiktig gjeld		60 496	3 810 194
<strong>Sum kortsiktig gjeld</strong>		<strong>1 260 496</strong>	<strong>4 244 392</strong>
<strong>Sum gjeld</strong>		<strong>1 260 496</strong>	<strong>4 244 392</strong>
<strong>Sum egenkapital og gjeld</strong>		<strong>22 786 142</strong>	<strong>30 832 316</strong>

Trondheim, 06.07.2023  
Styret i Silan Invest AS

Odd-Arne Landevåg  
styreleder/daglig leder



<b>NOTER TIL REGNSKAPET FOR 2022</b>
<b>Silan Invest AS</b>

## Note 1 Regnskapsprinsipper

Årsregnskapet er satt opp i samsvar med regnskapsloven og god regnskapsskikk. Anleggsmidler omfatter eiendeler bestemt til varig eie og bruk. Anleggsmidler er vurdert til laveste av anskaffelseskost og virkelig verdi. Fond er medtatt som omløpsmiddel og vurdert til virkelig verdi. Fordringer vurderes til laveste verdi av anskaffelseskost og virkelig verdi.

### Lønnskostnader

	2022	2021
Lønn	909 724	794 016
Arbeidsgiveravgift	128 884	110 139
<b>Sum</b>	<b>1 038 608</b>	<b>904 155</b>

Det har vært to ansatte i selskapet i 2022. Daglig leder samt en ansatt under 75% stilling. Selskapet har således ikke etablert pliktige tjenestepensjonsordning.

## Note 2 Ytelser/godtgjørelser til daglig leder og styret

Personer	2022	2021
Daglig leder	704 392	654 392
Styre		
<b>Sum</b>	<b>704 392</b>	<b>654 392</b>

## Note 3 Skatt

Beregning av utsatt skatt/utsatt skattefordel	2022	2021
---	------	------

### Midlertidige forskjeller

Driftsmidler		
Netto midlertidige forskjeller		
Underskudd til fremføring	-5 643 984	-4 373 653
<b>Grunnlag for utsatt skattefordel</b>	<b>-5 643 984</b>	<b>-4 373 653</b>

22% Utsatt skattefordel	-1 241 676	-962 204
-------------------------	------------	----------

<b>Utsatt skattefordel</b>	<b>-1 241 676</b>	<b>-962 204</b>
----------------------------	-------------------	-----------------

Fordeling av skattekostnaden	2022	2021
Betalbar skatt	0	0
Endring i utsatt skatt	0	0
<b>Skattekostnad</b>	<b>0</b>	<b>0</b>

I henhold til unntaksregelen for små foretak er utsatt skattefordel ikke medtatt i balansen for 2022.



## NOTER TIL REGNSKAPET FOR 2022

### Silan Invest AS

#### Note 4 Egenkapital

	Aksje- kapital	Overkurs	Annen egenkapital	Sum
Egenkapital 01.01.	100 000	289 403	26 198 521	26 587 924
Årets resultat	0	0	-3 862 278	-3 862 278
Utbytte 2022	0	0	-1 200 000	-1 200 000
<b>Egenkapital 31.12.</b>	<b>100 000</b>	<b>289 403</b>	<b>21 136 243</b>	<b>21 525 646</b>

#### Note 5 Investeringer i markedsbaserte aksjer

Selskapets aksjer i fondsandler er vurdert til markedsverdi, jf RL § 5-8 og består av:

Fondsnavn	Markedsverdi/ bokført verdi
Rentefond	1 555 703
Pre China privat Equity	1 027 016
Bø Netthandelskompetanse AS	0
Danske bank fond	9 869 426
Danske bank fond II	3 120 128
Blockchange Invest AS	192 870
Aksjer Optin Bank	1
<b>Sum markedsbaserte aksjer</b>	<b>15 765 144</b>

Andre aksjer og andeler er vurdert til laveste av kostpris og virkelig verdi og er vurdert som anleggsmiddel jf RL 5-3 og består av:

Foretaksnavn	Bokført verdi
Bø netthandelskompetanse AS	1 200 000
Aksjer OFS Norge	800 010
Mobiliana AS	3 458
<b>Sum aksjer andeler</b>	<b>2 003 468</b>

#### Note 6 Fordring på aksjonærer

Av andre fordringer utgjør fordringer på aksjonærer:

Aksjonær	Lån	Sikkerhet
Odd-Arne Landevåg	2 660 000	Pant i fast eiendom 5 000 000
<b>Sum fordring aksjonærer</b>	<b>2 660 000</b>	

Lån til aksjonærer er gitt på følgende betingelser:

Gjelden er renteberegnet i henhold til markedsrente. Nedbetaling skjer etter en avtalt betalingsplan.



**NOTER TIL REGNSKAPET FOR 2022**

**Silan Invest AS**

**Note 7 Antall aksjer, aksjeeiere mv.**

<b>Aksjekapital</b>	<b>Antall</b>	<b>Pål.</b>	<b>Bokført</b>
A-aksjer	200	100	20 000
B-aksjer	800	100	80 000
<b>Sum</b>	<b>1000</b>	<b>200</b>	<b>100 000</b>

<b>Aksjonærer</b>	<b>A-aksjer</b>	<b>B-aksjer</b>	<b>Sum</b>	<b>Eierandel</b>	<b>Rolle</b>
Odd-Arne Landevåg	188	12	200	20 %	Enestyre
Silje Landevåg	6	394	400	40 %	
Sindre Landevåg	6	394	400	40 %	
<b>Totalt antall aksjer</b>	<b>200</b>	<b>800</b>	<b>1000</b>	<b>1 000</b>	<b>100,0 %</b>



Revisjonsfirmaet  
**LEIF LANGØ AS**  
Statsautorisert revisor

Til generalforsamlingen i Silan Invest AS

## Uavhengig revisors beretning

### *Konklusjon*

Vi har revidert årsregnskapet for Silan Invest AS som viser et underskudd på NOK 3 862 278. Årsregnskapet består av balanse per 31. desember 2022, resultatregnskap for regnskapsåret avsluttet per denne datoen og noter til årsregnskapet, herunder et sammendrag av viktige regnskapsprinsipper.

Etter vår mening

- oppfyller årsregnskapet gjeldende lovkrav, og
- gir årsregnskapet et rettviseende bilde av selskapets finansielle stilling per 31. desember 2022, og av dets resultater for regnskapsåret avsluttet per denne datoen i samsvar med regnskapslovens regler og god regnskapsskikk i Norge.

### *Grunnlag for konklusjonen*

Vi har gjennomført revisjonen i samsvar med International Standards on Auditing (ISA-ene). Våre oppgaver og plikter i henhold til disse standardene er beskrevet nedenfor under *Revisors oppgaver og plikter ved revisjonen av årsregnskapet*. Vi er uavhengige av selskapet i samsvar med kravene i relevante lover og forskrifter i Norge og International Code of Ethics for Professional Accountants (inkludert internasjonale uavhengighetsstandarder) utstedt av International Ethics Standards Board for Accountants (IESBA-reglene), og vi har overholdt våre øvrige etiske forpliktelser i samsvar med disse kravene. Innhentet revisjonsbevis er etter vår vurdering tilstrekkelig og hensiktsmessig som grunnlag for vår konklusjon.

### *Styrets og daglig leders ansvar for årsregnskapet*

Styret og daglig leder (ledelsen) er ansvarlige for å utarbeide årsregnskapet og for at det gir et rettviseende bilde i samsvar med regnskapslovens regler og god regnskapsskikk i Norge. Ledelsen er også ansvarlig for slik internkontroll som den finner nødvendig for å kunne utarbeide et årsregnskap som ikke inneholder vesentlig feilinformasjon, verken som følge av misligheter eller utilsiktede feil.

Ved utarbeidelsen av årsregnskapet må ledelsen ta standpunkt til selskapets evne til fortsatt drift og opplyse om forhold av betydning for fortsatt drift. Forutsetningen om fortsatt drift skal legges til grunn for årsregnskapet så lenge det ikke er sannsynlig at virksomheten vil bli avviklet.

### *Revisors oppgaver og plikter ved revisjonen av årsregnskapet*

Vårt mål er å oppnå betryggende sikkerhet for at årsregnskapet som helhet ikke inneholder vesentlig feilinformasjon, verken som følge av misligheter eller utilsiktede feil, og å avgi en revisjonsberetning som inneholder vår konklusjon. Betryggende sikkerhet er en høy grad av sikkerhet, men ingen garanti for at en revisjon utført i samsvar med ISA-ene, alltid vil avdekke vesentlig feilinformasjon. Feilinformasjon kan oppstå som følge av misligheter eller utilsiktede feil. Feilinformasjon er å anse som vesentlig dersom den enkeltvis eller samlet med rimelighet kan forventes å påvirke de økonomiske beslutningene som brukerne foretar på grunnlag av årsregnskapet.



For videre beskrivelse av revisors oppgaver og plikter vises det til:  
<https://revisorforeningen.no/revisjonsberetninger>

Trondheim, 06. juli 2023  
**Revisjonsfirmaet Leif Langø AS**

Leif Langø  
*Statsautorisert revisor*