



ÅRSREGNSKAPET FOR REGNSKAPSÅRET 2024 - GENERELL INFORMASJON

Enheten

Organisasjonsnummer: 913 882 385
Organisasjonsform: Aksjeselskap
Foretaksnavn: E TOTLAND AS
Forretningsadresse: Stongsvingen 77
4270 ÅKREHAMN

Regnskapsår

Årsregnskapets periode: 01.01.2024 - 31.12.2024

Konsern

Morselskap i konsern: Nei

Regnskapsregler

Regler for små foretak benyttet: Ja
Benyttet ved utarbeidelsen av årsregnskapet til selskapet: Regnskapslovens alminnelige regler

Årsregnskapet fastsatt av kompetent organ

Bekreftet av representant for selskapet: yvonne.skar@sr-bank-fp.no
Dato for fastsettelse av årsregnskapet: 12.06.2025

Grunnlag for avgivelse

År 2024: Årsregnskapet er elektronisk innlevert
År 2023: Tall er hentet fra elektronisk innlevert årsregnskap fra 2024

Det er ikke krav til at årsregnskapet m.v. som sendes til Regnskapsregisteret er undertegnet. Kontrollen på at dette er utført ligger hos revisor/enhetens øverste organ. Sikkerheten ivaretas ved at innsender har rolle/rettighet for innsending av årsregnskapet via Altinn, og ved at det bekreftes at årsregnskapet er fastsatt av kompetent organ.

Brønnøysundregistrene, 03.05.2026



Resultatregnskap

| Beløp i: NOK | Note | 2024 | 2023 |
|--|------|------------------|------------------|
| RESULTATREGNSKAP | | | |
| Inntekter | | | |
| Salgsinntekt | | 2 279 689 | 4 521 479 |
| Annen driftsinntekt | | 3 125 | 0 |
| Sum inntekter | | 2 282 814 | 4 521 479 |
| Kostnader | | | |
| Varekostnad | | 1 511 972 | 1 287 373 |
| Lønnskostnad | 1, 2 | 510 920 | 2 156 074 |
| Avskrivning på varige driftsmidler og immaterielle eiendeler | 3 | 53 665 | 53 665 |
| Annen driftskostnad | | 678 814 | 1 075 316 |
| Sum kostnader | | 2 755 371 | 4 572 428 |
| Driftsresultat | | -472 557 | -50 949 |
| Finansinntekter og finanskostnader | | | |
| Annen renteinntekt | | 0 | 271 |
| Sum finansinntekter | | 0 | 271 |
| Annen rentekostnad | | 64 178 | 38 510 |
| Annen finanskostnad | | 158 | 230 |
| Sum finanskostnader | | 64 336 | 38 740 |
| Netto finans | | -64 336 | -38 469 |
| Resultat før skattekostnad | | -536 892 | -89 418 |
| Skattekostnad | 4, 5 | -26 118 | -18 714 |
| Årsresultat | | -510 775 | -70 703 |
| Overføringer og disponeringer | | | |
| Udekket tap | | -163 713 | 0 |
| Annen egenkapital | 6 | -347 062 | -70 703 |
| Sum overføringer og disponeringer | | -510 775 | -70 703 |



Balanse

| Beløp i: NOK | Note | 2024 | 2023 |
|--|------|------------------|------------------|
| BALANSE - EIENDELER | | | |
| Anleggsmidler | | | |
| Immaterielle eiendeler | | | |
| Konsesjoner, patenter, lisenser, varemerker ol. | 3 | 15 667 | 17 667 |
| Sum immaterielle eiendeler | | 15 667 | 17 667 |
| Varige driftsmidler | | | |
| Driftsløsøre, inventar, verktøy, kontormaskiner, ol. | 3 | 69 142 | 120 807 |
| Sum varige driftsmidler | | 69 142 | 120 807 |
| Finansielle anleggsmidler | | | |
| Investeringer i aksjer og andeler | | 10 000 | 10 000 |
| Sum finansielle anleggsmidler | | 10 000 | 10 000 |
| Sum anleggsmidler | | 94 809 | 148 474 |
| Omløpsmidler | | | |
| Varer | | | |
| Varer | | 523 559 | 771 235 |
| Sum varer | | 523 559 | 771 235 |
| Fordringer | | | |
| Kundefordringer | | 688 774 | 541 417 |
| Andre kortsiktige fordringer | | 79 254 | 69 946 |
| Sum fordringer | | 768 028 | 611 363 |
| Investeringer | | | |
| Sum investeringer | | 0 | 0 |
| Bankinnskudd, kontanter og lignende | | | |
| Bankinnskudd, kontanter og lignende | | 0 | 67 587 |
| Sum bankinnskudd, kontanter og lignende | | 0 | 67 587 |
| Sum omløpsmidler | | 1 291 587 | 1 450 185 |
| SUM EIENDELER | | 1 386 396 | 1 598 658 |



Balanse

| Beløp i: NOK | Note | 2024 | 2023 |
|--|------|------------------|------------------|
| BALANSE - EGENKAPITAL OG GJELD | | | |
| Egenkapital | | | |
| Innskutt egenkapital | | | |
| Aksjekapital | 6, 7 | 30 000 | 30 000 |
| Overkurs | 6 | 334 | 334 |
| Sum innskutt egenkapital | | 30 334 | 30 334 |
| Opptjent egenkapital | | | |
| Annen egenkapital | 6 | 0 | 347 062 |
| Udekket tap | 7 | 163 713 | 0 |
| Sum opptjent egenkapital | | -163 713 | 347 062 |
| Sum egenkapital | | -133 379 | 377 396 |
| Gjeld | | | |
| Langsiktig gjeld | | | |
| Utsatt skatt | 4, 5 | 0 | 26 118 |
| Sum avsetninger for forpliktelser | | 0 | 26 118 |
| Annen langsiktig gjeld | | | |
| Gjeld til kredittinstitusjoner | 8 | 121 128 | 179 871 |
| Sum annen langsiktig gjeld | | 121 128 | 179 871 |
| Sum langsiktig gjeld | | 121 128 | 205 989 |
| Kortsiktig gjeld | | | |
| Gjeld til kredittinstitusjoner | | 567 890 | 152 116 |
| Leverandørgjeld | | 652 447 | 485 875 |
| Betalbar skatt | 4, 5 | 0 | 0 |
| Skyldige offentlige avgifter | | 40 500 | 211 331 |
| Annen kortsiktig gjeld | | 137 809 | 165 953 |
| Sum kortsiktig gjeld | | 1 398 646 | 1 015 274 |
| Sum gjeld | | 1 519 774 | 1 221 263 |
| SUM EGENKAPITAL OG GJELD | | 1 386 396 | 1 598 659 |



Balanse

| Beløp i: NOK | Note | 2024 | 2023 |
|---------------------|-------------|-------------|-------------|
|---------------------|-------------|-------------|-------------|



Brønnøysundregistrene

ÅRSREGNSKAP FOR REGNSKAPSÅRET 2024 - GENERELL INFORMASJON

Journalnummer: 2025 546620

Enheten

Organisasjonsnummer: 913 882 385
Organisasjonsform: Aksjeselskap
Foretaksnavn: E TOTLAND AS
Forretningsadresse: Stongsvingen 77
4270 ÅKREHAMN

Regnskapsår

Årsregnskapets periode: 01.01.2024 - 31.12.2024

Konsern

Morselskap i konsern: Nei

Regnskapsregler

Regler for små foretak benyttet: Ja
Benyttet ved utarbeidelsen av
årsregnskapet til selskapet: Regnskapslovens alminnelige regler

Årsregnskapet fastsatt av kompetent organ

Bekreftet av representant for selskapet: yvonne.skar@sr-bank-fp.no
Dato for fastsettelse av årsregnskapet: 12.06.2025

Revisjon

Selskapet har besluttet at årsregnskapet
ikke skal revideres: Ja
Årsregnskapet er utarbeidet av ekstern
autorisert regnskapsfører: Ja
Ekstern autorisert regnskapsfører har i
løpet av regnskapsåret bistått ved den
løpende regnskapsføringen eller utført
andre tjenester for selskapet enn å
utarbeide årsregnskapet: Ja

Grunnlag for avgivelse

År 2024: Årsregnskap er elektronisk innlevert.
År 2023: Tall er hentet fra elektronisk innlevert årsregnskap fra 2024.

Det er ikke krav til at årsregnskapet m.v. som sendes til Regnskapsregisteret er undertegnet. Kontrollen på at dette er utført ligger hos revisor/enhetens øverste organ. Sikkerheten ivaretas ved at innsender har rolle/rettighet for innsending av årsregnskapet via Altinn, og ved at det bekreftes at årsregnskapet er fastsatt av kompetent organ.

Brønnøysundregistrene, 18.06.2025

Brønnøysundregistrene
Postadresse: Postboks 900, 8910 Brønnøysund
Telefon: 75 00 75 00
E-post: firmapost@brreg.no Internett: www.brreg.no
Organisasjonsnummer: 974 760 673



Organisasjonsnr: 913 882 385
E TOTLAND AS

RESULTATREGNSKAP

| Beløp i: NOK | Note | 2024 | 2023 |
|--|------|------------------|------------------|
| RESULTATREGNSKAP | | | |
| Inntekter | | | |
| Salgsinntekt | | 2 279 689 | 4 521 479 |
| Annen driftsinntekt | | 3 125 | 0 |
| Sum inntekter | | 2 282 814 | 4 521 479 |
| Kostnader | | | |
| Varekostnad | | 1 511 972 | 1 287 373 |
| Lønnskostnad | 1, 2 | 510 920 | 2 156 074 |
| Avskrivning på varige driftsmidler og immaterielle eiendeler | 3 | 53 665 | 53 665 |
| Annen driftskostnad | | 678 814 | 1 075 316 |
| Sum kostnader | | 2 755 371 | 4 572 428 |
| Driftsresultat | | -472 557 | -50 949 |
| Finansinntekter og finanskostnader | | | |
| Annen renteinntekt | | 0 | 271 |
| Sum finansinntekter | | 0 | 271 |
| Annen rentekostnad | | 64 178 | 38 510 |
| Annen finanskostnad | | 158 | 230 |
| Sum finanskostnader | | 64 336 | 38 740 |
| Netto finans | | -64 336 | -38 469 |
| Resultat før skattekostnad | | -536 892 | -89 418 |
| Skattekostnad | 4, 5 | -26 118 | -18 714 |
| Årsresultat | | -510 775 | -70 703 |
| Overføringer og disponeringer | | | |
| Udekket tap | | -163 713 | 0 |
| Annen egenkapital | 6 | -347 062 | -70 703 |
| Sum overføringer og disponeringer | | -510 775 | -70 703 |



Organisasjonsnr: 913 882 385
E TOTLAND AS

BALANSE

| Beløp i: NOK | Note | 2024 | 2023 |
|--|------|------------------|------------------|
| BALANSE - EIENDELER | | | |
| Anleggsmidler | | | |
| Immaterielle eiendeler | | | |
| Konsesjoner, patenter, lisenser, varemerker ol. | 3 | 15 667 | 17 667 |
| Sum immaterielle eiendeler | | 15 667 | 17 667 |
| Varige driftsmidler | | | |
| Driftsløsøre, inventar, verktøy, kontormaskiner, ol. | 3 | 69 142 | 120 807 |
| Sum varige driftsmidler | | 69 142 | 120 807 |
| Finansielle anleggsmidler | | | |
| Investeringer i aksjer og andeler | | 10 000 | 10 000 |
| Sum finansielle anleggsmidler | | 10 000 | 10 000 |
| Sum anleggsmidler | | 94 809 | 148 474 |
| Omløpsmidler | | | |
| Varer | | | |
| Varer | | 523 559 | 771 235 |
| Sum varer | | 523 559 | 771 235 |
| Fordringer | | | |
| Kundefordringer | | 688 774 | 541 417 |
| Andre kortsiktige fordringer | | 79 254 | 69 946 |
| Sum fordringer | | 768 028 | 611 363 |
| Investeringer | | | |
| Sum investeringer | | 0 | 0 |
| Bankinnskudd, kontanter og lignende | | | |
| Bankinnskudd, kontanter og lignende | | 0 | 67 587 |
| Sum bankinnskudd, kontanter og lignende | | 0 | 67 587 |
| Sum omløpsmidler | | 1 291 587 | 1 450 185 |
| SUM EIENDELER | | 1 386 396 | 1 598 658 |

BALANSE - EGENKAPITAL OG GJELD



| | | | |
|--|------|------------------|------------------|
| Egenkapital | | | |
| Innskutt egenkapital | | | |
| Aksjekapital | 6, 7 | 30 000 | 30 000 |
| Overkurs | 6 | 334 | 334 |
| Sum innskutt egenkapital | | 30 334 | 30 334 |
| Opptjent egenkapital | | | |
| Annen egenkapital | 6 | 0 | 347 062 |
| Udekket tap | 7 | 163 713 | 0 |
| Sum opptjent egenkapital | | -163 713 | 347 062 |
| Sum egenkapital | | -133 379 | 377 396 |
| Gjeld | | | |
| Langsiktig gjeld | | | |
| Utsatt skatt | 4, 5 | 0 | 26 118 |
| Sum avsetninger for forpliktelser | | 0 | 26 118 |
| Annen langsiktig gjeld | | | |
| Gjeld til kredittinstitusjoner | 8 | 121 128 | 179 871 |
| Sum annen langsiktig gjeld | | 121 128 | 179 871 |
| Sum langsiktig gjeld | | 121 128 | 205 989 |
| Kortsiktig gjeld | | | |
| Gjeld til kredittinstitusjoner | | 567 890 | 152 116 |
| Leverandørgjeld | | 652 447 | 485 875 |
| Betalbar skatt | 4, 5 | 0 | 0 |
| Skyldige offentlige avgifter | | 40 500 | 211 331 |
| Annen kortsiktig gjeld | | 137 809 | 165 953 |
| Sum kortsiktig gjeld | | 1 398 646 | 1 015 274 |
| Sum gjeld | | 1 519 774 | 1 221 263 |
| SUM EGENKAPITAL OG GJELD | | 1 386 396 | 1 598 659 |



Organisasjonsnr: 913 882 385
E TOTLAND AS

NOTEOPPLYSNINGER - SELSKAP - alle poster oppgitt i hele tall

Note

Regnskapsprinsipper

Årsregnskapet er satt opp i samsvar med regnskapsloven og god regnskapsskikk for små foretak. Salgsinntekter Inntektsføring ved salg av varer skjer på leveringstidspunktet. Tjenester inntektsføres etter hvert som de leveres. Klassifisering og vurdering av balanseposter Anleggsmidler er eiendeler bestemt til varig eie eller bruk. Eiendeler som er knyttet til varekretsløpet er klassifisert som omløpsmidler. Fordringer klassifiseres som omløpsmidler hvis de forfaller til betaling innen ett år etter transaksjonsdagen. Tilsvarende klassifiseres gjeld som kortsiktig hvis gjelden forfaller til betaling innen ett år. Langsiktig gjeld er gjeld som forfaller senere enn ett år etter transaksjonsdagen. Første års avdrag på langsiktige fordringer og langsiktig gjeld klassifiseres likevel ikke som omløpsmiddel og kortsiktig gjeld. Omløpsmidler vurderes til laveste av anskaffelseskost og virkelig verdi. Kortsiktig gjeld balanseføres til nominelt beløp på etableringstidspunktet. Anleggsmidler vurderes til anskaffelseskost. Varige anleggsmidler avskrives etter en fornuftig avskrivningsplan. Anleggsmidlene nedskrives til virkelig verdi ved verdifall som ikke forventes å være forbigående. Langsiktig gjeld med unntak av andre avsetninger balanseføres til nominelt beløp på etableringstidspunktet. Fordringer Kundefordringer og andre fordringer er oppført i balansen til pålydende etter fradrag for avsetning til forventet tap. Avsetning til tap gjøres på grunnlag av individuelle vurderinger av de enkelte fordringene. Varebeholdninger Lager av innkjøpte varer er verdsatt til laveste verdi av anskaffelseskost etter FIFO- prinsippet og virkelig verdi. Det foretas nedskrivning for påregnelig ukurans. Varige driftsmidler Varige driftsmidler balanseføres og avskrives over driftsmidlenes levetid dersom de har antatt levetid over 3 år og har en kostpris som overstiger kr 30 000. Direkte vedlikehold av driftsmidler kostnadsføres løpende under driftskostnader, mens påkostninger eller forbedringer tillegges driftsmidlets kostpris og avskrives i takt med driftsmidlet. Forøvrig er følgende regnskapsprinsipper anvendt: Leieavtaler er ikke balanseført. Fordringer og gjeld i utenlandsk valuta er verdsatt til kursen ved regnskapsårets slutt. Kursgevinster og kursstap i utenlandsk valuta føres som finansinntekt og finanskostnad. Skatt Skattekostnaden i resultatregnskapet omfatter både periodens betalbare skatt og endring i utsatt skatt. Utsatt skatt er beregnet med 22% på grunnlag av de midlertidige forskjeller som eksisterer mellom regnskapsmessige og skattemessige verdier, samt skattemessig underskudd til fremføring ved utgangen av regnskapsåret. Skatteøkende og skattereduserende midlertidige forskjeller som reverserer eller kan reversere i samme periode er fastsatt og skattevirkningen er beregnet på netto grunnlaget. Selskapet har ikke endret regnskapsprinsipp fra 2023 til 2024.

Note

7

Er det usikkerhet om fortsatt drift?: Ja

Selskapets aksjekapital er tapt. Av forsiktighetshensyn har selskapet ikke balanseført utsatt skattefordel. Styret er klar over sin handlingsplikt ved



tappt aksjekapital og arbeider for å bedre selskapets stilling kontinuerlig. Regnskapet er avlagt under forutsetning om fortsatt drift.

Note

1

Antall årsverk i regnskapsåret

1.20

Note

2

Spesifisering av resultatregnskapet

Lønnskostnader

| <u>Lønn</u> | <u>Årets</u> | <u>Fjorårets</u> |
|---------------------------|--------------|------------------|
| | 383831.00 | 1779885.00 |
| <u>Folketrygdavgift</u> | <u>Årets</u> | <u>Fjorårets</u> |
| | 63190.00 | 262592.00 |
| <u>Pensjonskostnader</u> | <u>Årets</u> | <u>Fjorårets</u> |
| | 47469.00 | 41604.00 |
| <u>Andre ytelser</u> | <u>Årets</u> | <u>Fjorårets</u> |
| | 16430.00 | 71993.00 |
| <u>Sum lønnskostnader</u> | <u>Årets</u> | <u>Fjorårets</u> |
| | 510920.00 | 2156074.00 |

Note

Ekstraordinære inntekter og kostnader

| <u>Sum</u> | <u>Beløp</u> |
|------------|--------------|
|------------|--------------|

Note

3

Varige driftsmidler og immaterielle eiendeler

| <u>Anskaffelseskost 01.01.</u> | <u>Varige driftsmidler</u> | <u>Immaterielle eiend.</u> |
|---------------------------------|----------------------------|----------------------------|
| | 432888.00 | 20000.00 |
| <u>Anskaffelseskost 31.12.</u> | <u>Varige driftsmidler</u> | <u>Immaterielle eiend.</u> |
| | 432888.00 | 20000.00 |
| <u>Samlede av-/nedskrivn.</u> | <u>Varige driftsmidler</u> | <u>Immaterielle eiend.</u> |
| | 363746.00 | 4333.00 |
| <u>Balanseført verdi 31.12.</u> | <u>Varige driftsmidler</u> | <u>Immaterielle eiend.</u> |
| | 69142.00 | 15667.00 |
| <u>Årets av-/nedskrivn.</u> | <u>Varige driftsmidler</u> | <u>Immaterielle eiend.</u> |



51665.00 2000.00

Økonomisk levetid Immaterielle eiend.
10

Avskrivningsplan Immaterielle eiendeler
Lineær

Anskaffelseskost - balanseførte lånekostnader, egentilvirkede anleggsmidler

Goodwill spesifisert for hvert enkelt virksomhetskjøp

Avskrivningsplan for goodwill som er lenger enn fem år - begrunnelse

Mer om varige driftsmidler/immaterielle eiendeler

Konsernregnskap

Morselskapet sitt navn

Forretningskontor for morselskapet

Begrunnelse for at datterselskap er utelatt fra konsolideringen

Samlet beløp - tilknyttet selskap Årets Fjorårets

Samlet beløp - foretak i samme konsern Årets Fjorårets

Samlet beløp - foretak i samme konsern Årets Fjorårets

Samlet beløp - felles kontrollert virksomhet Årets Fjorårets

Pantstillelse Beløp

Beholdning av egne aksjer Antall Pålydende Andel av aksjek.

Note
8

Gjeld

Gjeld som forfaller til betaling mer enn fem år etter regnskapsårets slutt
179871.00

Gjeld sikret ved pant eller lignende sikkerhet i eiendeler



153626.00

Balanseført verdi av de pantsatte eiendeler

144000.00

Summen av garantiforpliktelser som ikke er regnskapsført

Garantiforpliktelser som er sikret ved pant

Mer om gjeld



Årsregnskap for
E TOTLAND AS
913882385
Regnskapsår
01.01.2024 - 31.12.2024



E TOTLAND AS
913 882 385

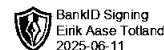


Resultatregnskap

| | Note | 2024 | 2023 |
|--|------|-------------------|-------------------|
| Driftsinntekter | | | |
| Salgsinntekt | | 2 279 689 | 4 521 479 |
| Annen driftsinntekt | | 3 125 | 0 |
| Sum driftsinntekter | | 2 282 814 | 4 521 479 |
| Driftskostnader | | | |
| Varekostnad | | -1 511 972 | -1 287 373 |
| Lønnskostnad | 1, 2 | -510 920 | -2 156 074 |
| Avskrivning på varige driftsmidler og immaterielle eiendeler | 3 | -53 665 | -53 665 |
| Annen driftskostnad | | -678 814 | -1 075 316 |
| Sum driftskostnader | | -2 755 371 | -4 572 428 |
| Driftsresultat | | -472 557 | -50 949 |
| Finansinntekter | | | |
| Annen renteinntekt | | 0 | 271 |
| Sum finansinntekter | | 0 | 271 |
| Finanskostnader | | | |
| Annen rentekostnad | | -64 178 | -38 510 |
| Annen finanskostnad | | -158 | -230 |
| Sum finanskostnader | | -64 336 | -38 740 |
| Netto finans | | -64 336 | -38 469 |
| Resultat før skattekostnad | | -536 892 | -89 418 |
| Skattekostnad | 4, 5 | 26 118 | 18 714 |
| Årsresultat | | -510 775 | -70 703 |
| Overføringer | | | |
| Annen egenkapital | 6 | -347 062 | -70 703 |
| Udekket tap | | -163 713 | 0 |
| Sum overføringer | | -510 775 | -70 703 |



E TOTLAND AS
913 882 385

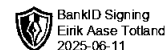


Balanse

| | Note | 31.12.2024 | 31.12.2023 |
|--|------|------------------|------------------|
| EIENDELER | | | |
| Anleggsmidler | | | |
| Immaterielle eiendeler | | | |
| Konsesjoner, patenter, lisenser, varemerker ol. | 3 | 15 667 | 17 667 |
| Sum immaterielle eiendeler | | 15 667 | 17 667 |
| Varige driftsmidler | | | |
| Driftsløsøre, inventar, verktøy, kontormaskiner, ol. | 3 | 69 142 | 120 807 |
| Sum varige driftsmidler | | 69 142 | 120 807 |
| Finansielle anleggsmidler | | | |
| Investeringer i aksjer og andeler | | 10 000 | 10 000 |
| Sum finansielle anleggsmidler | | 10 000 | 10 000 |
| Sum anleggsmidler | | 94 809 | 148 474 |
| Omløpsmidler | | | |
| Varer | | | |
| Varer | | 523 559 | 771 235 |
| Sum varer | | 523 559 | 771 235 |
| Fordringer | | | |
| Kundefordringer | | 688 774 | 541 417 |
| Andre kortsiktige fordringer | | 79 254 | 69 946 |
| Sum fordringer | | 768 028 | 611 363 |
| Bankinnskudd, kontanter og lignende | | | |
| Bankinnskudd, kontanter og lignende | | 0 | 67 587 |
| Sum bankinnskudd, kontanter og lignende | | 0 | 67 587 |
| Sum omløpsmidler | | 1 291 587 | 1 450 185 |
| SUM EIENDELER | | 1 386 396 | 1 598 658 |



E TOTLAND AS
913 882 385



Balanse

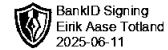
| | Note | 31.12.2024 | 31.12.2023 |
|--|------|------------------|------------------|
| EGENKAPITAL OG GJELD | | | |
| Egenkapital | | | |
| Innskutt egenkapital | | | |
| Aksjekapital | 6, 7 | 30 000 | 30 000 |
| Overkurs | 6 | 334 | 334 |
| Sum innskutt egenkapital | | 30 334 | 30 334 |
| Opptjent egenkapital | | | |
| Annen egenkapital | 6 | 0 | 347 062 |
| Udekket tap | 7 | -163 713 | 0 |
| Sum opptjent egenkapital | | -163 713 | 347 062 |
| Sum egenkapital | | -133 379 | 377 396 |
| Gjeld | | | |
| Avsetning og forpliktelser | | | |
| Utsatt skatt | 4, 5 | 0 | 26 118 |
| Sum avsetning for forpliktelser | | 0 | 26 118 |
| Annen langsiktig gjeld | | | |
| Gjeld til kredittinstitusjoner | 8 | 121 128 | 179 871 |
| Sum annen langsiktig gjeld | | 121 128 | 179 871 |
| Kortsiktig gjeld | | | |
| Gjeld til kredittinstitusjoner | | 567 890 | 152 116 |
| Leverandørgjeld | | 652 447 | 485 875 |
| Skyldige offentlige avgifter | | 40 500 | 211 331 |
| Annen kortsiktig gjeld | | 137 809 | 165 953 |
| Sum kortsiktig gjeld | | 1 398 646 | 1 015 274 |
| Sum gjeld | | 1 519 774 | 1 221 262 |
| SUM EGENKAPITAL OG GJELD | | 1 386 396 | 1 598 658 |

KOPERVIK, 12.06.2025

Eirik Aase Totland
styrets leder / daglig leder



E TOTLAND AS
913 882 385



Noter

Regnskapsprinsipper

Årsregnskapet er satt opp i samsvar med regnskapsloven og god regnskapsskikk for små foretak.

Salgsinntekter

Inntektsføring ved salg av varer skjer på leveringstidspunktet. Tjenester inntektsføres etter hvert som de leveres.

Klassifisering og vurdering av balanseposter

Anleggsmidler er eiendeler bestemt til varig eie eller bruk. Eiendeler som er knyttet til varekretsløpet er klassifisert som omløpsmidler. Fordringer klassifiseres som omløpsmidler hvis de forfaller til betaling innen ett år etter transaksjonsdagen. Tilsvarende klassifiseres gjeld som kortsiktig hvis gjelden forfaller til betaling innen ett år. Langsiktig gjeld er gjeld som forfaller senere enn ett år etter transaksjonsdagen. Første års avdrag på langsiktige fordringer og langsiktig gjeld klassifiseres likevel ikke som omløpsmiddel og kortsiktig gjeld.

Omløpsmidler vurderes til laveste av anskaffelseskost og virkelig verdi. Kortsiktig gjeld balanseføres til nominelt beløp på etableringstidspunktet. Anleggsmidler vurderes til anskaffelseskost. Varige anleggsmidler avskrives etter en fornuftig avskrivningsplan. Anleggsmidlene nedskrives til virkelig verdi ved verdifall som ikke forventes å være forbigående. Langsiktig gjeld med unntak av andre avsetninger balanseføres til nominelt beløp på etableringstidspunktet.

Fordringer

Kundefordringer og andre fordringer er oppført i balansen til pålydende etter fradrag for avsetning til forventet tap. Avsetning til tap gjøres på grunnlag av individuelle vurderinger av de enkelte fordringene.

Varebeholdninger

Lager av innkjøpte varer er verdsatt til laveste verdi av anskaffelseskost etter FIFO- prinsippet og virkelig verdi. Det foretas nedskrivning for påregnelig ukurans.

Varige driftsmidler

Varige driftsmidler balanseføres og avskrives over driftsmidlenes levetid dersom de har antatt levetid over 3 år og har en kostpris som overstiger kr 30 000. Direkte vedlikehold av driftsmidler kostnadsføres løpende under driftskostnader, mens påkostninger eller forbedringer tillegges driftsmidlets kostpris og avskrives i takt med driftsmidlet.

Forøvrig er følgende regnskapsprinsipper anvendt:

Leieavtaler er ikke balanseført. Fordringer og gjeld i utenlandsk valuta er verdsatt til kursen ved regnskapsårets slutt. Kursgevinster og kursstap i utenlandsk valuta føres som finansinntekt og finanskostnad.

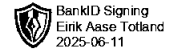
Skatt

Skattekostnaden i resultatregnskapet omfatter både periodens betalbare skatt og endring i utsatt skatt. Utsatt skatt er beregnet med 22% på grunnlag av de midlertidige forskjeller som eksisterer mellom regnskapsmessige og skattemessige verdier, samt skattemessig underskudd til fremføring ved utgangen av regnskapsåret. Skatteøkende og skattereduserende midlertidige forskjeller som reverserer eller kan reversere i samme periode er fastsatt og skattevirkningen er beregnet på nettogrunnlaget.

Selskapet har ikke endret regnskapsprinsipp fra 2023 til 2024.



E TOTLAND AS
913 882 385



Note 1 - Antall årsverk

Antall årsverk sysselsatt i regnskapsåret: 1,2

Note 2 - Lønnskostnader

| Spesifikasjon av lønnskostnader | 2024 | 2023 |
|---------------------------------|----------------|------------------|
| Lønn | 383 831 | 1 779 885 |
| Arbeidsgiveravgift | 63 190 | 262 592 |
| Pensjonskostnader | 47 469 | 41 604 |
| Andre relaterte ytelser | 16 430 | 71 993 |
| Sum | 510 920 | 2 156 074 |

Note 3 - Varige driftsmidler og immaterielle eiendeler

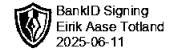
| | Varige driftsmidler | Immaterielle eiendeler |
|--|---------------------|------------------------|
| Anskaffelseskost 01.01. | 432 888 | 20 000 |
| Tilgang i året | 0 | 0 |
| Avgang i året | 0 | 0 |
| Anskaffelseskost 31.12. | 432 888 | 20 000 |
| Samlede avskrivninger, nedskrivninger og reverseringer av nedskrivninger | -363 746 | -4 333 |
| Balansført verdi per 31.12. | 69 142 | 15 667 |
| Avskrivninger, nedskrivninger og reverseringer av nedskrivninger i regnskapsåret | 51 665 | 2 000 |
| Økonomisk levetid immaterielle eiendeler | | 10 |
| Avskrivningsplan immaterielle eiendeler | | Lineær |

Note 4 - Spesifisering av skatt

| Skattekostnad | 2024 | 2023 |
|--|-----------------|----------------|
| +/- Endringer i utsatt skatt/utsatt skattefordel | -26 118 | -18 714 |
| Skattekostnad | -26 118 | -18 714 |
| Skattepliktig inntekt | | |
| Resultat før skatt | -536 892 | -89 418 |
| Permanente forskjeller | 6 923 | 4 350 |
| +/- Endring i midlertidige forskjeller | 83 793 | 50 849 |
| Skattepliktig inntekt | -446 176 | -34 219 |



E TOTLAND AS
913 882 385



Note 5 - Midlertidige forskjeller - utsatt skatt/skattefordel

Utsatt skatt/utsatt skattefordel i balansen avsettes på grunnlag av forskjeller mellom regnskapsmessige og skattemessige verdier i henhold til norsk regnskapsstandard for skatt.

Midlertidige skatteøkende og skattereduserende forskjeller som kan utlignes er nettoført.

| Midlertidige forskjeller knyttet til: | 01.01.2024 | 31.12.2024 | Endring |
|---|----------------|-----------------|----------------|
| Anleggsmidler | 152 935 | 69 142 | 83 793 |
| Fremførbart underskudd | -34 219 | -480 395 | 446 176 |
| Netto forskjeller | 118 716 | -411 253 | 529 970 |
| Skattereduserende forskjeller som ikke kan utlignes | 0 | 411 253 | -411 253 |
| Sum midlertidige forskjeller som inngår i grunnlag for utsatt skatt/skattefordel | 118 716 | 0 | 118 716 |
| Utsatt skatt 31.12.2024 basert på 22 % | 26 118 | 0 | 26 118 |

Note 6 - Egenkapital

| | Aksjekapital | Overkurs | Opptjent egenkapital | Udekket tap | Sum |
|-------------------------------|---------------|------------|----------------------|-----------------|-----------------|
| Egenkapital 31.12.2023 | 30 000 | 334 | 347 062 | 0 | 377 396 |
| Årsresultat | 0 | 0 | -347 062 | -163 713 | -510 775 |
| Egenkapital 31.12.2024 | 30 000 | 334 | 0 | -163 713 | -133 379 |

Note 7 - Usikkerhet om fortsatt drift

Det er knyttet usikkerhet til fortsatt drift.

Selskapets aksjekapital er tapt. Av forsiktighetshensyn har selskapet ikke balanseført utsatt skattefordel. Styret er klar over sin handlingsplikt ved tapt aksjekapital og arbeider for å bedre selskapets stilling kontinuerlig. Regnskapet er avlagt under forutsetning om fortsatt drift.

Note 8 - Gjeld og garantiforpliktelser

| | Beløp |
|---|---------|
| Del av gjelden som forfaller til betaling mer enn fem år etter regnskapsårets slutt | 179 871 |
| Gjeld som er sikret ved pant eller lignende sikkerhet i eiendeler | 153 626 |
| Balanseført verdi av pantsatte eiendeler | 144 000 |
| Summen av garantiforpliktelser som ikke er regnskapsført | 0 |



Årsregnskap for
E TOTLAND AS
913882385
Regnskapsår
01.01.2024 - 31.12.2024



E TOTLAND AS
913 882 385

Resultatregnskap

| | Note | 2024 | 2023 |
|--|------|-------------------|-------------------|
| Driftsinntekter | | | |
| Salgsinntekt | | 2 279 689 | 4 521 479 |
| Annen driftsinntekt | | 3 125 | 0 |
| Sum driftsinntekter | | 2 282 814 | 4 521 479 |
| Driftskostnader | | | |
| Varekostnad | | -1 511 972 | -1 287 373 |
| Lønnskostnad | 1, 2 | -510 920 | -2 156 074 |
| Avskrivning på varige driftsmidler og immaterielle eiendeler | 3 | -53 665 | -53 665 |
| Annen driftskostnad | | -678 814 | -1 075 316 |
| Sum driftskostnader | | -2 755 371 | -4 572 428 |
| Driftsresultat | | -472 557 | -50 949 |
| Finansinntekter | | | |
| Annen renteinntekt | | 0 | 271 |
| Sum finansinntekter | | 0 | 271 |
| Finanskostnader | | | |
| Annen rentekostnad | | -64 178 | -38 510 |
| Annen finanskostnad | | -158 | -230 |
| Sum finanskostnader | | -64 336 | -38 740 |
| Netto finans | | -64 336 | -38 469 |
| Resultat før skattekostnad | | -536 892 | -89 418 |
| Skattekostnad | 4, 5 | 26 118 | 18 714 |
| Årsresultat | | -510 775 | -70 703 |
| Overføringer | | | |
| Annen egenkapital | 6 | -347 062 | -70 703 |
| Udekket tap | | -163 713 | 0 |
| Sum overføringer | | -510 775 | -70 703 |



E TOTLAND AS
913 882 385

Balanse

| | Note | 31.12.2024 | 31.12.2023 |
|--|------|------------------|------------------|
| EIENDELER | | | |
| Anleggsmidler | | | |
| Immaterielle eiendeler | | | |
| Konsesjoner, patenter, lisenser, varemerker ol. | 3 | 15 667 | 17 667 |
| Sum immaterielle eiendeler | | 15 667 | 17 667 |
| Varige driftsmidler | | | |
| Driftsløsøre, inventar, verktøy, kontormaskiner, ol. | 3 | 69 142 | 120 807 |
| Sum varige driftsmidler | | 69 142 | 120 807 |
| Finansielle anleggsmidler | | | |
| Investeringer i aksjer og andeler | | 10 000 | 10 000 |
| Sum finansielle anleggsmidler | | 10 000 | 10 000 |
| Sum anleggsmidler | | 94 809 | 148 474 |
| Omløpsmidler | | | |
| Varer | | | |
| Varer | | 523 559 | 771 235 |
| Sum varer | | 523 559 | 771 235 |
| Fordringer | | | |
| Kundefordringer | | 688 774 | 541 417 |
| Andre kortsiktige fordringer | | 79 254 | 69 946 |
| Sum fordringer | | 768 028 | 611 363 |
| Bankinnskudd, kontanter og lignende | | | |
| Bankinnskudd, kontanter og lignende | | 0 | 67 587 |
| Sum bankinnskudd, kontanter og lignende | | 0 | 67 587 |
| Sum omløpsmidler | | 1 291 587 | 1 450 185 |
| SUM EIENDELER | | 1 386 396 | 1 598 658 |



E TOTLAND AS
913 882 385

Balanse

| | Note | 31.12.2024 | 31.12.2023 |
|--|------|------------------|------------------|
| EGENKAPITAL OG GJELD | | | |
| Egenkapital | | | |
| Innskutt egenkapital | | | |
| Aksjekapital | 6, 7 | 30 000 | 30 000 |
| Overkurs | 6 | 334 | 334 |
| Sum innskutt egenkapital | | 30 334 | 30 334 |
| Opptjent egenkapital | | | |
| Annen egenkapital | 6 | 0 | 347 062 |
| Udekket tap | 7 | -163 713 | 0 |
| Sum opptjent egenkapital | | -163 713 | 347 062 |
| Sum egenkapital | | -133 379 | 377 396 |
| Gjeld | | | |
| Avsetning og forpliktelser | | | |
| Utsatt skatt | 4, 5 | 0 | 26 118 |
| Sum avsetning for forpliktelser | | 0 | 26 118 |
| Annen langsiktig gjeld | | | |
| Gjeld til kredittinstitusjoner | 8 | 121 128 | 179 871 |
| Sum annen langsiktig gjeld | | 121 128 | 179 871 |
| Kortsiktig gjeld | | | |
| Gjeld til kredittinstitusjoner | | 567 890 | 152 116 |
| Leverandørgjeld | | 652 447 | 485 875 |
| Skyldige offentlige avgifter | | 40 500 | 211 331 |
| Annen kortsiktig gjeld | | 137 809 | 165 953 |
| Sum kortsiktig gjeld | | 1 398 646 | 1 015 274 |
| Sum gjeld | | 1 519 774 | 1 221 262 |
| SUM EGENKAPITAL OG GJELD | | 1 386 396 | 1 598 658 |

KOPERVIK, 12.06.2025

Eirik Aase Totland
styrets leder / daglig leder



E TOTLAND AS
913 882 385

Noter

Regnskapsprinsipper

Årsregnskapet er satt opp i samsvar med regnskapsloven og god regnskapsskikk for små foretak.

Salgsinntekter

Inntektsføring ved salg av varer skjer på leveringstidspunktet. Tjenester inntektsføres etter hvert som de leveres.

Klassifisering og vurdering av balanseposter

Anleggsmidler er eiendeler bestemt til varig eie eller bruk. Eiendeler som er knyttet til varekretsløpet er klassifisert som omløpsmidler. Fordringer klassifiseres som omløpsmidler hvis de forfaller til betaling innen ett år etter transaksjonsdagen. Tilsvarende klassifiseres gjeld som kortsiktig hvis gjelden forfaller til betaling innen ett år. Langsiktig gjeld er gjeld som forfaller senere enn ett år etter transaksjonsdagen. Første års avdrag på langsiktige fordringer og langsiktig gjeld klassifiseres likevel ikke som omløpsmiddel og kortsiktig gjeld.

Omløpsmidler vurderes til laveste av anskaffelseskost og virkelig verdi. Kortsiktig gjeld balanseføres til nominelt beløp på etableringstidspunktet. Anleggsmidler vurderes til anskaffelseskost. Varige anleggsmidler avskrives etter en fornuftig avskrivningsplan. Anleggsmidlene nedskrives til virkelig verdi ved verdifall som ikke forventes å være forbigående. Langsiktig gjeld med unntak av andre avsetninger balanseføres til nominelt beløp på etableringstidspunktet.

Fordringer

Kundefordringer og andre fordringer er oppført i balansen til pålydende etter fradrag for avsetning til forventet tap. Avsetning til tap gjøres på grunnlag av individuelle vurderinger av de enkelte fordringene.

Varebeholdninger

Lager av innkjøpte varer er verdsatt til laveste verdi av anskaffelseskost etter FIFO- prinsippet og virkelig verdi. Det foretas nedskrivning for påregnelig ukurans.

Varige driftsmidler

Varige driftsmidler balanseføres og avskrives over driftsmidlenes levetid dersom de har antatt levetid over 3 år og har en kostpris som overstiger kr 30 000. Direkte vedlikehold av driftsmidler kostnadsføres løpende under driftskostnader, mens påkostninger eller forbedringer tillegges driftsmidlets kostpris og avskrives i takt med driftsmidlet.

Forøvrig er følgende regnskapsprinsipper anvendt:

Leieavtaler er ikke balanseført. Fordringer og gjeld i utenlandsk valuta er verdsatt til kursen ved regnskapsårets slutt. Kursgevinster og kursstap i utenlandsk valuta føres som finansinntekt og finanskostnad.

Skatt

Skattekostnaden i resultatregnskapet omfatter både periodens betalbare skatt og endring i utsatt skatt. Utsatt skatt er beregnet med 22% på grunnlag av de midlertidige forskjeller som eksisterer mellom regnskapsmessige og skattemessige verdier, samt skattemessig underskudd til fremføring ved utgangen av regnskapsåret. Skatteøkende og skattereduserende midlertidige forskjeller som reverserer eller kan reversere i samme periode er fastsatt og skattevirkningen er beregnet på nettogrunnlaget.

Selskapet har ikke endret regnskapsprinsipp fra 2023 til 2024.



E TOTLAND AS
913 882 385

Note 1 - Antall årsverk

Antall årsverk sysselsatt i regnskapsåret: 1,2

Note 2 - Lønnskostnader

| Spesifikasjon av lønnskostnader | 2024 | 2023 |
|---------------------------------|----------------|------------------|
| Lønn | 383 831 | 1 779 885 |
| Arbeidsgiveravgift | 63 190 | 262 592 |
| Pensjonskostnader | 47 469 | 41 604 |
| Andre relaterte ytelser | 16 430 | 71 993 |
| Sum | 510 920 | 2 156 074 |

Note 3 - Varige driftsmidler og immaterielle eiendeler

| | Varige driftsmidler | Immaterielle eiendeler |
|--|---------------------|------------------------|
| Anskaffelseskost 01.01. | 432 888 | 20 000 |
| Tilgang i året | 0 | 0 |
| Avgang i året | 0 | 0 |
| Anskaffelseskost 31.12. | 432 888 | 20 000 |
| Samlede avskrivninger, nedskrivninger og reverseringer av nedskrivninger | -363 746 | -4 333 |
| Balanseført verdi per 31.12. | 69 142 | 15 667 |
| Avskrivninger, nedskrivninger og reverseringer av nedskrivninger i regnskapsåret | 51 665 | 2 000 |
| Økonomisk levetid immaterielle eiendeler | | 10 |
| Avskrivningsplan immaterielle eiendeler | | Lineær |

Note 4 - Spesifisering av skatt

| Skattekostnad | 2024 | 2023 |
|--|-----------------|----------------|
| +/- Endringer i utsatt skatt/utsatt skattefordel | -26 118 | -18 714 |
| Skattekostnad | -26 118 | -18 714 |
| Skattepliktig inntekt | | |
| Resultat før skatt | -536 892 | -89 418 |
| Permanente forskjeller | 6 923 | 4 350 |
| +/- Endring i midlertidige forskjeller | 83 793 | 50 849 |
| Skattepliktig inntekt | -446 176 | -34 219 |



E TOTLAND AS
913 882 385

Note 5 - Midlertidige forskjeller - utsatt skatt/skattefordel

Utsatt skatt/utsatt skattefordel i balansen avsettes på grunnlag av forskjeller mellom regnskapsmessige og skattemessige verdier i henhold til norsk regnskapsstandard for skatt.

Midlertidige skatteøkende og skattereduserende forskjeller som kan utlignes er nettoført.

| Midlertidige forskjeller knyttet til: | 01.01.2024 | 31.12.2024 | Endring |
|---|----------------|-----------------|----------------|
| Anleggsmidler | 152 935 | 69 142 | 83 793 |
| Fremførbart underskudd | -34 219 | -480 395 | 446 176 |
| Netto forskjeller | 118 716 | -411 253 | 529 970 |
| Skattereduserende forskjeller som ikke kan utlignes | 0 | 411 253 | -411 253 |
| Sum midlertidige forskjeller som inngår i grunnlag for utsatt skatt/skattefordel | 118 716 | 0 | 118 716 |
| Utsatt skatt 31.12.2024 basert på 22 % | 26 118 | 0 | 26 118 |

Note 6 - Egenkapital

| | Aksjekapital | Overkurs | Opptjent egenkapital | Udekket tap | Sum |
|-------------------------------|---------------|------------|----------------------|-----------------|-----------------|
| Egenkapital 31.12.2023 | 30 000 | 334 | 347 062 | 0 | 377 396 |
| Årsresultat | 0 | 0 | -347 062 | -163 713 | -510 775 |
| Egenkapital 31.12.2024 | 30 000 | 334 | 0 | -163 713 | -133 379 |

Note 7 - Usikkerhet om fortsatt drift

Det er knyttet usikkerhet til fortsatt drift.

Selskapets aksjekapital er tapt. Av forsiktighetshensyn har selskapet ikke balanseført utsatt skattefordel. Styret er klar over sin handlingsplikt ved tapt aksjekapital og arbeider for å bedre selskapets stilling kontinuerlig. Regnskapet er avlagt under forutsetning om fortsatt drift.

Note 8 - Gjeld og garantiforpliktelser

| | Beløp |
|---|---------|
| Del av gjelden som forfaller til betaling mer enn fem år etter regnskapsårets slutt | 179 871 |
| Gjeld som er sikret ved pant eller lignende sikkerhet i eiendeler | 153 626 |
| Balanseført verdi av pantsatte eiendeler | 144 000 |
| Summen av garantiforpliktelser som ikke er regnskapsført | 0 |