



ÅRSREGNSKAPET FOR REGNSKAPSÅRET 2023 - GENERELL INFORMASJON

Enheten

Organisasjonsnummer:	822 097 332
Organisasjonsform:	Aksjeselskap
Foretaksnavn:	PRIMA VESTFOLD AS
Forretningsadresse:	C/o Hans Petter Offerdahl Ringshaughøyden 2 3153 TOLVSRØD

Regnskapsår

Årsregnskapets periode:	01.01.2023 - 31.12.2023
-------------------------	-------------------------

Konsern

Morselskap i konsern:	Nei
-----------------------	-----

Regnskapsregler

Regler for små foretak benyttet:	Ja
Benyttet ved utarbeidelsen av årsregnskapet til selskapet:	Regnskapslovens alminnelige regler

Årsregnskapet fastsatt av kompetent organ

Bekreftet av representant for selskapet:	BDT VIKEN REGNSKAP AS
Dato for fastsettelse av årsregnskapet:	28.02.2024

Grunnlag for avgivelse

År 2023: Årsregnskapet er elektronisk innlevert
År 2022: Tall er hentet fra elektronisk innlevert årsregnskap fra 2023

Det er ikke krav til at årsregnskapet m.v. som sendes til Regnskapsregisteret er undertegnet. Kontrollen på at dette er utført ligger hos revisor/enhetens øverste organ. Sikkerheten ivaretas ved at innsender har rolle/rettighet for innsending av årsregnskapet via Altinn, og ved at det bekreftes at årsregnskapet er fastsatt av kompetent organ.

Brønnøysundregistrene, 23.05.2025



Resultatregnskap

Beløp i: NOK	Note	2023	2022
RESULTATREGNSKAP			
Inntekter			
Salgsinntekt		27 139 584	24 072 771
Annen driftsinntekt		937	46 439
Sum inntekter		27 140 521	24 119 210
Kostnader			
Varekostnad		22 299 187	19 555 548
Lønnskostnad	1	2 700 652	1 928 259
Avskrivning av driftsmidler og immaterielle eiendeler	2	123 379	121 700
Annen driftskostnad		981 147	1 175 866
Sum kostnader		26 104 364	22 781 373
Driftsresultat		1 036 157	1 337 837
Annen rentekostnad		21 985	42 518
Sum finanskostnader		21 985	42 518
Netto finans		-21 985	-42 518
Ordinært resultat før skattekostnad		1 014 171	1 295 318
Skattekostnad på resultat	3	225 291	330 862
Ordinært resultat etter skattekostnad		788 880	964 456
Årsresultat		788 880	964 456
Årsresultat etter minoritetsinteresser		788 880	964 456
Totalresultat		788 880	964 456
Overføringer og disponeringer			
Avsatt til annen egenkapital		788 880	964 456
Sum overføringer og disponeringer		788 880	964 456



Balanse

Beløp i: NOK	Note	2023	2022
BALANSE - EIENDELER			
Anleggsmidler			
Immaterielle eiendeler			
Webside	2		
Utsatt skattefordel	3		
Varige driftsmidler			
Maskiner og anlegg	2	66 300	168 100
Driftsløsøre, inventar o.a. utstyr	2	24 128	16 779
Sum varige driftsmidler		90 428	184 879
Sum anleggsmidler		90 428	184 879
Omløpsmidler			
Varer			
Sum varer		2 492 289	2 827 739
Fordringer			
Kundefordringer		896 528	496 236
Andre kortsiktige fordringer		340 220	407 297
Sum fordringer		1 236 748	903 534
Bankinnskudd, kontanter og lignende			
Bankinnskudd, kontanter o.l.		1 484 923	850 847
Sum bankinnskudd, kontanter og lignende		1 484 923	850 847
Sum omløpsmidler		5 213 960	4 582 120
SUM EIENDELER		5 304 388	4 766 998
BALANSE - EGENKAPITAL OG GJELD			
Egenkapital			
Innskutt egenkapital			
Aksjekapital		100 000	100 000



Balanse

Beløp i: NOK	Note	2023	2022
Sum innskutt egenkapital		100 000	100 000
Opptjent egenkapital			
Annen egenkapital		2 467 035	2 078 155
Sum opptjent egenkapital		2 467 035	2 078 155
Sum egenkapital		2 567 035	2 178 155
Gjeld			
Langsiktig gjeld			
Utsatt skatt	3		
Annen langsiktig gjeld			
Gjeld til kredittinstitusjoner	4	5 359	67 044
Sum annen langsiktig gjeld	4	5 359	67 044
Sum langsiktig gjeld		5 359	67 044
Kortsiktig gjeld			
Leverandørgjeld		1 533 900	1 382 321
Betalbar skatt	3	225 291	330 862
Skyldig offentlige avgifter		356 062	180 922
Annen kortsiktig gjeld		616 740	627 694
Sum kortsiktig gjeld		2 731 994	2 521 799
Sum gjeld		2 737 353	2 588 843
SUM EGENKAPITAL OG GJELD		5 304 388	4 766 998



Brønnøysundregistrene

ÅRSREGNSKAP FOR REGNSKAPSÅRET 2023 - GENERELL INFORMASJON

Journalnummer: 2024 317274

Enheten

Organisasjonsnummer: 822 097 332
Organisasjonsform: Aksjeselskap
Foretaksnavn: PRIMA VESTFOLD AS
Forretningsadresse: C/o Hans Petter Offerdahl
Ringshaughøyden 2
3153 TOLVSRØD

Regnskapsår

Årsregnskapets periode: 01.01.2023 - 31.12.2023

Konsern

Morselskap i konsern: Nei

Regnskapsregler

Regler for små foretak benyttet: Ja
Benyttet ved utarbeidelsen av
årsregnskapet til selskapet: Regnskapslovens alminnelige regler

Årsregnskapet fastsatt av kompetent organ

Bekreftet av representant for selskapet: BDT VIKEN REGNSKAP AS
Dato for fastsettelse av årsregnskapet: 28.02.2024

Revisjon

Årsregnskapet er utarbeidet av ekstern
autorisert regnskapsfører: Ja
Ekstern autorisert regnskapsfører har i
løpet av regnskapsåret bistått ved den
løpende regnskapsføringen eller utført
andre tjenester for selskapet enn å
utarbeide årsregnskapet: Ja

Grunnlag for avgivelse

År 2023: Årsregnskap er elektronisk innlevert.
År 2022: Tall er hentet fra elektronisk innlevert årsregnskap fra 2023.

Det er ikke krav til at årsregnskapet m.v. som sendes til Regnskapsregisteret er undertegnet. Kontrollen på at dette er utført ligger hos revisor/enhetens øverste organ. Sikkerheten ivaretas ved at innsender har rolle/rettighet for innsending av årsregnskapet via Altinn, og ved at det bekreftes at årsregnskapet er fastsatt av kompetent organ.

Brønnøysundregistrene, 06.03.2024

Brønnøysundregistrene
Postadresse: Postboks 900, 8910 Brønnøysund
Telefon: 75 00 75 00
E-post: firmapost@brreg.no Internett: www.brreg.no
Organisasjonsnummer: 974 760 673



Organisasjonsnr: 822 097 332
PRIMA VESTFOLD AS

RESULTATREGNSKAP

Beløp i: NOK	Note	2023	2022
RESULTATREGNSKAP			
Inntekter			
Salgsinntekt		27 139 584	24 072 771
Annen driftsinntekt		937	46 439
Sum inntekter		27 140 521	24 119 210
Kostnader			
Varekostnad		22 299 187	19 555 548
Lønnskostnad	1	2 700 652	1 928 259
Avskrivning av driftsmidler og immaterielle eiendeler	2	123 379	121 700
Annen driftskostnad		981 147	1 175 866
Sum kostnader		26 104 364	22 781 373
Driftsresultat		1 036 157	1 337 837
Annen rentekostnad		21 985	42 518
Sum finanskostnader		21 985	42 518
Netto finans		-21 985	-42 518
Ordinært resultat før skattekostnad		1 014 171	1 295 318
Skattekostnad på resultat	3	225 291	330 862
Ordinært resultat etter skattekostnad		788 880	964 456
Årsresultat		788 880	964 456
Årsresultat etter minoritetsinteresser		788 880	964 456
Totalresultat		788 880	964 456
Overføringer og disponeringer			
Avsatt til annen egenkapital		788 880	964 456
Sum overføringer og disponeringer		788 880	964 456



Organisasjonsnr: 822 097 332
PRIMA VESTFOLD AS

BALANSE

Beløp i: NOK	Note	2023	2022
BALANSE - EIENDELER			
Anleggsmidler			
Immaterielle eiendeler			
Webside	2		
Utsatt skattefordel	3		
Varige driftsmidler			
Maskiner og anlegg	2	66 300	168 100
Driftsløsøre, inventar o. a. utstyr	2	24 128	16 779
Sum varige driftsmidler		90 428	184 879
Sum anleggsmidler		90 428	184 879
Omløpsmidler			
Varer			
Sum varer		2 492 289	2 827 739
Fordringer			
Kundefordringer		896 528	496 236
Andre kortsiktige fordringer		340 220	407 297
Sum fordringer		1 236 748	903 534
Bankinnskudd, kontanter og lignende			
Bankinnskudd, kontanter o. l.		1 484 923	850 847
Sum bankinnskudd, kontanter og lignende		1 484 923	850 847
Sum omløpsmidler		5 213 960	4 582 120
SUM EIENDELER		5 304 388	4 766 998
BALANSE - EGENKAPITAL OG GJELD			
Egenkapital			
Innskutt egenkapital			
Aksjekapital		100 000	100 000
Sum innskutt egenkapital		100 000	100 000
Opptjent egenkapital			
Annen egenkapital		2 467 035	2 078 155
Sum opptjent egenkapital		2 467 035	2 078 155
Sum egenkapital		2 567 035	2 178 155



Gjeld			
Langsiktig gjeld			
Utsatt skatt	3		
Annen langsiktig gjeld			
Gjeld til			
kredittinstitusjoner	4	5 359	67 044
Sum annen langsiktig gjeld	4	5 359	67 044
Sum langsiktig gjeld		5 359	67 044
Kortsiktig gjeld			
Leverandørgjeld		1 533 900	1 382 321
Betalbar skatt	3	225 291	330 862
Skyldig offentlige avgifter		356 062	180 922
Annen kortsiktig gjeld		616 740	627 694
Sum kortsiktig gjeld		2 731 994	2 521 799
Sum gjeld		2 737 353	2 588 843
SUM EGENKAPITAL OG GJELD		5 304 388	4 766 998



Organisasjonsnr: 822 097 332
PRIMA VESTFOLD AS

NOTEOPPLYSNINGER - SELSKAP - alle poster oppgitt i hele tall

Note

Antall årsverk i regnskapsåret
3.00

<u>Sum</u>	<u>Beløp</u>
<u>Balanseført verdi 31.12.</u>	<u>Varige driftsmidler Immaterielle eiend.</u>

Konsernregnskap

Morselskapet sitt navn

Forretningskontor for morselskapet

Begrunnelse for at datterselskap er utelatt fra konsolideringen

<u>Samlet beløp - tilknyttet selskap</u>	<u>Årets</u>	<u>Fjorårets</u>
--	--------------	------------------

<u>Samlet beløp - foretak i samme konsern</u>	<u>Årets</u>	<u>Fjorårets</u>
---	--------------	------------------

<u>Samlet beløp - foretak i samme konsern</u>	<u>Årets</u>	<u>Fjorårets</u>
---	--------------	------------------

<u>Samlet beløp - felles kontrollert virksomhet</u>	<u>Årets</u>	<u>Fjorårets</u>
---	--------------	------------------

<u>Pantstillelse</u>	<u>Beløp</u>
----------------------	--------------

<u>Beholdning av egne aksjer</u>	<u>Antall</u>	<u>Pålydende</u>	<u>Andel av aksjek.</u>
----------------------------------	---------------	------------------	-------------------------



Christian L. Wiktorin
Statsautorisert revisor

Henrik Landsverk
Statsautorisert revisor

Medlem av
Den norske Revisorforening

Autorisert
Regnskapsførerselskap

Org. Nummer
818 991 702 mva

Til generalforsamlingen i Prima Vestfold AS

Uavhengig revisors beretning

Konklusjon

Vi har revidert årsregnskapet for Prima Vestfold AS som viser et overskudd på NOK 788 880. Årsregnskapet består av balanse per 31. desember 2023, resultatregnskap for regnskapsåret avsluttet per denne datoen og noter til årsregnskapet, herunder et sammendrag av viktige regnskapsprinsipper.

Etter vår mening

- oppfyller årsregnskapet gjeldende lovkrav, og
- gir årsregnskapet et rettvise bilde av selskapets finansielle stilling per 31. desember 2023, og av dets resultater for regnskapsåret avsluttet per denne datoen i samsvar med regnskapslovens regler og god regnskapsskikk i Norge.

Grunnlag for konklusjonen

Vi har gjennomført revisjonen i samsvar med International Standards on Auditing (ISA-ene). Våre oppgaver og plikter i henhold til disse standardene er beskrevet nedenfor under *Revisors oppgaver og plikter ved revisjonen av årsregnskapet*. Vi er uavhengige av selskapet i samsvar med kravene i relevante lover og forskrifter i Norge og International Code of Ethics for Professional Accountants (inkludert internasjonale uavhengighetsstandarder) utstedt av International Ethics Standards Board for Accountants (IESBA-reglene), og vi har overholdt våre øvrige etiske forpliktelser i samsvar med disse kravene. Innhentet revisjonsbevis er etter vår vurdering tilstrekkelig og hensiktsmessig som grunnlag for vår konklusjon.

Styrets og daglig leders ansvar for årsregnskapet

Styret og daglig leder (ledelsen) er ansvarlige for å utarbeide årsregnskapet og for at det gir et rettvise bilde i samsvar med regnskapslovens regler og god regnskapsskikk i Norge. Ledelsen er også ansvarlig for slik internkontroll som den finner nødvendig for å kunne utarbeide et årsregnskap som ikke inneholder vesentlig feilinformasjon, verken som følge av misligheter eller utilsiktede feil.

Ved utarbeidelsen av årsregnskapet må ledelsen ta standpunkt til selskapets evne til fortsatt drift og opplyse om forhold av betydning for fortsatt drift. Forutsetningen om fortsatt drift skal legges til grunn for årsregnskapet så lenge det ikke er sannsynlig at virksomheten vil bli avviklet.

Kontor: Næringscenteret
Gjøvikveien 1, 8178 Bekedal

post@revisjon.no
revisjon@revisjon.no

Telefon: 22 96 48 10
Mobil: 98 03 15 35

Revisor nummer
818 991 702



Re Revisjon AS

Revisors oppgaver og plikter ved revisjonen av årsregnskapet

Vårt mål er å oppnå betryggende sikkerhet for at årsregnskapet som helhet ikke inneholder vesentlig feilinformasjon, verken som følge av misligheter eller utilsiktede feil, og å avgi en revisjonsberetning som inneholder vår konklusjon. Betryggende sikkerhet er en høy grad av sikkerhet, men ingen garanti for at en revisjon utført i samsvar med ISA-ene, alltid vil avdekke vesentlig feilinformasjon. Feilinformasjon kan oppstå som følge av misligheter eller utilsiktede feil. Feilinformasjon er å anse som vesentlig dersom den enkeltvis eller samlet med rimelighet kan forventes å påvirke de økonomiske beslutningene som brukerne foretar på grunnlag av årsregnskapet.

For videre beskrivelse av revisors oppgaver og plikter vises det til:

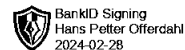
<https://revisorforeningen.no/revisjonsberetninger>

Revetal, 28. februar 2024

Re Revisjon AS

Henrik Landsverk

Statsautorisert revisor



Årsoppgjøret 2023

Prima Vestfold AS

Innhold:

Resultat
Balanse
Noter



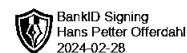
Org.nr: 822 097 332



Resultatregnskap

Prima Vestfold AS

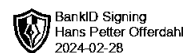
Driftsinntekter og driftskostnader	Note	2023	2022
Salgsinntekt		27 139 584	24 072 771
Annen driftsinntekt		937	46 439
Sum driftsinntekter		27 140 521	24 119 210
Varekostnad		22 299 187	19 555 548
Lønnskostnad	1	2 700 652	1 928 259
Avskrivning av driftsmidler og immaterielle eiendeler	2	123 379	121 700
Annen driftskostnad		981 147	1 175 866
Sum driftskostnader		26 104 364	22 781 373
Driftsresultat		1 036 157	1 337 837
Finansinntekter og finanskostnader			
Annen rentekostnad		21 985	42 518
Resultat av finansposter		-21 985	-42 518
Resultat før skattekostnad		1 014 171	1 295 318
Skattekostnad på resultat	3	225 291	330 862
Resultat		788 880	964 456
Årsresultat		788 880	964 456
Overføringer			
Avsatt til annen egenkapital		788 880	964 456
Sum overføringer		788 880	964 456



Balanse

Prima Vestfold AS

Eiendeler	Note	2023	2022
Anleggsmidler			
Varige driftsmidler			
Maskiner og anlegg	2	66 300	168 100
Driftsløsøre, inventar o.a. utstyr	2	24 128	16 779
Sum varige driftsmidler		90 428	184 879
Sum anleggsmidler		90 428	184 879
Omløpsmidler			
Lager av varer og annen beholdning		2 492 289	2 827 739
Fordringer			
Kundefordringer		896 528	496 236
Andre kortsiktige fordringer		340 220	407 297
Sum fordringer		1 236 748	903 534
Investeringer			
Bankinnskudd, kontanter o.l.		1 484 923	850 847
Sum omløpsmidler		5 213 960	4 582 120
Sum eiendeler		5 304 388	4 766 998



Balanse Prima Vestfold AS

Egenkapital og gjeld	Note	2023	2022
Egenkapital			
Innskutt egenkapital			
Aksjekapital		100 000	100 000
Sum innskutt egenkapital		100 000	100 000
Opptjent egenkapital			
Annen egenkapital		2 467 035	2 078 155
Sum opptjent egenkapital		2 467 035	2 078 155
Sum egenkapital		2 567 035	2 178 155
Gjeld			
Annen langsiktig gjeld			
Gjeld til kredittinstitusjoner	4	5 359	67 044
Sum annen langsiktig gjeld	4	5 359	67 044
Kortsiktig gjeld			
Leverandørgjeld		1 533 900	1 382 321
Betalbar skatt	3	225 291	330 862
Skyldig offentlige avgifter		356 062	180 922
Annen kortsiktig gjeld		616 740	627 694
Sum kortsiktig gjeld		2 731 994	2 521 799
Sum gjeld		2 737 353	2 588 843
Sum egenkapital og gjeld		5 304 388	4 766 998

Tønsberg, 28.02.2024
Styret i Prima Vestfold AS

Hans Petter Offerdahl
styreleder



Regnskapsprinsipper

Årsregnskapet er satt opp i samsvar med regnskapsloven og NRS 8 - God regnskapsskikk for små foretak. Forutsetningen om fortsatt drift er til stede, og årsregnskapet er satt opp under denne forutsetning.

Driftsinntekter

Inntektsføring ved salg av varer skjer på leveringstidspunktet. Tjenester inntektsføres etter hvert som de leveres.

Skatt

Skattekostnaden i resultatregnskapet omfatter både periodens betalbare skatt og endring i utsatt skatt. Utsatt skatt er beregnet med 22 % på grunnlag av de midlertidige forskjeller som eksisterer mellom regnskapsmessige og skattemessige verdier, samt ligningsmessig underskudd til fremføring ved utgangen av regnskapsåret. Skatteøkende og skattereduserende midlertidige forskjeller som reverserer eller kan reverseres i samme periode er utlignet og nettoført.

Klassifisering og vurdering av anleggsmidler

Anleggsmidler omfatter eiendeler bestemt til varig eie og bruk. Anleggsmidler er vurdert til anskaffelseskost. Varige driftsmidler balanseføres og avskrives over driftsmidlets økonomiske levetid. Avskrivningsperioden for fast eiendom anskaffet etter 2009 er dekomponert i en del som gjelder råbygget og en del som gjelder faste tekniske installasjoner. Varige driftsmidler nedskrives til gjenvinnbart beløp ved verdifall som forventes ikke å være forbigående. Gjenvinnbart beløp er det høyeste av netto salgsverdi og verdi i bruk. Verdi i bruk er nåverdi av fremtidige kontantstrømmer knyttet til eiendelen. Nedskrivningen reverseres når grunnlaget for nedskrivningen ikke lenger er til stede.

Klassifisering og vurdering av omløpsmidler

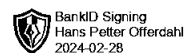
Omløpsmidler og kortsiktig gjeld omfatter normalt poster som forfaller til betaling innen ett år etter balansedagen, samt poster som knytter seg til varekretsløpet. Omløpsmidler vurderes til laveste verdi av anskaffelseskost og virkelig verdi.

Varer

Varer er vurdert til det laveste av anskaffelseskost og netto salgsverdi.

Fordringer

Kundefordringer og andre fordringer oppføres til pålydende etter fradrag for avsetning til forventet tap. Avsetning til tap gjøres på grunnlag av en individuell vurdering av de enkelte fordringene.



Note 1 Lønnskostnader og ytelser, godtgjørelser til daglig leder, styret og revisor

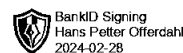
Lønnskostnader

	2023	2022
Lønninger	2 294 757	1 655 539
Arbeidsgiveravgift	340 947	237 031
Pensjonskostnader	50 434	25 774
Andre ytelser	14 514	9 915
Sum	2 700 652	1 928 259

Selskapet har i 2023 sysselsatt 3 årsverk.

Note 2 Anleggsmidler

	Maskiner og anlegg	Driftsløsøre, inventar ol.	Sum
Anskaffelseskost pr. 01.01.23	509 000	59 979	568 979
+ Tilgang kjøpte driftsmidler		28 928	28 928
= Anskaffelseskost 31.12.23	509 000	88 906	597 906
Akkumulerte avskrivninger 31.12.23	442 700	64 779	507 479
= Bokført verdi 31.12.23	66 300	24 128	90 428
Årets ordinære avskrivninger	101 800	21 579	123 379
Økonomisk levetid	5 år	3-5 år	



Note 3 Skatt

Årets skattekostnad	2023	2022
Resultatført skatt på ordinært resultat:		
Betalbar skatt	225 291	330 862
Endring i utsatt skattefordel	0	0
Skattekostnad ordinært resultat	225 291	330 862
Skattepliktig inntekt:		
Resultat før skatt	1 014 171	1 295 318
Permanente forskjeller	1 169	9 019
Endring i midlertidige forskjeller	8 712	199 581
Skattepliktig inntekt	1 024 052	1 503 919
Betalbar skatt i balansen:		
Betalbar skatt på årets resultat	225 291	330 862
Sum betalbar skatt i balansen	225 291	330 862

Skatteeffekten av midlertidige forskjeller som har gitt opphav til utsatt skatt og utsatte skattefordeler, spesifisert på typer av midlertidige forskjeller

	2023	2022	Endring
Varige driftsmidler	-113 455	-51 034	62 421
Varebeholdning	-23 291	-77 000	-53 709
Fordringer	-150 000	-150 000	0
Sum	-286 746	-278 034	8 712
Inngår ikke i beregningen av utsatt skatt	286 746	278 034	-8 712
Utsatt skattefordel (22 %)	0	0	0

I henhold til God regnskapsskikk for små foretak balanseføres ikke utsatt skattefordel.

Note 4 Langsiktig gjeld

Gjeld til kredittinstitusjoner	2023	2022
Gjeld til kredittinstitusjoner	5 359	67 044
Sum	5 359	67 044

Selskapets langsiktige gjeld er sikret med pant i anleggsmidler. Bokført verdi på pantsatte midler pr 31.12.2023 utgjorde kr. 0.