



## ÅRSREGNSKAPET FOR REGNSKAPSÅRET 2016 - GENERELL INFORMASJON

### Enheten

Organisasjonsnummer: 914 621 186  
Organisasjonsform: Aksjeselskap  
Foretaksnavn: HERDIS INVEST AS  
Forretningsadresse: Vestsidevegen 363  
5357 FJELL

### Regnskapsår

Årsregnskapets periode: 01.01.2016 - 31.12.2016

### Konsern

Morselskap i konsern: Nei

### Regnskapsregler

Regler for små foretak benyttet: Ja  
Benyttet ved utarbeidelsen av årsregnskapet til selskapet: Regnskapslovens alminnelige regler

### Årsregnskapet fastsatt av kompetent organ

Bekreftet av representant for selskapet: Møgster Management AS  
Dato for fastsettelse av årsregnskapet: 28.06.2017

### Grunnlag for avgivelse

År 2016: Årsregnskapet er elektronisk innlevert  
År 2015: Tall er hentet fra elektronisk innlevert årsregnskap fra 2016

*Det er ikke krav til at årsregnskapet m.v. som sendes til Regnskapsregisteret er undertegnet. Kontrollen på at dette er utført ligger hos revisor/enhetens øverste organ. Sikkerheten ivaretas ved at innsender har rolle/rettighet for innsending av årsregnskapet via Altinn, og ved at det bekreftes at årsregnskapet er fastsatt av kompetent organ.*

Brønnøysundregistrene, 07.09.2019



## Resultatregnskap

Beløp i: NOK	Note	2016	2015
<b>RESULTATREGNSKAP</b>			
<b>Kostnader</b>			
Lønnskostnad	4		
Annen driftskostnad	4	17 460	19 105
<b>Sum kostnader</b>		<b>17 460</b>	<b>19 105</b>
<b>Driftsresultat</b>		<b>-17 460</b>	<b>-19 105</b>
<b>Finansinntekter og finanskostnader</b>			
Annen finansinntekt	5	3 504 033	2 398 897
Verdøkning andre finansielle instrumenter vurdert til virkelig verdi	2	107 997	30 479
<b>Sum finansinntekter</b>		<b>3 612 030</b>	<b>2 429 376</b>
Annen finanskostnad		43	
<b>Sum finanskostnader</b>		<b>43</b>	
<b>Netto finans</b>		<b>3 611 987</b>	<b>2 429 376</b>
<b>Ordinært resultat før skattekostnad</b>		<b>3 594 527</b>	<b>2 410 271</b>
Skattekostnad på ordinært resultat	7	41 803	6 393
<b>Ordinært resultat etter skattekostnad</b>		<b>3 552 724</b>	<b>2 403 878</b>
<b>Årsresultat</b>	6	<b>3 552 724</b>	<b>2 403 878</b>
<b>Årsresultat etter minoritetsinteresser</b>		<b>3 552 724</b>	<b>2 403 878</b>
<b>Totalresultat</b>		<b>3 552 724</b>	<b>2 403 878</b>
<b>Overføringer og disponeringer</b>			
Utbytte		3 000 000	1 320 000
Overføringer til/fra annen egenkapital		552 724	1 083 878
<b>Sum overføringer og disponeringer</b>		<b>3 552 724</b>	<b>2 403 878</b>



## Balanse

Beløp i: NOK	Note	2016	2015
<b>BALANSE - EIENDELER</b>			
<b>Anleggsmidler</b>			
<b>Immaterielle eiendeler</b>			
Utsatt skattefordel	7		
<b>Finansielle anleggsmidler</b>			
Investeringer i aksjer og andeler	2	523 313	523 313
<b>Sum finansielle anleggsmidler</b>		<b>523 313</b>	<b>523 313</b>
<b>Sum anleggsmidler</b>		<b>523 313</b>	<b>523 313</b>
<b>Omløpsmidler</b>			
<b>Varer</b>			
<b>Fordringer</b>			
Andre fordringer	5	3 466 978	2 360 000
<b>Sum fordringer</b>		<b>3 466 978</b>	<b>2 360 000</b>
<b>Investeringer</b>			
Andre markedsbaserte finansielle instrumenter	2	3 179 435	1 971 438
<b>Sum investeringer</b>		<b>3 179 435</b>	<b>1 971 438</b>
<b>Bankinnskudd, kontanter og lignende</b>			
Bankinnskudd, kontanter og lignende		66 284	86 983
<b>Sum bankinnskudd, kontanter og lignende</b>		<b>66 284</b>	<b>86 983</b>
<b>Sum omløpsmidler</b>		<b>6 712 697</b>	<b>4 418 421</b>
<b>SUM EIENDELER</b>		<b>7 236 010</b>	<b>4 941 734</b>
<b>BALANSE - EGENKAPITAL OG GJELD</b>			
<b>Egenkapital</b>			
<b>Innskutt egenkapital</b>			
Selskapskapital	3	134 309	134 309



## Balanse

<b>Beløp i: NOK</b>	<b>Note</b>	<b>2016</b>	<b>2015</b>
Beholdning av egne aksjer	3		
Overkurs		249 473	249 473
<b>Sum innskutt egenkapital</b>		<b>383 782</b>	<b>383 782</b>
<b>Opptjent egenkapital</b>			
Annen egenkapital		3 759 933	3 207 209
<b>Sum opptjent egenkapital</b>		<b>3 759 933</b>	<b>3 207 209</b>
<b>Sum egenkapital</b>	6	<b>4 143 715</b>	<b>3 590 991</b>
<b>Gjeld</b>			
<b>Langsiktig gjeld</b>			
Utsatt skatt	7	29 618	10 492
<b>Sum avsetninger for forpliktelser</b>		<b>29 618</b>	<b>10 492</b>
<b>Annen langsiktig gjeld</b>			
<b>Sum langsiktig gjeld</b>		<b>29 618</b>	<b>10 492</b>
<b>Kortsiktig gjeld</b>			
Leverandørgjeld			8 150
Betalbar skatt	7	22 677	12 101
Utbytte	5	3 000 000	1 320 000
Annen kortsiktig gjeld		40 000	
<b>Sum kortsiktig gjeld</b>		<b>3 062 677</b>	<b>1 340 251</b>
<b>Sum gjeld</b>		<b>3 092 295</b>	<b>1 350 743</b>
<b>SUM EGENKAPITAL OG GJELD</b>		<b>7 236 010</b>	<b>4 941 734</b>



Årsregnskap

2016

Herdis Invest AS

Org.nr.:914 621 186



Årsberetning 2016 for Herdis Invest AS

## Innledning

Selskapet har sitt hovedkontor på Fjell.

Selskapets daglige drift er ivaretatt av styret ved Gunnbjørg Algrøy Træland.

Selskapets virksomhet har i 2016 vært å eie aksjer i andre selskaper.

## Fortsatt drift

Årsregnskapet er utarbeidet under forutsetningen om fortsatt drift.

Styret bekrefter at fortsatt drift er tilstede, og til grunn for dette er selskapet stilling pr 31.12.2016.

## Helse Miljø og Sikkerhet

Styret har ikke kjennskap til hendelser i selskapet som har påvirket det ytre miljø i 2016 utover det som er vanlig for denne type virksomhet.

Det er ingen ansatte i selskapet.


Kvinneandelen i styret er 50 %


## Regnskapet

Styret er av den oppfatning at regnskapet gir et rettviseende bilde. Årets regnskap er gjort opp med et overskudd på kr 3 552 724,- som styret foreslår disponert som følger:

Overført til egenkapital	kr	552 724,-
Avsatt til utbytte	kr	3 000 000,-
Sum disponert	kr	3 552 724,-

Fjell, 28.06.2017  
i Styret i Herdis Invest AS

  
Gunnbjørg Algrøy Træland  
Styreleder

  
Martin Algrøy  
Styremedlem

  
Charlotte Algrøy  
Styremedlem

  
Runar Algrøy  
Styremedlem



## RESULTATREGNSKAP

### HERDIS INVEST AS

DRIFTSINNEKTER OG DRIFTSKOSTNADER	Note	2016	2015
Annen driftskostnad	4	17 460	19 105
Sum driftskostnader		17 460	19 105
Driftsresultat		-17 460	-19 105
<b>FINANSINNEKTER OG FINANSKOSTNADER</b>			
Annen finansinntekt	5	3 504 033	2 398 897
Verdiøkning markedsbaserte omløpsmidler	2	107 997	30 479
Annen finanskostnad		43	0
Resultat av finansposter		3 611 987	2 429 376
Ordinært resultat før skattekostnad		3 594 527	2 410 271
Skattekostnad på ordinært resultat	7	41 803	6 393
Ordinært resultat		3 552 724	2 403 878
Årsresultat	6	3 552 724	2 403 878
<b>OVERFØRINGER</b>			
Avsatt til utbytte		3 000 000	1 320 000
Avsatt til annen egenkapital		552 724	1 083 878
Sum overføringer		3 552 724	2 403 878



## BALANSE

### HERDIS INVEST AS

EIENDELER	Note	2016	2015
ANLEGGSMIDLER			
IMMATERIELLE EIENDELER			
VARIGE DRIFTSMIDLER			
FINANSIELLE ANLEGGSMIDLER			
Investeringer i aksjer og andeler	2	523 313	523 313
Sum finansielle anleggsmidler		523 313	523 313
Sum anleggsmidler		523 313	523 313
OMLØPSMIDLER			
FORDRINGER			
Andre kortsiktige fordringer	5	3 466 978	2 360 000
Sum fordringer		3 466 978	2 360 000
INVESTERINGER			
Andre markedsbaserte finansielle instrumenter	2	3 179 435	1 971 438
Sum investeringer		3 179 435	1 971 438
Bankinnskudd, kontanter o.l.		66 284	86 983
Sum omløpsmidler		6 712 697	4 418 421
Sum eiendeler		7 236 010	4 941 734

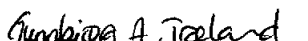



## BALANSE


## HERDIS INVEST AS

EGENKAPITAL OG GJELD	Note	2016	2015
INNSKUTT EGENKAPITAL			
Aksjekapital	3	134 309	134 309
Overkurs		249 473	249 473
Sum innskutt egenkapital		383 782	383 782
OPPTJENT EGENKAPITAL			
Annen egenkapital		3 759 933	3 207 209
Sum opptjent egenkapital		3 759 933	3 207 209
Sum egenkapital	6	4 143 715	3 590 991
GJELD			
AVSETNING FOR FORPLIKTELSER			
Utsatt skatt	7	29 618	10 492
ANNEN LANGSIKTIG GJELD			
KORTSIKTIG GJELD			
Leverandørgjeld		0	8 150
Betalbar skatt	7	22 677	12 101
Utbytte	5	3 000 000	1 320 000
Annen kortsiktig gjeld		40 000	0
Sum kortsiktig gjeld		3 062 677	1 340 251
Sum gjeld		3 092 295	1 350 743
Sum egenkapital og gjeld		7 236 010	4 941 734

Fjell, 28.06.2017  
Styret i Herdis Invest AS

  
Gunhjørn A. Træland  
Gunhjørn Algrøy Træland  
styreleder

  
Charlotte Algrøy  
Charlotte Algrøy  
styremedlem

  
Martin Algrøy  
Martin Algrøy  
styremedlem

  
Runar Algrøy  
Runar Algrøy  
styremedlem



## Regnskapsprinsipper

### Note 1 Regnskapsprinsipper

Årsregnskapet er satt opp i samsvar med regnskapsloven og god regnskapsskikk for små foretak.

#### GENERELT

Eiendeler bestemt til varig eie klassifiseres som anleggsmidler. Andre eiendeler er klassifisert som omløpsmidler. Aksjer ført som anleggsmidler føres til kostpris. Markedsbaserte aksjer føres som omløpsmidler til markedsverdi.

#### OMLØPSMILDER /KORTSIKTIG GJELD

Omløpsmidler og kortsiktig gjeld omfatter normalt poster som forfaller til betaling innen ett år etter balansedagen. Omløpsmidler vurderes til lavest verdi av anskaffelsekost og antatt virkelig verdi.

#### SKATT

Skattekostnad i resultatregnskapet omfatter både periodens skatt og endring i utsatt skatt. Utsatt skatt er beregnet til 24 % på grunnlag av de midlertidige forskjeller som eksisterer mellom regnskapsmessige og skattemessige verdier.

#### INNTEKTSFØRING, INVESTERING I OG AVKASTNING AV INVESTERINGER I ANDRE SELSKAPER

Utbytte fra datterselskap regnskapsføres i det samme året som datterselskapet avsetter det. Utbytte regnskapsføres i utgangspunktet som inntekt, men som reduksjon av balanseført verdi hvis utdelingen overstiger opptjente resultater fra tidspunktet for verdsettelse av investeringen. Mottatt utbytte fra datterselskap blir klassifisert som finansinntekt i resultatregnskapet»

**Note 2****Aksjer i andre selskaper**

<b>Selskapsnavn</b>	<b>antall aksjer</b>	<b>Eierandel%</b>	<b>Balanseført ver</b>	<b>Egenkapital</b>	<b>Resultat 2016</b>
Cico Invest II AS	40 000	40%	523 313	1 566 572	8 591 516
<b>Sum aksjer i andre selskap</b>			<b>523 313</b>		

*Markedsbaserte eiendeler*

	<b>Antall andeler</b>	<b>Anskaffelses-ko</b>	<b>Markeds-verdi</b>	<b>Verdiendring</b>
<b>OMLØPSMIDLER</b>				
Nordea Plan 100	560,779	856 891	941 843	35 836
Nordea Plan 80	435,5847	680 068	714 183	24 176
Nordea Stabil avkastning	642,8424	1 100 000	1 148 519	48 519
Nordea bank finland 15/20		303 000	271 140	- 11 160
Nordea bank finland 15/21		101 000	103 750	10 880
<b>Sum markedsbaserte andeler</b>			<b>3 179 436</b>	<b>107 998</b>



## Note 3 Aksjonærer

Aksjekapitalen i Herdis Invest AS pr. 31.12 består av:

	Antall	Pålydende	Bokført
Ordinære aksjer	134 309	1,00	134 309
Sum	134 309		134 309

## Eierstruktur

De største aksjonærene i % pr. 31.12 var:

	Ordinære	Eierandel	Stemmeandel
Charlotte Algrøy	33 577	25,0	25,0
Gunnbjørg Algrøy Træland	33 577	25,0	25,0
Martin Algrøy	33 577	25,0	25,0
Runar Algrøy	33 577	25,0	25,0
Sum >1% eierandel	134 308	100,0	100,0
Sum øvrige	1	0,0	0,0
Totalt antall aksjer	134 309	100,0	100,0

Aksjer og opsjoner eiet av medlemmer i styret og daglig leder:

Navn	Verv	Ordinære
Gunnbjørg Algrøy Træland	styreleder	33 577
Charlotte Algrøy	styremedlem	33 577
Runar Algrøy	styremedlem	33 577
Martin Algrøy	styremedlem	33 577

Note 4 Lønnskostnader, antall ansatte, godtgjørelser, lån til ansatte m.m.

Selskapet har ingen ansatte. Den daglige drift ivaretas av styrets leder.

Selskapet er ikke pliktig til å ha tjenstepensjonsordning etter lov om obligatorisk tjenstepensjon.

Honorar til revisor for revisjon er kostnadsført med kr 8 329 kr inkl MVA.



**Note 5 Fordringer, gjeld nærstående parter**

<i>Betales etter nærmere avtale.</i>	<b>2016</b>	<b>2015</b>
Kortsiktig fordring på nærstående selskap ( utbytte )	3 466 978	2 360 000
Kortsiktig gjeld til nærstående	3 000 000	1 320 000



## Note 6 Egenkapital

	Aksjekapital	Overkurs- fond	Annen egenkapital	Sum egenkapital
Pr. 31.12.2015	134 309	249 473	3 207 209	3 590 991
Endringer ført mot EK				0
Pr 01.01.2016	134 309	249 473	3 207 209	3 590 991
Pr. 01.01.2016	134 309	249 473	3 207 209	3 590 991
Årets resultat			3 552 724	3 552 724
Avsatt til utbytte			-3 000 000	-3 000 000
Pr 31.12.2016	134 309	249 473	3 759 933	4 143 715

## Note 7 Skatt

Årets skattekostnad	2016	2015
Resultatført skatt på ordinært resultat:		
Betalbar skatt	22 677	12 101
Endring i utsatt skatt	19 126	-5 708
Skattekostnad ordinært resultat	41 803	6 393
Skattepliktig inntekt:		
Ordinært resultat før skatt	3 594 527	2 410 271
Permanente forskjeller	-3 503 821	-2 365 453
Endring i midlertidige forskjeller	0	0
Skattepliktig inntekt	90 706	44 818
Betalbar skatt i balansen:		
Betalbar skatt på årets resultat	22 677	12 101
Sum betalbar skatt i balansen	22 677	12 101

Skatteeffekten av midlertidige forskjeller og underskudd til fremføring som har gitt opphav til utsatt skatt og utsatte skattefordeler, spesifisert på typer av midlertidige forskjeller:

	2016	2015	Endring
Aksjer og andre verdipapirer	19 409	-28 830	-48 239
Inntektsført avsatt utbytte	104 000	70 800	-33 200
Grunnlag for beregning av utsatt skatt	123 409	41 970	-81 439
Utsatt skatt (24 % / 25 %)	29 618	10 493	-19 126

I henhold til God regnskapsskikk for små foretak balanseføres ikke utsatt skattefordel.



Statsautoriserte revisorer  
Ernst & Young AS  
Thormøens gate 53 D, NO-5006 Bergen  
Postboks 8163, NO-5892 Bergen

Foretaksregisteret: NO 976 389 387 MVA  
Tlf: +47 55 21 30 00  
Fax: +47 55 21 30 01  
www.ey.no  
Medlemmer av Den norske revisorforening

## UAVHENGIG REVISORS BERETNING

Til generalforsamlingen i Herdis Invest AS

### Uttalelse om revisjonen av årsregnskapet

#### Konklusjon

Vi har revidert årsregnskapet for Herdis Invest AS som består av balanse per 31. desember 2016, resultatregnskap for regnskapsåret avsluttet per denne datoen, og en beskrivelse av vesentlige anvendte regnskapsprinsipper og andre noteopplysninger.

Etter vår mening er årsregnskapet avgitt i samsvar med lov og forskrifter og gir et rettviseende bilde av selskapets finansielle stilling per 31. desember 2016, og av dets resultater for regnskapsåret avsluttet per denne datoen i samsvar med regnskapslovens regler og god regnskapsskikk i Norge.

#### Grunnlag for konklusjonen

Vi har gjennomført revisjonen i samsvar med lov, forskrift og god revisjonsskikk i Norge, herunder de internasjonale revisjonsstandardene (ISA-ene). Våre oppgaver og plikter i henhold til disse standardene er beskrevet i avsnittet *Revisors oppgaver og plikter ved revisjonen av årsregnskapet*. Vi er uavhengige av selskapet i samsvar med de relevante etiske kravene i Norge knyttet til revisjon slik det kreves i lov og forskrift. Vi har også overholdt våre øvrige etiske forpliktelser i samsvar med disse kravene. Etter vår oppfatning er innhentet revisjonsbevis tilstrekkelig og hensiktsmessig som grunnlag for vår konklusjon.

#### Øvrig informasjon

Øvrig informasjon omfatter informasjon i selskapets årsrapport bortsett fra årsregnskapet og den tilhørende revisjonsberetningen. Styret og daglig leder (ledelsen) er ansvarlig for øvrig informasjon. Vår uttalelse om revisjonen av årsregnskapet dekker ikke øvrig informasjon, og vi attesterer ikke den øvrige informasjonen.

I forbindelse med revisjonen av årsregnskapet er det vår oppgave å lese øvrig informasjon med det formål å vurdere hvorvidt det foreligger vesentlig inkonsistens mellom øvrig informasjon og årsregnskapet eller kunnskap vi har opparbeidet oss under revisjonen, eller hvorvidt den ellers viser seg å inneholde vesentlig feilinformasjon. Dersom vi konkluderer med at den øvrige informasjonen inneholder vesentlig feilinformasjon, er vi pålagt å rapportere det. Vi har ingenting å rapportere i så henseende.

#### Ledelsens ansvar for årsregnskapet

Ledelsen er ansvarlig for å utarbeide årsregnskapet i samsvar med lov og forskrifter, herunder for at det gir et rettviseende bilde i samsvar med regnskapslovens regler og god regnskapsskikk i Norge. Ledelsen er også ansvarlig for slik intern kontroll som den finner nødvendig for å kunne utarbeide et årsregnskap som ikke inneholder vesentlig feilinformasjon, verken som følge av misligheter eller feil.

Ved utarbeidelsen av årsregnskapet må ledelsen ta standpunkt til selskapets evne til fortsatt drift og opplyse om forhold av betydning for fortsatt drift. Forutsetningen om fortsatt drift skal legges til grunn for årsregnskapet med mindre ledelsen enten har til hensikt å avvike selskapet eller legge ned virksomheten, eller ikke har noe annet realistisk alternativ.

#### Revisors oppgaver og plikter ved revisjonen av årsregnskapet

Vårt mål er å oppnå betryggende sikkerhet for at årsregnskapet som helhet ikke inneholder vesentlig feilinformasjon, verken som følge av misligheter eller feil, og å avgi en revisjonsberetning som inneholder vår konklusjon. Betryggende sikkerhet er en høy grad av sikkerhet, men ingen garanti for at en revisjon utført i samsvar med lov, forskrift og god revisjonsskikk i Norge, herunder ISA-ene, alltid vil avdekke vesentlig feilinformasjon. Feilinformasjon kan skyldes misligheter eller feil og er å anse som vesentlig dersom den enkeltvis eller samlet med rimelighet kan forventes å påvirke de økonomiske beslutningene som brukerne foretar på grunnlag av årsregnskapet.



Som del av en revisjon i samsvar med lov, forskrift og god revisjonsskikk i Norge, herunder ISA-ene, utøver vi profesjonelt skjønn og utviser profesjonell skepsis gjennom hele revisjonen. I tillegg:

- ▶ identifiserer og anslår vi risikoen for vesentlig feilinformasjon i årsregnskapet, enten det skyldes misligheter eller feil. Vi utformer og gjennomfører revisjonshandlinger for å håndtere slike risikoer, og innhenter revisjonsbevis som er tilstrekkelig og hensiktsmessig som grunnlag for vår konklusjon. Risikoen for at vesentlig feilinformasjon som følge av misligheter ikke blir avdekket, er høyere enn for feilinformasjon som skyldes feil, siden misligheter kan innebære samarbeid, forfalskning, bevisste utelatelser, uriktige fremstillinger eller overstyring av intern kontroll;
- ▶ opparbeider vi oss en forståelse av den interne kontrollen som er relevant for revisjonen, for å utforme revisjonshandlinger som er hensiktsmessige etter omstendighetene, men ikke for å gi uttrykk for en mening om effektiviteten av selskapets interne kontroll;
- ▶ vurderer vi om de anvendte regnskapsprinsippene er hensiktsmessige og om regnskapsestimaterne og tilhørende noteopplysninger utarbeidet av ledelsen er rimelige;
- ▶ konkluderer vi på om ledelsens bruk av fortsatt drift-forutsetningen er hensiktsmessig, og, basert på innhentede revisjonsbevis, hvorvidt det foreligger vesentlig usikkerhet knyttet til hendelser eller forhold som kan skape betydelig tvil om selskapets evne til fortsatt drift. Dersom vi konkluderer med at det foreligger vesentlig usikkerhet, kreves det at vi i revisjonsberetningen henleder oppmerksomheten på tilleggsopplysningene i årsregnskapet. Hvis slike tilleggsopplysninger ikke er tilstrekkelige, må vi modifisere vår konklusjon. Våre konklusjoner er basert på revisjonsbevis innhentet frem til datoen for revisjonsberetningen. Etterfølgende hendelser eller forhold kan imidlertid medføre at selskapets evne til fortsatt drift ikke lenger er til stede;
- ▶ vurderer vi den samlede presentasjonen, strukturen og innholdet i årsregnskapet, inkludert tilleggsopplysningene, og hvorvidt årsregnskapet gir uttrykk for de underliggende transaksjonene og hendelsene på en måte som gir et rettviseende bilde.

Vi kommuniserer med styret blant annet om det planlagte omfanget av revisjonen, tidspunktet for vårt revisjonsarbeid og eventuelle vesentlige funn i vår revisjon, herunder vesentlige svakheter i den interne kontrollen som vi avdekker gjennom vårt arbeid.

## Uttalelse om øvrige lovmessige krav

### Konklusjon om årsberetningen

Basert på vår revisjon av årsregnskapet som beskrevet ovenfor, mener vi at opplysningene i årsberetningen om årsregnskapet, forutsetningen om fortsatt drift og forslaget til disponering av resultatet er konsistente med årsregnskapet og i samsvar med lov og forskrifter.

### Konklusjon om registrering og dokumentasjon

Basert på vår revisjon av årsregnskapet som beskrevet ovenfor, og kontrollhandlinger vi har funnet nødvendige i henhold til internasjonal standard for attestasjonsoppdrag (ISAE) 3000 «Attestasjonsoppdrag som ikke er revisjon eller forenklet revisorkontroll av historisk finansiell informasjon», mener vi at ledelsen har oppfylt sin plikt til å sørge for ordentlig og oversiktlig registrering og dokumentasjon av selskapets regnskapsopplysninger i samsvar med lov og god bokføringskikk i Norge.

Bergen, 29. juni 2017  
ERNST & YOUNG AS

Jørn Knutsen  
statsautorisert revisor

Uavhengig revisors beretning - Herdis Invest AS

Herdis Invest AS - Regnskapsår 2016