



ÅRSREGNSKAPET FOR REGNSKAPSÅRET 2024 - GENERELL INFORMASJON

Enheten

Organisasjonsnummer: 920 953 980
Organisasjonsform: Aksjeselskap
Foretaksnavn: SEILERT AS
Forretningsadresse: c/o Eilert Vierli
Sandvigveien 223
4816 KOLBJØRNSVIK

Regnskapsår

Årsregnskapets periode: 01.01.2024 - 31.12.2024

Konsern

Morselskap i konsern: Nei

Regnskapsregler

Regler for små foretak benyttet: Ja
Benyttet ved utarbeidelsen av årsregnskapet til selskapet: Regnskapslovens alminnelige regler

Årsregnskapet fastsatt av kompetent organ

Bekreftet av representant for selskapet: Eilert Vierli
Dato for fastsettelse av årsregnskapet: 28.01.2025

Grunnlag for avgivelse

År 2024: Årsregnskapet er elektronisk innlevert
År 2023: Tall er hentet fra elektronisk innlevert årsregnskap fra 2024

Det er ikke krav til at årsregnskapet m.v. som sendes til Regnskapsregisteret er undertegnet. Kontrollen på at dette er utført ligger hos revisor/enhetens øverste organ. Sikkerheten ivaretas ved at innsender har rolle/rettighet for innsending av årsregnskapet via Altinn, og ved at det bekreftes at årsregnskapet er fastsatt av kompetent organ.

Brønnøysundregistrene, 31.01.2026



Resultatregnskap

| Beløp i: NOK | Note | 2024 | 2023 |
|---|------|----------------|----------------|
| RESULTATREGNSKAP | | | |
| Inntekter | | | |
| Salgsinntekt | | 494 913 | 386 454 |
| Annen driftsinntekt | | 1 700 | |
| Sum inntekter | | 496 613 | 386 454 |
| Kostnader | | | |
| Varekostnad | | 214 521 | 172 637 |
| Lønnskostnad | 1 | | |
| Avskrivning av driftsmidler og immaterielle eiendeler | 2 | 1 200 | 3 600 |
| Annen driftskostnad | | 93 733 | 92 304 |
| Sum kostnader | | 309 454 | 268 541 |
| Driftsresultat | | 187 159 | 117 913 |
| Annen rentekostnad | | 351 | 21 |
| Sum finanskostnader | | 351 | 21 |
| Netto finans | | -351 | -21 |
| Ordinært resultat før skattekostnad | | 186 808 | 117 892 |
| Skattekostnad på resultat | 3 | 41 175 | 25 941 |
| Ordinært resultat etter skattekostnad | | 145 633 | 91 951 |
| Årsresultat | 4 | 145 633 | 91 951 |
| Årsresultat etter minoritetsinteresser | | 145 633 | 91 951 |
| Totalresultat | | 145 633 | 91 951 |
| Overføringer og disponeringer | | | |
| Ordinært utbytte | | 140 000 | 120 000 |
| Avsatt til annen egenkapital | | 5 633 | |
| Overført fra annen egenkapital | | | -28 049 |
| Sum overføringer og disponeringer | | 145 633 | 91 951 |



Balanse

| Beløp i: NOK | Note | 2024 | 2023 |
|--|------|----------------|----------------|
| BALANSE - EIENDELER | | | |
| Anleggsmidler | | | |
| Immaterielle eiendeler | | | |
| Utsatt skattefordel | 3 | | |
| Varige driftsmidler | | | |
| Inventar | 2 | | 1 200 |
| Sum varige driftsmidler | 2 | | 1 200 |
| Sum anleggsmidler | | 0 | 1 200 |
| Omløpsmidler | | | |
| Varer | | | |
| Sum varer | | 99 500 | 75 000 |
| Fordringer | | | |
| Kundefordringer | | 6 652 | 4 092 |
| Andre kortsiktige fordringer | | | 888 |
| Sum fordringer | | 6 652 | 4 980 |
| Bankinnskudd, kontanter og lignende | | | |
| Bankinnskudd | | 159 025 | 137 046 |
| Sum bankinnskudd, kontanter og lignende | | 159 025 | 137 046 |
| Sum omløpsmidler | | 265 177 | 217 026 |
| SUM EIENDELER | | 265 177 | 218 226 |
| BALANSE - EGENKAPITAL OG GJELD | | | |
| Egenkapital | | | |
| Innskutt egenkapital | | | |
| Aksjekapital | 4, 5 | 30 000 | 30 000 |
| Beholdning av egne aksjer | 5 | | |
| Sum innskutt egenkapital | | 30 000 | 30 000 |



Balanse

| Beløp i: NOK | Note | 2024 | 2023 |
|--|------|----------------|----------------|
| Opptjent egenkapital | | | |
| Annen egenkapital | 4 | 18 422 | 12 789 |
| Udekket tap | 4 | | |
| Sum opptjent egenkapital | | 18 422 | 12 789 |
| Sum egenkapital | 4 | 48 422 | 42 789 |
| Gjeld | | | |
| Langsiktig gjeld | | | |
| Utsatt skatt | 3 | | 264 |
| Sum avsetninger for forpliktelser | | | 264 |
| Annen langsiktig gjeld | | | |
| Sum langsiktig gjeld | | 0 | 264 |
| Kortsiktig gjeld | | | |
| Leverandørgjeld | | 5 725 | 24 794 |
| Betalbar skatt | 3 | 41 439 | 26 733 |
| Skyldig offentlige avgifter | | 12 017 | 11 754 |
| Utbytte | 4 | 140 000 | 70 000 |
| Annen kortsiktig gjeld | | 17 574 | 41 891 |
| Sum kortsiktig gjeld | | 216 755 | 175 173 |
| Sum gjeld | | 216 755 | 175 437 |
| SUM EGENKAPITAL OG GJELD | | 265 177 | 218 226 |



Brønnøysundregistrene

ÅRSREGNSKAP FOR REGNSKAPSÅRET 2024 - GENERELL INFORMASJON

Journalnummer: 2025 304870

Enheten

Organisasjonsnummer: 920 953 980
Organisasjonsform: Aksjeselskap
Foretaksnavn: SEILERT AS
Forretningsadresse: c/o Eilert Vierli
Sandvigveien 223
4816 KOLBJØRNSVIK

Regnskapsår

Årsregnskapets periode: 01.01.2024 - 31.12.2024

Konsern

Morselskap i konsern: Nei

Regnskapsregler

Regler for små foretak benyttet: Ja
Benyttet ved utarbeidelsen av
årsregnskapet til selskapet: Regnskapslovens alminnelige regler

Årsregnskapet fastsatt av kompetent organ

Bekreftet av representant for selskapet: Eilert Vierli
Dato for fastsettelse av årsregnskapet: 28.01.2025

Revisjon

Selskapet har besluttet at årsregnskapet
ikke skal revideres: Ja
Årsregnskapet er utarbeidet av ekstern
autorisert regnskapsfører: Ja

Grunnlag for avgivelse

År 2024: Årsregnskap er elektronisk innlevert.
År 2023: Tall er hentet fra elektronisk innlevert årsregnskap fra 2024.

Det er ikke krav til at årsregnskapet m.v. som sendes til Regnskapsregisteret er undertegnet. Kontrollen på at dette er utført ligger hos revisor/enhetens øverste organ. Sikkerheten ivaretas ved at innsender har rolle/rettighet for innsending av årsregnskapet via Altinn, og ved at det bekreftes at årsregnskapet er fastsatt av kompetent organ.

Brønnøysundregistrene, 03.02.2025



Organisasjonsnr: 920 953 980
SEILERT AS

RESULTATREGNSKAP

| Beløp i: NOK | Note | 2024 | 2023 |
|---|------|----------------|----------------|
| RESULTATREGNSKAP | | | |
| Inntekter | | | |
| Salgsinntekt | | 494 913 | 386 454 |
| Annen driftsinntekt | | 1 700 | |
| Sum inntekter | | 496 613 | 386 454 |
| Kostnader | | | |
| Varekostnad | | 214 521 | 172 637 |
| Lønnskostnad | 1 | | |
| Avskrivning av driftsmidler og immaterielle eiendeler | 2 | 1 200 | 3 600 |
| Annen driftskostnad | | 93 733 | 92 304 |
| Sum kostnader | | 309 454 | 268 541 |
| Driftsresultat | | 187 159 | 117 913 |
| Annen rentekostnad | | 351 | 21 |
| Sum finanskostnader | | 351 | 21 |
| Netto finans | | -351 | -21 |
| Ordinært resultat før skattekostnad | | | |
| Skattekostnad på resultat | 3 | 41 175 | 25 941 |
| Ordinært resultat etter skattekostnad | | 145 633 | 91 951 |
| Årsresultat | 4 | 145 633 | 91 951 |
| Årsresultat etter minoritetsinteresser | | 145 633 | 91 951 |
| Totalresultat | | 145 633 | 91 951 |
| Overføringer og disponeringer | | | |
| Ordinært utbytte | | 140 000 | 120 000 |
| Avsatt til annen egenkapital | | 5 633 | |
| Overført fra annen egenkapital | | | -28 049 |
| Sum overføringer og disponeringer | | 145 633 | 91 951 |



| | | | |
|---|---|----------------|----------------|
| Langsiktig gjeld | | | |
| Utsatt skatt | 3 | | 264 |
| Sum avsetninger for forpliktelse | | | 264 |
| Annen langsiktig gjeld | | | |
| Sum langsiktig gjeld | | 0 | 264 |
| Kortsiktig gjeld | | | |
| Leverandørgjeld | | 5 725 | 24 794 |
| Betalbar skatt | 3 | 41 439 | 26 733 |
| Skyldig offentlige avgifter | | 12 017 | 11 754 |
| Utbytte | 4 | 140 000 | 70 000 |
| Annen kortsiktig gjeld | | 17 574 | 41 891 |
| Sum kortsiktig gjeld | | 216 755 | 175 173 |
| Sum gjeld | | 216 755 | 175 437 |
| SUM EGENKAPITAL OG GJELD | | 265 177 | 218 226 |



Organisasjonsnr: 920 953 980
SEILERT AS

NOTEOPPLYSNINGER - SELSKAP - alle poster oppgitt i hele tall

Note

1

Antall årsverk i regnskapsåret
2.00

Sum Beløp

Balanseført verdi 31.12. Varige driftsmidler Immaterielle eiend.

Konsernregnskap

Morselskapet sitt navn

Forretningskontor for morselskapet

Begrunnelse for at datterselskap er utelatt fra konsolideringen

Samlet beløp - tilknyttet selskap Årets Fjorårets

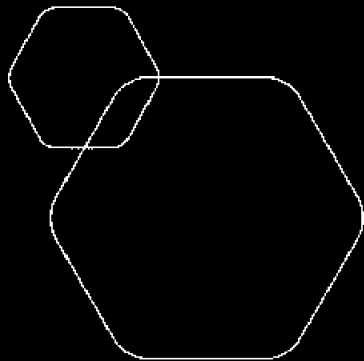
Samlet beløp - foretak i samme konsern Årets Fjorårets

Samlet beløp - foretak i samme konsern Årets Fjorårets

Samlet beløp - felles kontrollert virksomhet Årets Fjorårets

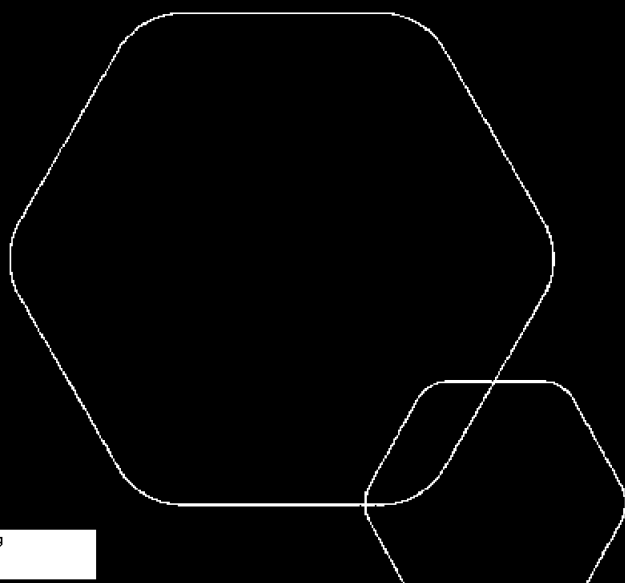
Pantstillelse Beløp

Beholdning av egne aksjer Antall Pålydende Andel av aksjek.

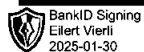


Årsregnskap 2024 Seilert AS

Resultatregnskap
Balanse
Noter til regnskapet



Org.nr.: 920 953 980





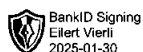
RESULTATREGNSKAP

SEILERT AS

| DRIFTSINNEKTER OG DRIFTSKOSTNADER | Note | 2024 | 2023 |
|---|------|----------------|----------------|
| Salgsinntekt | | 494 913 | 386 454 |
| Annen driftsinntekt | | 1 700 | 0 |
| Sum driftsinntekter | | 496 613 | 386 454 |
| Varekostnad | | 214 521 | 172 637 |
| Avskrivning av driftsmidler og immaterielle eiendeler | 2 | 1 200 | 3 600 |
| Annen driftskostnad | | 93 733 | 92 304 |
| Sum driftskostnader | | 309 454 | 268 541 |
| Driftsresultat | | 187 159 | 117 913 |
| FINANSINNEKTER OG FINANSKOSTNADER | | | |
| Rentekostnader | | 351 | 21 |
| Resultat av finansposter | | -351 | -21 |
| Resultat før skattekostnad | | 186 808 | 117 892 |
| Skattekostnad på resultat | 3 | 41 175 | 25 941 |
| Resultat | | 145 633 | 91 951 |
| Årsresultat | 4 | 145 633 | 91 951 |
| OVERFØRINGER | | | |
| Avsatt til utbytte | | 140 000 | 70 000 |
| Tilleggsutbytte | | 0 | 50 000 |
| Avsatt til annen egenkapital | | 5 633 | 0 |
| Overført fra annen egenkapital | | 0 | 28 049 |
| Sum overføringer | | 145 633 | 91 951 |

SEILERT AS

SIDE 2





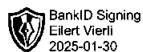
BALANSE

SEILERT AS

| EIENDELER | Note | 2024 | 2023 |
|--------------------------------|----------|----------------|----------------|
| ANLEGGSMIDLER | | | |
| VARIGE DRIFTSMIDLER | | | |
| Inventar | 2 | 0 | 1 200 |
| Sum varige driftsmidler | 2 | 0 | 1 200 |
| Sum anleggsmidler | | 0 | 1 200 |
| OMLØPSMIDLER | | | |
| Varelager | | 99 500 | 75 000 |
| FORDRINGER | | | |
| Kundefordringer | | 6 652 | 4 092 |
| Andre kortsiktige fordringer | | 0 | 888 |
| Sum fordringer | | 6 652 | 4 980 |
| Bankinnskudd | | 159 025 | 137 046 |
| Sum omløpsmidler | | 265 177 | 217 026 |
| Sum eiendeler | | 265 177 | 218 226 |

SEILERT AS

SIDE 3





BALANSE

SEILERT AS

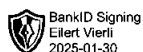
| EGENKAPITAL OG GJELD | Note | 2024 | 2023 |
|--|--------------------|--------------------------|--------------------------|
| EGENKAPITAL | | | |
| INNSKUTT EGENKAPITAL | | | |
| Aksjekapital | 4, 5 | 30 000 | 30 000 |
| Sum innskutt egenkapital | | 30 000 | 30 000 |
| OPPTJENT EGENKAPITAL | | | |
| Annen egenkapital | 4 | 18 422 | 12 789 |
| Sum opptjent egenkapital | | 18 422 | 12 789 |
| Sum egenkapital | 4 | 48 422 | 42 789 |
| GJELD | | | |
| AVSETNING FOR FORPLIKTELSER | | | |
| Utsatt skatt | 3 | 0 | 264 |
| Sum avsetning for forpliktelser | | 0 | 264 |
| ANNEN LANGSIKTIG GJELD | | | |
| KORTSIKTIG GJELD | | | |
| Leverandørgjeld | | 5 725 | 24 794 |
| Betalbar skatt | 3 | 41 439 | 26 733 |
| Skyldig offentlige avgifter | | 12 017 | 11 754 |
| Utbytte | 4 | 140 000 | 70 000 |
| Annen kortsiktig gjeld | | 17 574 | 41 891 |
| Sum kortsiktig gjeld | | 216 755 | 175 173 |
| Sum gjeld | | 216 755 | 175 437 |
| Sum egenkapital og gjeld | | 265 177 | 218 226 |

Arendal, 28.01.2025
Styret i Seilert AS

Eilert Vierli
Daglig leder/styrets leder

SEILERT AS

SIDE 4





Regnskapsprinsipper

Årsregnskapet er satt opp i samsvar med regnskapsloven og NRS 8 - God regnskapsskikk for små foretak.

SKATT

Skattekostnaden i resultatregnskapet omfatter både periodens betalbare skatt og endring i utsatt skatt. Utsatt skatt er beregnet med 22 % på grunnlag av de midlertidige forskjeller som eksisterer mellom regnskapsmessige og skattemessige verdier, samt ligningsmessig underskudd til fremføring ved utgangen av regnskapsåret. Skatteøkende og skattereduserende midlertidige forskjeller som reverserer eller kan reverseres i samme periode er utlignet og nettoført.

Note 1 Lønnskostnader

Seilert AS har ikke hatt lønns- eller personalkostnader i 2024 og det foreligger heller ingen slike forpliktelser.

Note 2 Anleggsmidler

| | Inventar |
|---|----------|
| Anskaffelseskost pr. 01.01.2024 | 18 000 |
| Samlede avskrivninger per 31.12.2024 | 18 000 |
| Balanseført verdi per 31.12.2024 | 0 |
| Årets avskrivning | 1 200 |
| Avskrivningstid ordinære avskrivninger | 5 år |

Lineære avskrivninger benyttes.





Note 3 Skatt

| Årets skattekostnad | 2024 | 2023 |
|--|----------------|----------------|
| Resultatført skatt på ordinært resultat: | | |
| Betalbar skatt | 41 439 | 26 733 |
| Endring i utsatt skattefordel | -264 | -792 |
| Skattekostnad ordinært resultat | 41 175 | 25 941 |
| Skattepliktig inntekt: | | |
| Resultat før skatt | 186 808 | 117 892 |
| Permanente forskjeller | 351 | 21 |
| Endring i midlertidige forskjeller | 1 200 | 3 600 |
| Skattepliktig inntekt | 188 359 | 121 513 |
| Betalbar skatt i balansen: | | |
| Betalbar skatt på årets resultat | 41 439 | 26 733 |
| Sum betalbar skatt i balansen | 41 439 | 26 733 |

Skatteeffekten av midlertidige forskjeller som har gitt opphav til utsatt skatt og utsatte skattefordeler, spesifisert på typer av midlertidige forskjeller

| | 2024 | 2023 | Endring |
|----------------------------------|-------------|--------------|----------------|
| Varige driftsmidler | 0 | 1 200 | 1 200 |
| Sum | 0 | 1 200 | 1 200 |
| Grunnlag for utsatt skatt | 0 | 1 200 | 1 200 |
| Utsatt skatt (22 %) | 0 | 264 | 264 |

Note 4 Egenkapital

| | Aksjekapital | Annen egenkapital | Sum egenkapital |
|-----------------------|---------------------|--------------------------|------------------------|
| Pr. 31.12.2023 | 30 000 | 12 789 | 42 789 |
| Pr. 01.01.2024 | 30 000 | 12 789 | 42 789 |
| Årets resultat | | 145 633 | 145 633 |
| Avsatt utbytte | | -140 000 | -140 000 |
| Pr. 31.12.2024 | 30 000 | 18 422 | 48 422 |