



## ÅRSREGNSKAPET FOR REGNSKAPSÅRET 2020 - GENERELL INFORMASJON

### Enheten

Organisasjonsnummer: 824 319 642  
Organisasjonsform: Aksjeselskap  
Foretaksnavn: GLASS OG LÅS AS  
Forretningsadresse: Flyplassveien 63  
4560 VANSE

### Regnskapsår

Årsregnskapets periode: 01.01.2020 - 31.12.2020

### Konsern

Morselskap i konsern: Nei

### Regnskapsregler

Regler for små foretak benyttet: Ja  
Benyttet ved utarbeidelsen av årsregnskapet til selskapet: Regnskapslovens alminnelige regler

### Årsregnskapet fastsatt av kompetent organ

Bekreftet av representant for selskapet: Helge Dagfinn Mikalsen  
Dato for fastsettelse av årsregnskapet: 18.05.2021

### Grunnlag for avgivelse

År 2020: Årsregnskapet er elektronisk innlevert  
År 2019: Tall er hentet fra elektronisk innlevert årsregnskap fra 2020

*Det er ikke krav til at årsregnskapet m.v. som sendes til Regnskapsregisteret er undertegnet. Kontrollen på at dette er utført ligger hos revisor/enhetens øverste organ. Sikkerheten ivaretas ved at innsender har rolle/rettighet for innsending av årsregnskapet via Altinn, og ved at det bekreftes at årsregnskapet er fastsatt av kompetent organ.*

Brønnøysundregistrene, 03.05.2022



### Resultatregnskap

Beløp i: NOK	Note	2020	2019
<b>RESULTATREGNSKAP</b>			
<b>Inntekter</b>			
Salgsinntekt		2 324 664	
<b>Sum inntekter</b>		<b>2 324 664</b>	
<b>Kostnader</b>			
Varekostnad		1 105 765	
Lønnskostnad	2	692 100	
Avskrivning av driftsmidler og immaterielle eiendeler	7	114 000	
Annen driftskostnad		254 374	5 750
<b>Sum kostnader</b>		<b>2 166 239</b>	<b>5 750</b>
<b>Driftsresultat</b>		<b>158 425</b>	<b>-5 750</b>
<b>Finansinntekter og finanskostnader</b>			
Annen renteinntekt		154	23
<b>Sum finansinntekter</b>		<b>154</b>	<b>23</b>
Annen rentekostnad		30 109	
<b>Sum finanskostnader</b>		<b>30 109</b>	
<b>Netto finans</b>		<b>-29 955</b>	<b>23</b>
<b>Ordinært resultat før skattekostnad</b>		<b>128 470</b>	<b>-5 727</b>
Skattekostnad på ordinært resultat	6	28 263	-1 260
<b>Ordinært resultat etter skattekostnad</b>		<b>100 207</b>	<b>-4 467</b>
<b>Årsresultat</b>		<b>100 207</b>	<b>-4 467</b>
<b>Årsresultat etter minoritetsinteresser</b>		<b>100 207</b>	<b>-4 467</b>
<b>Totalresultat</b>		<b>100 207</b>	<b>-4 467</b>
<b>Overføringer og disponeringer</b>			
Udekket tap	5, 5	4 467	-4 467
Avsatt til annen egenkapital	5	95 740	



## Resultatregnskap

<b>Beløp i: NOK</b>	<b>Note</b>	<b>2020</b>	<b>2019</b>
Sum overføringer og disponeringer		100 207	-4 467



## Balanse

Beløp i: NOK	Note	2020	2019
<b>BALANSE - EIENDELER</b>			
<b>Anleggsmidler</b>			
<b>Immaterielle eiendeler</b>			
Utsatt skattefordel	6		1 260
Goodwill	7	900 000	1 000 000
<b>Sum immaterielle eiendeler</b>		<b>900 000</b>	<b>1 001 260</b>
<b>Varige driftsmidler</b>			
Driftsløsøre, inventar o.a. utstyr	7, 8	56 000	70 000
<b>Sum varige driftsmidler</b>		<b>56 000</b>	<b>70 000</b>
<b>Sum anleggsmidler</b>		<b>956 000</b>	<b>1 071 260</b>
<b>Omløpsmidler</b>			
<b>Varer</b>			
<b>Sum varer</b>	8	<b>46 469</b>	<b>80 000</b>
<b>Fordringer</b>			
Kundefordringer	8	176 044	
Andre kortsiktige fordringer			2 281
<b>Sum fordringer</b>		<b>176 044</b>	<b>2 281</b>
<b>Bankinnskudd, kontanter og lignende</b>			
Bankinnskudd, kontanter o.l.	3	526 942	400 023
<b>Sum bankinnskudd, kontanter og lignende</b>		<b>526 942</b>	<b>400 023</b>
<b>Sum omløpsmidler</b>		<b>749 456</b>	<b>482 304</b>
<b>SUM EIENDELER</b>		<b>1 705 456</b>	<b>1 553 564</b>
<b>BALANSE - EGENKAPITAL OG GJELD</b>			
<b>Egenkapital</b>			
<b>Innskutt egenkapital</b>			
Aksjekapital	4, 5	400 000	400 000



## Balanse

<b>Beløp i: NOK</b>	<b>Note</b>	<b>2020</b>	<b>2019</b>
Overkurs	5		-12 000
<b>Sum innskutt egenkapital</b>		<b>400 000</b>	<b>388 000</b>
<b>Opptjent egenkapital</b>			
Annen egenkapital	5	83 740	
Udekket tap	5		4 467
<b>Sum opptjent egenkapital</b>		<b>83 740</b>	<b>-4 467</b>
<b>Sum egenkapital</b>		<b>483 740</b>	<b>383 533</b>
<b>Gjeld</b>			
<b>Langsiktig gjeld</b>			
Utsatt skatt	6	27 003	
<b>Sum avsetninger for forpliktelser</b>		<b>27 003</b>	
<b>Annen langsiktig gjeld</b>			
Gjeld til kredittinstitusjoner	8	723 352	
Langsiktig konserngjeld	9		
<b>Sum annen langsiktig gjeld</b>		<b>723 352</b>	
<b>Sum langsiktig gjeld</b>		<b>750 355</b>	<b>0</b>
<b>Kortsiktig gjeld</b>			
Leverandørgjeld		108 386	1 161 406
Skyldig offentlige avgifter		81 662	
Kortsiktig konserngjeld		150 000	
Annen kortsiktig gjeld		131 313	8 625
<b>Sum kortsiktig gjeld</b>		<b>471 361</b>	<b>1 170 031</b>
<b>Sum gjeld</b>		<b>1 221 716</b>	<b>1 170 031</b>
<b>SUM EGENKAPITAL OG GJELD</b>		<b>1 705 456</b>	<b>1 553 564</b>



## Brønnøysundregistrene

### ÅRSREGNSKAP FOR REGNSKAPSÅRET 2020 - GENERELL INFORMASJON

Journalnummer: 2021 341627

#### Enheten

Organisasjonsnummer: 824 319 642  
Organisasjonsform: Aksjeselskap  
Foretaksnavn: GLASS OG LÅS AS  
Forretningsadresse: Lista Fly- og Næringspark  
4560 VANSE

#### Regnskapsår

Årsregnskapets periode: 01.01.2020 - 31.12.2020

#### Konsern

Morselskap i konsern: Nei

#### Regnskapsregler

Regler for små foretak benyttet: Ja  
Benyttet ved utarbeidelsen av  
årsregnskapet til selskapet: Regnskapslovens alminnelige regler

#### Årsregnskapet fastsatt av kompetent organ

Bekreftet av representant for selskapet: Helge Dagfinn Mikalsen  
Dato for fastsettelse av årsregnskapet: 18.05.2021

#### Revisjon

Selskapet har besluttet at årsregnskapet  
ikke skal revideres: Ja

#### Grunnlag for avgivelse

År 2020: Årsregnskap er elektronisk innlevert.  
År 2019: Tall er hentet fra elektronisk innlevert årsregnskap fra 2020.

*Det er ikke krav til at årsregnskapet m.v. som sendes til Regnskapsregisteret er undertegnet. Kontrollen på at dette er utført ligger hos revisor/enhetens øverste organ. Sikkerheten ivaretas ved at innsender har rolle/rettighet for innsending av årsregnskapet via Altinn, og ved at det bekreftes at årsregnskapet er fastsatt av kompetent organ.*

Brønnøysundregistrene, 29.05.2021



Organisasjonsnr: 824 319 642  
GLASS OG LÅS AS

## RESULTATREGNSKAP

<b>Beløp i: NOK</b>	<b>Note</b>	<b>2020</b>	<b>2019</b>
<b>RESULTATREGNSKAP</b>			
<b>Inntekter</b>			
Salgsinntekt		2 324 664	
<b>Sum inntekter</b>		<b>2 324 664</b>	
<b>Kostnader</b>			
Varekostnad		1 105 765	
Lønnskostnad	2	692 100	
Avskrivning av driftsmidler og immaterielle eiendeler	7	114 000	
Annen driftskostnad		254 374	5 750
<b>Sum kostnader</b>		<b>2 166 239</b>	<b>5 750</b>
<b>Driftsresultat</b>		<b>158 425</b>	<b>-5 750</b>
<b>Finansinntekter og finanskostnader</b>			
Annen renteinntekt		154	23
<b>Sum finansinntekter</b>		<b>154</b>	<b>23</b>
Annen rentekostnad		30 109	
<b>Sum finanskostnader</b>		<b>30 109</b>	
<b>Netto finans</b>		<b>-29 955</b>	<b>23</b>
<b>Ordinært resultat før skattekostnad</b>			
Skattekostnad på ordinært resultat	6	28 263	-1 260
<b>Ordinært resultat etter skattekostnad</b>		<b>100 207</b>	<b>-4 467</b>
<b>Årsresultat</b>		<b>100 207</b>	<b>-4 467</b>
<b>Årsresultat etter minoritetsinteresser</b>		<b>100 207</b>	<b>-4 467</b>
<b>Totalresultat</b>		<b>100 207</b>	<b>-4 467</b>
<b>Overføringer og disponeringer</b>			
Udekket tap	5, 5	4 467	-4 467
Avsatt til annen egenkapital	5	95 740	
<b>Sum overføringer og disponeringer</b>		<b>100 207</b>	<b>-4 467</b>



Organisasjonsnr: 824 319 642  
GLASS OG LÅS AS

## BALANSE

Beløp i: NOK	Note	2020	2019
<b>BALANSE - EIENDELER</b>			
<b>Anleggsmidler</b>			
<b>Immaterielle eiendeler</b>			
Utsatt skattefordel	6		1 260
Goodwill	7	900 000	1 000 000
<b>Sum immaterielle eiendeler</b>		<b>900 000</b>	<b>1 001 260</b>
<b>Varige driftsmidler</b>			
Driftsløsøre, inventar o. a. utstyr	7, 8	56 000	70 000
<b>Sum varige driftsmidler</b>		<b>56 000</b>	<b>70 000</b>
<b>Sum anleggsmidler</b>		<b>956 000</b>	<b>1 071 260</b>
<b>Omløpsmidler</b>			
<b>Varer</b>			
<b>Sum varer</b>	8	<b>46 469</b>	<b>80 000</b>
<b>Fordringer</b>			
Kundefordringer	8	176 044	
Andre kortsiktige fordringer			2 281
<b>Sum fordringer</b>		<b>176 044</b>	<b>2 281</b>
<b>Bankinnskudd, kontanter og lignende</b>			
Bankinnskudd, kontanter o. l.	3	526 942	400 023
<b>Sum bankinnskudd, kontanter og lignende</b>		<b>526 942</b>	<b>400 023</b>
<b>Sum omløpsmidler</b>		<b>749 456</b>	<b>482 304</b>
<b>SUM EIENDELER</b>		<b>1 705 456</b>	<b>1 553 564</b>
<b>BALANSE - EGENKAPITAL OG GJELD</b>			
<b>Egenkapital</b>			
<b>Innskutt egenkapital</b>			
Aksjekapital	4, 5	400 000	400 000
Overkurs	5		-12 000
<b>Sum innskutt egenkapital</b>		<b>400 000</b>	<b>388 000</b>
<b>Opptjent egenkapital</b>			
Annen egenkapital	5	83 740	
Udekket tap	5		4 467
<b>Sum opptjent egenkapital</b>		<b>83 740</b>	<b>-4 467</b>



<b>Sum egenkapital</b>		<b>483 740</b>	<b>383 533</b>
<b>Gjeld</b>			
<b>Langsiktig gjeld</b>			
Utsatt skatt	6	27 003	
<b>Sum avsetninger for forpliktelser</b>		<b>27 003</b>	
<b>Annen langsiktig gjeld</b>			
Gjeld til kredittinstitusjoner	8	723 352	
Langsiktig konserngjeld	9		
<b>Sum annen langsiktig gjeld</b>		<b>723 352</b>	
<b>Sum langsiktig gjeld</b>		<b>750 355</b>	<b>0</b>
<b>Kortsiktig gjeld</b>			
Leverandørgjeld		108 386	1 161 406
Skyldig offentlige avgifter		81 662	
Kortsiktig konserngjeld		150 000	
Annen kortsiktig gjeld		131 313	8 625
<b>Sum kortsiktig gjeld</b>		<b>471 361</b>	<b>1 170 031</b>
<b>Sum gjeld</b>		<b>1 221 716</b>	<b>1 170 031</b>
<b>SUM EGENKAPITAL OG GJELD</b>		<b>1 705 456</b>	<b>1 553 564</b>



Organisasjonsnr: 824 319 642  
GLASS OG LÅS AS

NOTEOPPLYSNINGER - SELSKAP - alle poster oppgitt i hele tall

Note

Regnskapsprinsipper

Note

4

Antall aksjer og aksjeeiere

<u>Aksjeklasse</u>	<u>Ant. aksjer</u>	<u>Pålydende</u>	<u>Bokført verdi</u>
Ordinære aksjer	10000.00	40.00	400000.00
<u>Aksjeeiere - fritekst</u>	<u>Antall</u>	<u>Eierandel</u>	<u>Aksjeklasse</u>
Birkeland Bruk Holding AS	6000.00	60.00%	Ordinære aksjer
Rolf Andreassen	2000.00	20.00%	Ordinære aksjer
Vollan Holding AS	2000.00	20.00%	Ordinære aksjer
<u>Sum</u>	<u>Sum antall</u>	<u>Sum eierandel</u>	
	10000.00	100.00%	

Note

2

Ytelser til ledende personer

Ytelser til daglig leder

<u>Ytelser</u>	<u>Lønn</u>	<u>Pensj.forpl.</u>	<u>Andre godtgj.</u>
	524640.00	12483.00	5466.00

Note

2

Antall årsverk i regnskapsåret

Virksomheten har hatt følgende antall årsverk:

1.00

Note

2

Lån og sikkerhetsstillelse til ledende personer og aksjeeiere



Er det gitt lån eller sikkerhetsstillelse til ledende personer: Nei



## Glass og Lås AS

### Noter til regnskapet 2020

#### Note 1 Regnskapsprinsipper og virkning av prinsippendringer

Årsregnskapet er satt opp i samsvar med regnskapsloven av 1998 og god regnskapsskikk for små foretak.

#### Hovedregel for vurdering og klassifisering av eiendeler og gjeld

Eiendeler bestemt til varig eie eller bruk er klassifisert som anleggsmidler. Andre eiendeler er klassifisert som omløpsmidler. Fordringer som skal tilbakebetales innen et år er klassifisert som omløpsmidler. Ved klassifisering av kortsiktig og langsiktig gjeld er tilsvarende kriterier lagt til grunn.

Anleggsmidler vurderes til anskaffelseskost, men nedskrives til virkelig verdi når verdifallet forventes ikke å være forbigående. Anleggsmidler med begrenset økonomisk levetid avskrives planmessig. Langsiktig lån balanseføres til nominelt mottatt beløp på etableringstidspunktet.

Omløpsmidler vurderes til laveste av anskaffelseskost og virkelig verdi. Kortsiktig gjeld balanseføres til nominelt mottatt beløp på etableringstidspunktet.

#### Salgsinntekter

Inntekter ved salg av varer og tjenester vurderes til virkelig verdi av vederlaget, netto etter fradrag for merverdiavgift, returer, rabatter og andre avslag. Inntektsføring ved salg av varer skjer på leveringstidspunktet. Tjenester inntektsføres etterhvert som de utføres.

#### Varige driftsmidler

Tomter avskrives ikke. Varige driftsmidler balanseføres og avskrives lineært over driftsmidlenes forventede levetid dersom de har antatt levetid over 3 år og har en kostpris som overstiger kr 15 000. Vedlikehold av driftsmidler kostnadsføres løpende. Påkostninger eller forbedringer tillegges driftsmidlets kostpris og avskrives i takt med driftsmidlet. Skillet mellom vedlikehold og påkostning/forbedring regnes i forhold til driftsmidlets stand ved kjøp av driftsmidlet.

#### Varebeholdninger

Lager av innkjøpte varer verdsettes til det laveste av anskaffelseskost etter FIFO-prinsippet, og netto salgsverdi. Egentilvirkede ferdigvarer og varer under tilvirkning vurderes til variabel tilvirkningskost.

#### Fordringer

Kundefordringer og andre fordringer er oppført i balansen til pålydende etter fradrag for avsetning til forventet tap. Avsetning for tap gjøres på grunnlag av individuelle vurderinger av de enkelte fordringene. I tillegg gjøres det for øvrige kundefordringer en uspesifisert avsetning for å dekke antatt tap.

#### Bankinnskudd, kontanter og lignende

Bankinnskudd, kontanter ol. inkluderer kontanter, bankinnskudd og andre betalingsmidler med forfallsdato som er kortere enn tre måneder fra anskaffelse.

#### Skatt

Skattekostnaden i resultatregnskapet omfatter både periodens betalbare skatt og endring i utsatt skatt. Utsatt skatt beregnes med aktuell skattesats på grunnlag av de midlertidige forskjeller som eksisterer mellom regnskapsmessige og skattemessige verdier, samt eventuelt ligningsmessig underskudd til fremføring ved utgangen av regnskapsåret. Skatteøkende og skattereduserende midlertidige forskjeller som reverserer eller kan reversere i samme periode er utlignet.



## Glass og Lås AS

### Noter til regnskapet 2020

**Note 2** Lønnskostnad, antall ansatte, godtgjørelser, lån til ansatte mm.

Lønnskostnad	2020	2019
Lønn	587 597	0
Folketrygdavgift	81 211	0
Pensjonskostnader	12 483	0
Yrkesskedeforsikring	9 389	0
Andre ytelser	1 420	0
<b>Sum</b>	<b>692 100</b>	<b>0</b>

Gjennomsnittlig antall årsverk 1 -

Foretaket er pliktig til å ha tjenestepensjonsordning etter lov om obligatorisk tjenestepensjon, og har pensjonsordning som tilfredsstiller kravene i denne loven

Ytelser til ledende personer	Daglig leder	Styret
Lønn	524 640	0
Andre godtgjørelser	5 466	0

#### Revisor

Selskapet har fravalgt revisjon ettersom vilkårene i aksjeloven § 7-6 er oppfylt.

#### Note 3 Bundne midler

I posten inngår skattetrekkmidler med kr 30 907.

#### Note 4 Aksjekapital og aksjonærinformasjon

Selskapets aksjekapital består av 10 000 aksjer a kr. 40

Aksjonær:	Antall aksjer	Eierandel	Stemmeandel
Birkeland Bruk Holding As	6 000	60 %	60 %
Vollan Holding AS	2 000	20 %	20 %
Rolf Andreassen	2 000	20 %	20 %
<b>SUM</b>	<b>10 000</b>	<b>100 %</b>	<b>100 %</b>

#### Note 5 Egenkapital

	Aksjekapital	Overkurs	Udekket tap	Annen egenkapital	Sum
Egenkapital 01.01	400 000	-12 000	-4 467	0	383 533
Årets resultat	0	12 000	4 467	83 740	100 207
<b>Egenkapital 31.12</b>	<b>400 000</b>	<b>0</b>	<b>0</b>	<b>83 740</b>	<b>483 740</b>



## Glass og Lås AS

### Noter til regnskapet 2020

#### Note 6 Skattekostnad

Årets skattekostnad fremkommer slik	2020	2019
Betalbar skatt	0	0
Endring i utsatt skatt	28 263	-1 260
<b>Skattekostnad ordinært resultat</b>	<b>28 263</b>	<b>-1 260</b>

#### Note 7 Varige driftsmidler

	Goodwill	Driftsmidler	Sum
Anskaffelseskost 1.1.	1 000 000	70 000	1 070 000
Tilgang	0	0	0
Avgang	0	0	0
Anskaffelseskost 31.12.	1 000 000	70 000	1 070 000
			0
Akkumulerte avskrivninger 31.12.	100 000	14 000	114 000
<b>Bokført verdi pr. 31.12.</b>	<b>900 000</b>	<b>56 000</b>	<b>956 000</b>

Årets avskrivninger 100 000 14 000

Avskrivningstid 10 år 5 år

#### Note 8 Langsiktig gjeld, pantstillelser og garantier

Bokført gjeld som er sikret med pant o.l.:	2020	2019
Langsiktig gjeld til kredittinstitusjoner	723 352	0
<b>Sum</b>	<b>725 372</b>	<b>0</b>

Gjeld som forfaller etter mer enn 5 år 123 796

Bokført verdi eiendeler stilt som sikkerhet:	2020	2019
Kundefordringer, pålydende	176 044	0
Varelager, pålydende	46 469	0
Driftstilbehør, pålydende	56 000	0
<b>Sum</b>	<b>278 513</b>	<b>0</b>

#### Note 9 Mellomværende med nærstående og eiere

	Fordringer		Gjeld	
	2020	2019	2020	2019
Vollan Holding AS	0	0	50 000	0
Birkeland Bruk AS	0	0	150 000	0
<b>SUM</b>	<b>0</b>	<b>0</b>	<b>200 000</b>	<b>0</b>

Mellomværende er ikke renteberegnet for 2020.



### Resultatregnskap

Glass Og Lås AS

Note	Driftsinntekter og driftskostnader	2020	2019
	Salgsinntekt	2 324 664	0
	<b>Sum driftsinntekter</b>	<b>2 324 664</b>	<b>0</b>
	Varekostnad	1 105 765	0
2	Lønnskostnad	692 100	0
7	Avskrivning av driftsmidler og immaterielle eiendeler	114 000	0
	Annen driftskostnad	254 374	5 750
	<b>Sum driftskostnader</b>	<b>2 166 239</b>	<b>5 750</b>
	<b>Driftsresultat</b>	<b>158 425</b>	<b>-5 750</b>
	<b>Finansinntekter og finanskostnader</b>		
	Annen renteinntekt	154	23
	Annen rentekostnad	30 109	0
	<b>Netto finansresultat</b>	<b>-29 955</b>	<b>23</b>
	<b>Ordinært resultat før skattekostnad</b>	<b>128 470</b>	<b>-5 727</b>
6	Skattekostnad på ordinært resultat	28 263	-1 260
	<b>Ordinært resultat</b>	<b>100 207</b>	<b>-4 467</b>
	<b>Arsresultat</b>	<b>100 207</b>	<b>-4 467</b>
	<b>Overføringer</b>		
5	Avsatt til dekning av tidligere udekket tap	4 467	0
5	Avsatt til annen egenkapital	95 740	0
5	Overført til udekket tap	0	4 467
	<b>Sum overføringer</b>	<b>100 207</b>	<b>-4 467</b>



## Balanse

Glass Og Lås AS

Note	Eiendeler	2020	2019
	<b>Anleggsmidler</b>		
	<b>Immaterielle eiendeler</b>		
6	Utsatt skattefordel	0	1 260
7	Goodwill	900 000	1 000 000
	<b>Sum immaterielle eiendeler</b>	<b>900 000</b>	<b>1 001 260</b>
	<b>Varige driftsmidler</b>		
7, 8	Driftsløsøre, inventar o.a. utstyr	56 000	70 000
	<b>Sum varige driftsmidler</b>	<b>56 000</b>	<b>70 000</b>
	<b>Sum anleggsmidler</b>	<b>956 000</b>	<b>1 071 260</b>
	<b>Omløpsmidler</b>		
8	Lager av varer og annen beholdning	46 469	80 000
	<b>Fordringer</b>		
8	Kundefordringer	176 044	0
	Andre kortsiktige fordringer	0	2 281
	<b>Sum fordringer</b>	<b>176 044</b>	<b>2 281</b>
3	Bankinnskudd, kontanter o.l.	526 942	400 023
	<b>Sum omløpsmidler</b>	<b>749 456</b>	<b>482 304</b>
	<b>Sum eiendeler</b>	<b>1 705 456</b>	<b>1 553 564</b>




## Balanse

Glass Og Lås AS

Note	Egenkapital og gjeld	2020	2019
	<b>Egenkapital</b>		
	<b>Innskutt egenkapital</b>		
4, 5	Aksjekapital	400 000	400 000
5	Overkurs	0	-12 000
	<b>Sum innskutt egenkapital</b>	<b>400 000</b>	<b>388 000</b>
	<b>Opptjent egenkapital</b>		
5	Annen egenkapital	83 740	0
5	Udekket tap	0	-4 467
	<b>Sum opptjent egenkapital</b>	<b>83 740</b>	<b>-4 467</b>
	<b>Sum egenkapital</b>	<b>483 740</b>	<b>383 533</b>
	<b>Gjeld</b>		
	<b>Avsetning for forpliktelser</b>		
6	Utsatt skatt	27 003	0
	<b>Sum avsetning for forpliktelser</b>	<b>27 003</b>	<b>0</b>
	<b>Annen langsiktig gjeld</b>		
8	Gjeld til kredittinstitusjoner	723 352	0
	<b>Sum annen langsiktig gjeld</b>	<b>723 352</b>	<b>0</b>
	<b>Kortsiktig gjeld</b>		
	Leverandørgjeld	108 386	1 161 406
	Skyldig offentlige avgifter	81 662	0
	Konserngjeld	150 000	0
	Annen kortsiktig gjeld	131 313	8 625
	<b>Sum kortsiktig gjeld</b>	<b>471 361</b>	<b>1 170 031</b>
	<b>Sum gjeld</b>	<b>1 221 716</b>	<b>1 170 031</b>
	<b>Sum egenkapital og gjeld</b>	<b>1 705 456</b>	<b>1 553 564</b>

Lista, 18.05.2021


Styret i Glass Og Lås AS




Helge Dagfinn Mikalsen  
styreleder



John Våge  
styremedlem



Arne Helge Sandvik  
styremedlem



Rolf Arne Breassen  
daglig leder