



ÅRSREGNSKAPET FOR REGNSKAPSÅRET 2020 - GENERELL INFORMASJON

Enheten

Organisasjonsnummer: 987 435 836
Organisasjonsform: Aksjeselskap
Foretaksnavn: EXCELLENT TASTE AS
Forretningsadresse: Per Waalers vei 19
1360 FORNEBU

Regnskapsår

Årsregnskapets periode: 01.01.2020 - 31.12.2020

Konsern

Morselskap i konsern: Nei

Regnskapsregler

Regler for små foretak benyttet: Ja
Benyttet ved utarbeidelsen av årsregnskapet til selskapet: Regnskapslovens alminnelige regler

Årsregnskapet fastsatt av kompetent organ

Bekreftet av representant for selskapet: Yvonne Jespersen Heiker
Dato for fastsettelse av årsregnskapet: 20.04.2021

Grunnlag for avgivelse

År 2020: Årsregnskapet er elektronisk innlevert
År 2019: Tall er hentet fra elektronisk innlevert årsregnskap fra 2020

Det er ikke krav til at årsregnskapet m.v. som sendes til Regnskapsregisteret er undertegnet. Kontrollen på at dette er utført ligger hos revisor/enhetens øverste organ. Sikkerheten ivaretas ved at innsender har rolle/rettighet for innsending av årsregnskapet via Altinn, og ved at det bekreftes at årsregnskapet er fastsatt av kompetent organ.

Brønnøysundregistrene, 13.04.2022



Resultatregnskap

Beløp i: NOK	Note	2020	2019
RESULTATREGNSKAP			
Inntekter			
Salgsinntekt		7 352 581	6 942 112
Annen driftsinntekt		6 166	25 814
Sum inntekter		7 358 747	6 967 927
Kostnader			
Varekostnad		4 690 941	4 521 314
Lønnskostnader	1	1 825 915	2 325 001
Avskrivning på driftsmidler	2	15 011	14 400
Annen driftskostnad	1	866 225	1 011 770
Sum kostnader		7 398 092	7 872 484
Driftsresultat		-39 345	-904 557
Finansinntekter og finanskostnader			
Annen renteinntekt		6 237	17 650
Annen finansinntekt	9	63 693	64 684
Sum finansinntekter		69 930	82 334
Annen rentekostnad		2 629	750
Annen finanskostnad		77 800	33 584
Sum finanskostnader		80 429	34 334
Netto finans		-10 499	48 000
Ordinært resultat før skattekostnad		-49 844	-856 557
Skattekostnad på ordinært resultat	7		
Ordinært resultat etter skattekostnad		-49 844	-856 557
Årsresultat		-49 844	-856 557
Årsresultat etter minoritetsinteresser		-49 844	-856 557
Totalresultat		-49 844	-856 557



Resultatregnskap

Beløp i: NOK	Note	2020	2019
Overføringer og disponeringer			
Overført fra annen egenkapital		-49 844	-856 557
Sum overføringer og disponeringer		-49 844	-856 557



Balanse

Beløp i: NOK	Note	2020	2019
BALANSE - EIENDELER			
Anleggsmidler			
Immaterielle eiendeler			
Utsatt skattefordel	7	126 135	126 135
Sum immaterielle eiendeler		126 135	126 135
Varige driftsmidler			
Transportmidler, inventar, maskiner o.l	2		15 011
Sum varige driftsmidler			15 011
Finansielle anleggsmidler			
Investeringer i aksjer og andeler	9	2 929 225	2 589 018
Sum finansielle anleggsmidler		2 929 225	2 589 018
Sum anleggsmidler		3 055 360	2 730 163
Omløpsmidler			
Varer			
Sum varer	4	201 115	227 286
Fordringer			
Kundefordringer	3	369 198	462 968
Andre kortsiktige fordringer		42 383	75 993
Sum fordringer		411 581	538 961
Investeringer			
Markedsbaserte aksjer	9		
Andre finansielle instrumenter	9		
Bankinnskudd, kontanter og lignende			
Bankinnskudd, kontanter o.l.	6	2 885 946	2 931 207
Sum bankinnskudd, kontanter og lignende		2 885 946	2 931 207
Sum omløpsmidler		3 498 642	3 697 454
SUM EIENDELER		6 554 002	6 427 617



Balanse

Beløp i: NOK	Note	2020	2019
BALANSE - EGENKAPITAL OG GJELD			
Egenkapital			
Innskutt egenkapital			
Aksjekapital (1 000 á pål. 100)	5	100 000	100 000
Sum innskutt egenkapital		100 000	100 000
Opptjent egenkapital			
Annen egenkapital		5 502 149	5 551 993
Sum opptjent egenkapital		5 502 149	5 551 993
Sum egenkapital	8	5 602 149	5 651 993
Gjeld			
Langsiktig gjeld			
Utsatt skatt	7		
Annen langsiktig gjeld			
Sum langsiktig gjeld		0	0
Kortsiktig gjeld			
Leverandørgjeld		252 543	49 126
Betalbar skatt	7		
Skyldige offentlige avgifter		537 477	559 363
Annen kortsiktig gjeld		161 833	167 136
Sum kortsiktig gjeld		951 853	775 624
Sum gjeld		951 853	775 624
SUM EGENKAPITAL OG GJELD		6 554 002	6 427 617



Brønnøysundregistrene

ÅRSREGNSKAP FOR REGNSKAPSÅRET 2020 - GENERELL INFORMASJON

Journalnummer: 2021 232901

Enheten

Organisasjonsnummer: 987 435 836
Organisasjonsform: Aksjeselskap
Foretaksnavn: EXCELLENT TASTE AS
Forretningsadresse: Per Waalers vei 19
1360 FORNEBU

Regnskapsår

Årsregnskapets periode: 01.01.2020 - 31.12.2020

Konsern

Morselskap i konsern: Nei

Regnskapsregler

Regler for små foretak benyttet: Ja
Benyttet ved utarbeidelsen av
årsregnskapet til selskapet: Regnskapslovens alminnelige regler

Årsregnskapet fastsatt av kompetent organ

Bekreftet av representant for selskapet: Yvonne Jespersen Heiker
Dato for fastsettelse av årsregnskapet: 20.04.2021

Revisjon

Årsregnskapet er utarbeidet av ekstern
autorisert regnskapsfører: Ja
Ekstern autorisert regnskapsfører har i
løpet av regnskapsåret bistått ved den
løpende regnskapsføringen eller utført
andre tjenester for selskapet enn å
utarbeide årsregnskapet: Ja

Grunnlag for avgivelse

År 2020: Årsregnskap er elektronisk innlevert.
År 2019: Tall er hentet fra elektronisk innlevert årsregnskap fra 2020.

Det er ikke krav til at årsregnskapet m.v. som sendes til Regnskapsregisteret er undertegnet. Kontrollen på at dette er utført ligger hos revisor/enhetens øverste organ. Sikkerheten ivaretas ved at innsender har rolle/rettighet for innsending av årsregnskapet via Altinn, og ved at det bekreftes at årsregnskapet er fastsatt av kompetent organ.

Brønnøysundregistrene, 20.05.2021

Brønnøysundregistrene
Postadresse: Postboks 900, 8910 Brønnøysund
Telefon: 75 00 75 00
E-post: firmapost@brreg.no Internett: www.brreg.no
Organisasjonsnummer: 974 760 673



Organisasjonsnr: 987 435 836
EXCELLENT TASTE AS

RESULTATREGNSKAP

Beløp i: NOK	Note	2020	2019
RESULTATREGNSKAP			
Inntekter			
Salgsinntekt		7 352 581	6 942 112
Annen driftsinntekt		6 166	25 814
Sum inntekter		7 358 747	6 967 927
Kostnader			
Varekostnad		4 690 941	4 521 314
Lønnskostnader	1	1 825 915	2 325 001
Avskrivning på driftsmidler	2	15 011	14 400
Annen driftskostnad	1	866 225	1 011 770
Sum kostnader		7 398 092	7 872 484
Driftsresultat		-39 345	-904 557
Finansinntekter og finanskostnader			
Annen renteinntekt		6 237	17 650
Annen finansinntekt	9	63 693	64 684
Sum finansinntekter		69 930	82 334
Annen rentekostnad		2 629	750
Annen finanskostnad		77 800	33 584
Sum finanskostnader		80 429	34 334
Netto finans		-10 499	48 000
Ordinært resultat før skattekostnad			
Skattekostnad på ordinært resultat	7	-49 844	-856 557
Ordinært resultat etter skattekostnad		-49 844	-856 557
Årsresultat		-49 844	-856 557
Årsresultat etter minoritetsinteresser		-49 844	-856 557
Totalresultat		-49 844	-856 557
Overføringer og disponeringer			
Overført fra annen egenkapital		-49 844	-856 557
Sum overføringer og disponeringer		-49 844	-856 557



Organisasjonsnr: 987 435 836
EXCELLENT TASTE AS

BALANSE

Beløp i: NOK	Note	2020	2019
BALANSE - EIENDELER			
Anleggsmidler			
Immaterielle eiendeler			
Utsatt skattefordel	7	126 135	126 135
Sum immaterielle eiendeler		126 135	126 135
Varige driftsmidler			
Transportmidler, inventar, maskiner o.l	2		15 011
Sum varige driftsmidler			15 011
Finansielle anleggsmidler			
Investeringer i aksjer og andeler	9	2 929 225	2 589 018
Sum finansielle anleggsmidler		2 929 225	2 589 018
Sum anleggsmidler		3 055 360	2 730 163
Omløpsmidler			
Varer			
Sum varer	4	201 115	227 286
Fordringer			
Kundefordringer	3	369 198	462 968
Andre kortsiktige fordringer		42 383	75 993
Sum fordringer		411 581	538 961
Investeringer			
Markedsbaserte aksjer	9		
Andre finansielle instrumenter	9		
Bankinnskudd, kontanter og lignende			
Bankinnskudd, kontanter o. l.	6	2 885 946	2 931 207
Sum bankinnskudd, kontanter og lignende		2 885 946	2 931 207
Sum omløpsmidler		3 498 642	3 697 454
SUM EIENDELER		6 554 002	6 427 617
BALANSE - EGENKAPITAL OG GJELD			



Egenkapital			
Innskutt egenkapital			
Aksjekapital (1 000 á pål. 100)	5	100 000	100 000
Sum innskutt egenkapital		100 000	100 000
Opptjent egenkapital			
Annen egenkapital		5 502 149	5 551 993
Sum opptjent egenkapital		5 502 149	5 551 993
Sum egenkapital	8	5 602 149	5 651 993
Gjeld			
Langsiktig gjeld			
Utsatt skatt	7		
Annen langsiktig gjeld			
Sum langsiktig gjeld		0	0
Kortsiktig gjeld			
Leverandørgjeld		252 543	49 126
Betalbar skatt	7		
Skyldige offentlige avgifter		537 477	559 363
Annen kortsiktig gjeld		161 833	167 136
Sum kortsiktig gjeld		951 853	775 624
Sum gjeld		951 853	775 624
SUM EGENKAPITAL OG GJELD		6 554 002	6 427 617



Organisasjonsnr: 987 435 836
EXCELLENT TASTE AS

NOTEOPPLYSNINGER - SELSKAP - alle poster oppgitt i hele tall

Note

Regnskapsprinsipper

Note

Antall aksjer og aksjeeiere

<u>Aksjeklasse</u>	<u>Ant. aksjer</u>	<u>Pålydende</u>	<u>Bokført verdi</u>
Ordinære aksjer	1000.00	100.00	100000.00
<u>Aksjeeiere - fritekst</u>	<u>Antall</u>	<u>Eierandel</u>	<u>Aksjeklasse</u>
Yvonne Jespersen Heiker	650.00	65.00%	Ordinære aksjer
Hans Inge Heiker	100.00	10.00%	Ordinære aksjer
Anne Marie Bergskaug	250.00	25.00%	Ordinære aksjer
<u>Sum</u>	<u>Sum antall</u>	<u>Sum eierandel</u>	
	1000.00	100.00%	

Note

Ytelser til ledende personer

Er det gitt ytelser til ledende person: Nei

Ytelser til daglig leder

<u>Ytelser</u>	<u>Lønn</u>	<u>Pensj.forpl.</u>	<u>Andre godtgj.</u>
	472522.00		4392.00

Note

Antall årsverk i regnskapsåret

Virksomheten har hatt følgende antall årsverk:

0.00

Note

Lån og sikkerhetsstillelse til ledende personer og aksjeeiere

Er det gitt lån eller sikkerhetsstillelse til ledende personer: Nei

Sikkerhetsstillelse Daglig leder Styrets leder Andre nærstående



0

0

0



UAVHENGIG REVISORS BERETNING FOR 2020

Til Generalforsamlingen i Excellent Taste AS

Uttalelse om revisjonen av årsregnskapet

Konklusjon

Vi har revidert Excellent Taste AS' årsregnskap som viser et underskudd på kr 49 844. Årsregnskapet består av balanse per 31. desember 2020 og resultatregnskap for regnskapsåret avsluttet per denne datoen og noter til årsregnskapet, herunder et sammendrag av viktige regnskapsprinsipper.

Etter vår mening er det medfølgende årsregnskapet avgitt i samsvar med lov og forskrifter og gir et rettviseende bilde av selskapets finansielle stilling per 31. desember 2020, og av dets resultater for regnskapsåret avsluttet per denne datoen i samsvar med regnskapslovens regler og god regnskapsskikk i Norge.

Grunnlag for konklusjonen

Vi har gjennomført revisjonen i samsvar med lov, forskrift og god revisjonsskikk i Norge, herunder de internasjonale revisjonsstandardene (ISA-ene). Våre oppgaver og plikter i henhold til disse standardene er beskrevet i «Revisors oppgaver og plikter ved revisjon av årsregnskapet». Vi er uavhengige av selskapet slik det kreves i lov og forskrift, og har overholdt våre øvrige etiske forpliktelser i samsvar med disse kravene. Etter vår oppfatning er innhentet revisjonsbevis tilstrekkelig og hensiktsmessig som grunnlag for vår konklusjon.

Styrets ansvar for årsregnskapet

Styret (ledelsen) er ansvarlig for å utarbeide årsregnskapet i samsvar med lov og forskrifter, herunder for at det gir et rettviseende bilde i samsvar med regnskapslovens regler og god regnskapsskikk i Norge. Ledelsen er også ansvarlig for slik intern kontroll som den finner nødvendig for å kunne utarbeide et årsregnskap som ikke inneholder vesentlig feilinformasjon, verken som følge av misligheter eller utilsiktede feil.

Ved utarbeidelsen av årsregnskapet må ledelsen ta standpunkt til selskapets evne til fortsatt drift og opplyse om forhold av betydning for fortsatt drift. Forutsetningen om fortsatt drift skal legges til grunn for årsregnskapet så lenge det ikke er sannsynlig at virksomheten vil bli avvirket.

Revisors oppgaver og plikter ved revisjonen av årsregnskapet

Vårt mål er å oppnå betryggende sikkerhet for at årsregnskapet som helhet ikke inneholder vesentlig feilinformasjon, verken som følge av misligheter eller utilsiktede feil, og å avgi en revisjonsberetning som inneholder vår konklusjon. Betryggende sikkerhet er en høy grad av sikkerhet, men ingen garanti for at en revisjon utført i samsvar med lov, forskrift og god revisjonsskikk i Norge, herunder ISA-ene, alltid vil avdekke vesentlig feilinformasjon som eksisterer. Feilinformasjon kan oppstå som følge av misligheter eller utilsiktede feil. Feilinformasjon blir vurdert som vesentlig dersom den enkeltvis eller samlet med rimelighet kan forventes å påvirke økonomiske beslutninger som brukerne foretar basert på årsregnskapet.

For videre beskrivelse av revisors oppgaver og plikter vises det til <https://www.revisorforeningen.no/revisjonsberetninger>.



Revisorsgruppen Oslo AS
Oscars gate 30
Postboks 7154 Majorstuen
N-0307 Oslo

Tlf: +47 23 20 49 00

E-post: oslo@rg.no

Foretaksregisteret
NO 917 275 254 MVA

www.rg.no



UAVHENGIG REVISORS BERETNING FOR 2020
Excellent Taste AS

Side 2

Uttalelse om øvrige lovmessige krav

Konklusjon om registrering og dokumentasjon


Basert på vår revisjon av årsregnskapet som beskrevet ovenfor, og kontrollhandlinger vi har funnet nødvendig i henhold til internasjonal standard for attestasjonsoppdrag (ISAE) 3000 «Attestasjonsoppdrag som ikke er revisjon eller forenklet revisorkontroll av historisk finansiell informasjon», mener vi at ledelsen har oppfylt sin plikt til å sørge for ordentlig og oversiktlig registrering og dokumentasjon av selskapets regnskapsopplysninger i samsvar med lov og god bokføringskikk i Norge.


Oslo, 20. april 2021


Revisorgruppen Oslo AS

Arnt Holm Toverud
statsautorisert revisor



 Legally signed by
Pål Bergskaug
20.04.2021

 Legally signed by
Anne Marie Bergskaug
20.04.2021

 Legally signed by
Yvonne Jespersen Heiker
20.04.2021

Årsregnskap 2020 Excellent Taste AS

**Resultatregnskap
Balanse
Noter til regnskapet**

Org.nr.: 987 435 836



Excellent Taste AS

Resultatregnskap 1.1. - 31.12.

	Note	2020	2019
DRIFTSINNEKTER OG DRIFTSKOSTNADER			
Driftsinntekter			
Salgsinntekt		7 352 581	6 942 112
Annen driftsinntekt		6 166	25 814
Sum driftsinntekter		7 358 747	6 967 927
Driftskostnader			
Varekostnad		4 690 941	4 521 314
Lønnskostnader	1	1 825 915	2 325 001
Avskrivning på driftsmidler	2	15 011	14 400
Annen driftskostnad	1	866 225	1 011 770
Sum driftskostnader		7 398 092	7 872 484
DRIFTSRESULTAT		-39 345	-904 557
Finansinntekter og finanskostnader			
Annen renteinntekt		6 237	17 650
Annen finansinntekt	9	63 693	64 684
Annen rentekostnad		2 629	750
Annen finanskostnad		77 800	33 584
Resultat av finansposter		-10 499	48 000
Ordinært resultat før skattekostnad		-49 844	-856 557
Ordinært resultat		-49 844	-856 557
Årsresultat		-49 844	-856 557
Overføringer			
Overført fra annen egenkapital		-49 844	-856 557
Sum overføringer		-49 844	-856 557



Excellent Taste AS

Balanse 31.12.

	Note	2020	2019
EIENDELER			
ANLEGGSMIDLER			
Immaterielle eiendeler			
Utsatt skattefordel	7	126 135	126 135
Sum immaterielle eiendeler		126 135	126 135
Varige driftsmidler			
Transportmidler, inventar, maskiner o.l	2	0	15 011
Sum varige driftsmidler		0	15 011
Investeringer i aksjer og andeler	9	2 929 225	2 589 018
Sum finansielle anleggsmidler		2 929 225	2 589 018
SUM ANLEGGSMIDLER		3 055 360	2 730 163
OMLØPSMIDLER			
Lager av varer og annen beholdning	4	201 115	227 286
Fordringer			
Kundefordringer	3	369 198	462 968
Andre kortsiktige fordringer		42 383	75 993
Sum fordringer		411 581	538 961
Bankinnskudd, kontanter o.l.	6	2 885 946	2 931 207
SUM OMLØPSMIDLER		3 498 642	3 697 454
SUM EIENDELER		6 554 002	6 427 617



Excellent Taste AS

Balanse 31.12.

	Note	2020	2019
EGENKAPITAL OG GJELD			
EGENKAPITAL			
Innskutt egenkapital			
Aksjekapital (1 000 á pål. 100)	5	100 000	100 000
Sum innskutt egenkapital		100 000	100 000
Opptjent egenkapital			
Annen egenkapital		5 502 149	5 551 993
Sum opptjent egenkapital		5 502 149	5 551 993
Sum egenkapital	8	5 602 149	5 651 993
GJELD			
Kortsiktig gjeld			
Leverandørgjeld		252 543	49 126
Skyldige offentlige avgifter		537 477	559 363
Annen kortsiktig gjeld		161 833	167 136
Sum kortsiktig gjeld		951 853	775 624
Sum gjeld		951 853	775 624
SUM EGENKAPITAL OG GJELD		6 554 002	6 427 617

Styret i Excellent Taste AS

Yvonne Jespersen Heiker
styremedlem/daglig leder

Anne Marie Bergskaug
styremedlem

Pål Bergskaug
styreleder



Excellent Taste AS

Noter til årsregnskapet for 2020

Regnskapsprinsipper

Generelt

Årsregnskapet er satt opp i samsvar med regnskapsloven. Det er utarbeidet etter norske regnskapsstandarder. Særreglene for små foretak er brukt for alle poster hvor det foreligger slik valgadgang hvis ikke annet er skrevet.

Inntekts- og kostnadsprinsipper

Inntektsføring skjer etter opptjeningsprinsippet som normalt vil være leveringstidspunktet for varer og opptjeningstidspunktet for tjenester. Kostnader medtas etter sammenstillingsprinsippet, dvs. at kostnader medtas i samme periode som tilhørende inntekter inntektsføres.

Hovedregel for vurdering og klassifisering av eiendeler og gjeld

Eiendeler bestemt til varig eie eller bruk er klassifisert som anleggsmidler. Andre eiendeler er klassifisert som omløpsmidler. Fordringer som skal tilbakebetales innen et år er uansett klassifisert som omløpsmidler. Ved klassifisering av kortsiktig og langsiktig gjeld er analoge kriterier lagt til grunn.

Anleggsmidler vurderes til anskaffelseskost, men nedskrives til virkelig verdi når verdifallet forventes ikke å være forbigående. Anleggsmidler med begrenset økonomisk levetid avskrives planmessig.

Omløpsmidler vurderes til laveste av anskaffelseskost og virkelig verdi. Langsiktig gjeld balanseføres til nominelt mottatt beløp på etableringstidspunktet.

Varige driftsmidler

Varige driftsmidler avskrives over forventet økonomisk levetid. Avskrivningene er fordelt lineært over antatt økonomisk levetid.

Varer

Lager av innkjøpte varer er vurdert til laveste verdi av anskaffelseskost (etter FIFO-prinsippet) og antatt virkelig verdi.

Fordringer

Kundefordringer og andre fordringer oppføres til pålydende etter fradrag for avsetning til forventet tap. Avsetning til tap gjøres på grunnlag av en individuell vurdering av de enkelte fordringene og utover dette foretas det en uspesifisert avsetning for å dekke påregnelig tap.

Valuta

Transaksjoner i utenlandsk valuta regnskapsføres til transaksjonskurs. Pengeposter i utenlandsk valuta omregnes til balansedagens kurs. Andre eiendeler og gjeld i utenlandsk valuta er vurdert etter generelle vurderingsregler.

Skatt

Skattekostnaden i resultatregnskapet omfatter både periodens betalbare skatt og endring i utsatt skatt. Utsatt skatt er beregnet med 22 % på grunnlag av de midlertidige forskjeller som eksisterer mellom regnskapsmessige og skattemessige verdier, samt ligningsmessig underskudd til fremføring ved utgangen av regnskapsåret. Skatteøkende og skattereduserende midlertidige forskjeller som reverserer eller kan reversere i samme periode er utlignet og nettoført.



Excellent Taste AS

Noter til årsregnskapet for 2020

Note 1 - Lønnskostnader, antall ansatte, mv.

Lønnskostnader	2020	2019
Lønninger	1 313 187	1 805 722
Arbeidsgiveravgift	242 130	303 553
Pensjonskostnader	169 299	135 333
Andre ytelser	101 299	80 392
Sum	1 825 915	2 325 001

Antall ansatte i 2020 var 2,5. Antall årsverk i 2019 var 2,5.

Ytelser til ledende personer	Daglig leder	Styre
Lønn	472 522	0
Pensjonskostnader	118 866	0
Annen godtgjørelse	4 392	0

Pensjonsforpliktelser

Selskapet har plikt til å ha tjenstepensjonsordning etter lov om obligatorisk tjenstepensjon og har etablert tilfredsstillende ordning.

Revisor

Kostnadsført revisjonshonorar for 2020 utgjør kr 15 000 og kr 7 000 for andre tjenester.

Note 2 - Varige driftsmidler

	Inventar	Kontormaskiner	Sum
Anskaffelseskost 01.01.2020	144 555	24 124	168 679
Tilgang	0	0	0
Avgang	0	0	0
Anskaffelseskost 31.12.2020	144 555	24 124	168 679
Akkumulerte avskrivninger 31.12.2020	-144 555	-24 124	-168 679
Balanseført verdi pr. 31.12.2020	0	0	0
Årets avskrivninger	15 010	0	15 010
Avskrivningsplan	lineær	lineær	
Økonomisk levetid	5 år	5 år	

Note 3 - Kundefordringer

Kundefordringer er bokført til pålydende redusert med delkrederavsetning på kr. 20.000,-.



Excellent Taste AS

Noter til årsregnskapet for 2020

Note 4 - Varelager

Varelageret er bokført til anskaffelseskost redusert med avsetning for ukurans med kr. 40.000.

Note 5 - Aksjonærer

Aksjekapitalen er kr. 100.000 og er fordelt på 1.000 aksjer pålydende kr. 100.

	Antall	Pålydende	Bokført
Ordinære aksjer	1 000	100	100 000
Sum	1 000		100 000

Eierstruktur	Eierandel
Yvonne Heiker	65 %
Anne Marie Bergskaug	25 %
Hans Heiker	10 %
Totalt antall aksjer	100 %

Selskapet har en aksjeklasse og alle aksjene har like rettigheter. Det foreligger ikke særskilte stemmerettsregler. Ved salg av aksjer har selskapets aksjonærer forkjøpsrett.

Note 6 - Bundne midler

I posten inngår bundne bankinnskudd med kr 223 986, som er tilstrekkelig til dekning av skyldig skattetrekk ved regnskapsårets utløp.

Note 7 Skatt

Arets skattekostnad	2020	2019
Resultatført skatt på ordinært resultat:		
Betalbar skatt	0	0
Endring i utsatt skattefordel	0	0
Skattekostnad ordinært resultat	0	0
Skattepliktig inntekt:		
Ordinært resultat før skatt	-49 844	-856 557
Permanente forskjeller	44 417	101 342
Endring i midlertidige forskjeller	10 505	7 963
Anvendelse av fremførbart underskudd	-5 079	0
Skattepliktig inntekt	0	-747 252
Betalbar skatt i balansen:		
Betalbar skatt på årets resultat	0	0



Excellent Taste AS

Noter til årsregnskapet for 2020

Sum betalbar skatt i balansen	0	0
--------------------------------------	----------	----------

Skatteeffekten av midlertidige forskjeller og underskudd til fremføring som har gitt opphav til utsatt skatt og utsatte skattefordeler, spesifisert på typer av midlertidige forskjeller

	2020	2019	Endring
Varige driftsmidler	-10 514	-9	10 505
Varebeholdning	-40 000	-40 000	0
Fordringer	-20 000	-20 000	0
Sum	-70 513	-60 008	10 505
Akkumulert fremførbart underskudd	-1 263 470	-1 268 548	-5 079
Inngår ikke i beregningen av utsatt skatt	760 642	755 215	-5 427
Grunnlag for utsatt skattefordel	-573 341	-573 341	-1
Utsatt skattefordel (22 %)	-126 135	-126 135	0

Note 8 - Egenkapital

	Aksjekapital	Annen EK	Sum
Egenkapital 1. januar 2020	100 000	5 551 993	5 651 993
Årets resultat		-49 844	-49 844
Utbetalt utbytte		0	0
Egenkapital 31. desember 2020	100 000	5 502 149	5 602 149

Note 9 Verdipapirer

	Anskaffelses kost	Balanseført verdi	Resultatført avkastning
Fondsandeler	2 929 225	2 929 225	40 207
Sum	2 929 225	2 929 225	40 207