



ÅRSREGNSKAPET FOR REGNSKAPSÅRET 2024 - GENERELL INFORMASJON

Enheten

Organisasjonsnummer: 919 702 575
Organisasjonsform: Aksjeselskap
Foretaksnavn: ANLEGGSSUTLEIE AS
Forretningsadresse: Melfjordveien 6
8615 SKONSENG

Regnskapsår

Årsregnskapets periode: 01.01.2024 - 31.12.2024

Konsern

Morselskap i konsern: Nei

Regnskapsregler

Regler for små foretak benyttet: Ja
Benyttet ved utarbeidelsen av årsregnskapet til selskapet: Regnskapslovens alminnelige regler

Årsregnskapet fastsatt av kompetent organ

Bekreftet av representant for selskapet: Per Steinar Granlund
Dato for fastsettelse av årsregnskapet: 05.05.2025

Grunnlag for avgivelse

År 2024: Årsregnskapet er elektronisk innlevert
År 2023: Tall er hentet fra elektronisk innlevert årsregnskap fra 2024

Det er ikke krav til at årsregnskapet m.v. som sendes til Regnskapsregisteret er undertegnet. Kontrollen på at dette er utført ligger hos revisor/enhetens øverste organ. Sikkerheten ivaretas ved at innsender har rolle/rettighet for innsending av årsregnskapet via Altinn, og ved at det bekreftes at årsregnskapet er fastsatt av kompetent organ.

Brønnøysundregistrene, 25.05.2025



Resultatregnskap

Beløp i: NOK	Note	2024	2023
RESULTATREGNSKAP			
Inntekter			
Salgsinntekt		8 604 421	8 848 850
Annen driftsinntekt		3 000	
Sum inntekter		8 607 421	8 848 850
Kostnader			
Varekostnad		3 930 557	4 865 424
Lønnskostnad	1	1 837 171	1 362 436
Avskrivning av driftsmidler og immaterielle eiendeler		204 700	59 700
Annen driftskostnad		2 145 688	1 699 618
Sum kostnader		8 118 117	7 987 178
Driftsresultat		489 304	861 672
Finansinntekter og finanskostnader			
Annen renteinntekt			699
Sum finansinntekter			699
Annen rentekostnad		12 673	1 402
Sum finanskostnader		12 673	1 402
Netto finans		-12 673	-703
Resultat før skattekostnad		476 631	860 969
Skattekostnad på resultat	2	108 153	190 734
Årsresultat	3	368 478	670 235
Årsresultat etter minoritetsinteresser		368 478	670 235
Totalresultat		368 478	670 235
Overføringer og disponeringer			
Ordinært utbytte		400 000	400 000
Avsatt til annen egenkapital			270 235



Resultatregnskap

Beløp i: NOK	Note	2024	2023
Overført fra annen egenkapital		-31 522	
Sum overføringer og disponeringer		368 478	670 235



Balanse

Beløp i: NOK	Note	2024	2023
BALANSE - EIENDELER			
Anleggsmidler			
Immaterielle eiendeler			
Utsatt skattefordel		8 829	
Sum immaterielle eiendeler		8 829	
Varige driftsmidler			
Maskiner og anlegg		141 300	
Driftsløsøre, inventar o.a. utstyr		345 105	245 090
Sum varige driftsmidler		486 405	245 090
Sum anleggsmidler		495 234	245 090
Omløpsmidler			
Varer			
Fordringer			
Kundefordringer		817 863	486 300
Andre kortsiktige fordringer		729 469	488 189
Sum fordringer		1 547 331	974 489
Bankinnskudd, kontanter og lignende			
Bankinnskudd, kontanter o.l.		596 457	1 772 157
Sum bankinnskudd, kontanter og lignende		596 457	1 772 157
Sum omløpsmidler		2 143 788	2 746 645
SUM EIENDELER		2 639 022	2 991 735
BALANSE - EGENKAPITAL OG GJELD			
Egenkapital			
Innskutt egenkapital			
Aksjekapital	4	100 000	100 000
Sum innskutt egenkapital		100 000	100 000



Balanse

Beløp i: NOK	Note	2024	2023
Opptjent egenkapital			
Annen egenkapital		992 397	1 023 919
Sum opptjent egenkapital		992 397	1 023 919
Sum egenkapital	3	1 092 397	1 123 919
Gjeld			
Langsiktig gjeld			
Utsatt skatt	2		3 225
Sum avsetninger for forpliktelser			3 225
Annen langsiktig gjeld			
Sum langsiktig gjeld		0	3 225
Kortsiktig gjeld			
Leverandørgjeld		316 029	960 227
Betalbar skatt	2	120 207	189 423
Skyldig offentlige avgifter		286 029	88 778
Utbytte		400 000	400 000
Annen kortsiktig gjeld		424 360	226 163
Sum kortsiktig gjeld		1 546 625	1 864 591
Sum gjeld		1 546 625	1 867 816
SUM EGENKAPITAL OG GJELD		2 639 022	2 991 735



Brønnøysundregistrene

ÅRSREGNSKAP FOR REGNSKAPSÅRET 2024 - GENERELL INFORMASJON

Journalnummer: 2025 427536

Enheten

Organisasjonsnummer: 919 702 575
Organisasjonsform: Aksjeselskap
Foretaksnavn: ANLEGGSTLEIE AS
Forretningsadresse: Melfjordveien 6
8615 SKONSENG

Regnskapsår

Årsregnskapets periode: 01.01.2024 - 31.12.2024

Konsern

Morselskap i konsern: Nei

Regnskapsregler

Regler for små foretak benyttet: Ja
Benyttet ved utarbeidelsen av
årsregnskapet til selskapet: Regnskapslovens alminnelige regler

Årsregnskapet fastsatt av kompetent organ

Bekreftet av representant for selskapet: Per Steinar Granlund
Dato for fastsettelse av årsregnskapet: 05.05.2025

Revisjon

Årsregnskapet er utarbeidet av ekstern
autorisert regnskapsfører: Ja
Ekstern autorisert regnskapsfører har i
løpet av regnskapsåret bistått ved den
løpende regnskapsføringen eller utført
andre tjenester for selskapet enn å
utarbeide årsregnskapet: Ja

Grunnlag for avgivelse

År 2024: Årsregnskap er elektronisk innlevert.
År 2023: Tall er hentet fra elektronisk innlevert årsregnskap fra 2024.

Det er ikke krav til at årsregnskapet m.v. som sendes til Regnskapsregisteret er undertegnet. Kontrollen på at dette er utført ligger hos revisor/enhetens øverste organ. Sikkerheten ivaretas ved at innsender har rolle/rettighet for innsending av årsregnskapet via Altinn, og ved at det bekreftes at årsregnskapet er fastsatt av kompetent organ.

Brønnøysundregistrene, 24.05.2025



Organisasjonsnr: 919 702 575
ANLEGGSTLEIE AS

RESULTATREGNSKAP

Beløp i: NOK	Note	2024	2023
RESULTATREGNSKAP			
Inntekter			
Salgsinntekt		8 604 421	8 848 850
Annen driftsinntekt		3 000	
Sum inntekter		8 607 421	8 848 850
Kostnader			
Varekostnad		3 930 557	4 865 424
Lønnskostnad	1	1 837 171	1 362 436
Avskrivning av driftsmidler og immaterielle eiendeler		204 700	59 700
Annen driftskostnad		2 145 688	1 699 618
Sum kostnader		8 118 117	7 987 178
Driftsresultat		489 304	861 672
Finansinntekter og finanskostnader			
Annen renteinntekt			699
Sum finansinntekter			699
Annen rentekostnad		12 673	1 402
Sum finanskostnader		12 673	1 402
Netto finans		-12 673	-703
Resultat før skattekostnad		476 631	860 969
Skattekostnad på resultat	2	108 153	190 734
Årsresultat	3	368 478	670 235
Årsresultat etter minoritetsinteresser		368 478	670 235
Totalresultat		368 478	670 235
Overføringer og disponeringer			
Ordinært utbytte		400 000	400 000
Avsatt til annen egenkapital			270 235
Overført fra annen egenkapital		-31 522	
Sum overføringer og disponeringer		368 478	670 235



Organisasjonsnr: 919 702 575
ANLEGGSTLEIE AS

BALANSE

Beløp i: NOK	Note	2024	2023
BALANSE - EIENDELER			
Anleggsmidler			
Immaterielle eiendeler			
Utsatt skattefordel		8 829	
Sum immaterielle eiendeler		8 829	
Varige driftsmidler			
Maskiner og anlegg		141 300	
Driftsløsøre, inventar o. a. utstyr		345 105	245 090
Sum varige driftsmidler		486 405	245 090
Sum anleggsmidler		495 234	245 090
Omløpsmidler			
Varer			
Fordringer			
Kundefordringer		817 863	486 300
Andre kortsiktige fordringer		729 469	488 189
Sum fordringer		1 547 331	974 489
Bankinnskudd, kontanter og lignende			
Bankinnskudd, kontanter o. l.		596 457	1 772 157
Sum bankinnskudd, kontanter og lignende		596 457	1 772 157
Sum omløpsmidler		2 143 788	2 746 645
SUM EIENDELER		2 639 022	2 991 735
BALANSE - EGENKAPITAL OG GJELD			
Egenkapital			
Innskutt egenkapital			
Aksjekapital	4	100 000	100 000
Sum innskutt egenkapital		100 000	100 000
Opptjent egenkapital			
Annen egenkapital		992 397	1 023 919
Sum opptjent egenkapital		992 397	1 023 919
Sum egenkapital	3	1 092 397	1 123 919



Gjeld		
Langsiktig gjeld		
Utsatt skatt	2	3 225
Sum avsetninger for forpliktelses		3 225
Annen langsiktig gjeld		
Sum langsiktig gjeld	0	3 225
Kortsiktig gjeld		
Leverandørgjeld	316 029	960 227
Betalbar skatt	120 207	189 423
Skyldig offentlige avgifter	286 029	88 778
Utbytte	400 000	400 000
Annen kortsiktig gjeld	424 360	226 163
Sum kortsiktig gjeld	1 546 625	1 864 591
Sum gjeld	1 546 625	1 867 816
SUM EGENKAPITAL OG GJELD	2 639 022	2 991 735



Organisasjonsnr: 919 702 575
ANLEGGSTLEIE AS

NOTEOPPLYSNINGER - SELSKAP - alle poster oppgitt i hele tall

Note

1

Antall årsverk i regnskapsåret
2.00

Sum Beløp

Balanseført verdi 31.12. Varige driftsmidler Immaterielle eiend.

Konsernregnskap

Morselskapet sitt navn

Forretningskontor for morselskapet

Begrunnelse for at datterselskap er utelatt fra konsolideringen

Samlet beløp - tilknyttet selskap Årets Fjorårets

Samlet beløp - foretak i samme konsern Årets Fjorårets

Samlet beløp - foretak i samme konsern Årets Fjorårets

Samlet beløp - felles kontrollert virksomhet Årets Fjorårets

Pantstillelse Beløp

Beholdning av egne aksjer Antall Pålydende Andel av aksjek.



Årsregnskap 2024 Anleggsutleie AS

Resultat
Balanse
Noter til regnskapet
Revisjonsberetning

Utarbeidet av:
Økonomene AS
Vikaveien 29
8622 Mo i Rana



Org.nr.: 919 702 575



RESULTATREGNSKAP

ANLEGGsutLEIE AS

DRIFTSINNETEKTER OG DRIFTSKOSTNADER	Note	2024	2023
Salgsinntekt		8 604 421	8 848 850
Annen driftsinntekt		3 000	0
Sum driftsinntekter		8 607 421	8 848 850
Varekostnad		3 930 557	4 865 424
Lønnskostnad	1	1 837 171	1 362 436
Avskrivning av driftsmidler og immaterielle eiendeler		204 700	59 700
Annen driftskostnad		2 145 688	1 699 618
Sum driftskostnader		8 118 117	7 987 178
Driftsresultat		489 304	861 672
FINANSINNETEKTER OG FINANSKOSTNADER			
Annen renteinntekt		0	699
Annen rentekostnad		12 673	1 402
Resultat av finansposter		-12 673	-703
Resultat før skattekostnad		476 631	860 969
Skattekostnad på resultat	2	108 153	190 734
Resultat		368 478	670 235
EKSTRAORDINÆRE INNETEKTER OG KOSTNADER			
Årsresultat	3	368 478	670 235
OVERFØRINGER			
Avsatt til utbytte		400 000	400 000
Avsatt til annen egenkapital		0	270 235
Overført fra annen egenkapital		31 522	0
Sum overføringer		368 478	670 235



BALANSE

ANLEGGsutLEIE AS

EIENDELER	Note	2024	2023
ANLEGGSMIDLER			
IMMATERIELLE EIENDELER			
Utsatt skattefordel		8 829	0
Sum immaterielle eiendeler		8 829	0
VARIGE DRIFTSMIDLER			
Maskiner og anlegg		141 300	0
Driftsløsøre, inventar o.a. utstyr		345 105	245 090
Sum varige driftsmidler		486 405	245 090
FINANSIELLE ANLEGGSMIDLER			
Sum anleggsmidler		495 234	245 090
OMLØPSMIDLER			
FORDRINGER			
Kundefordringer		817 863	486 300
Andre kortsiktige fordringer		729 469	488 189
Sum fordringer		1 547 331	974 489
INVESTERINGER			
Bankinnskudd, kontanter o.l.		596 457	1 772 157
Sum omløpsmidler		2 143 788	2 746 645
Sum eiendeler		2 639 022	2 991 735



BALANSE

ANLEGGsutLEIE AS

EGENKAPITAL OG GJELD	Note	2024	2023
EGENKAPITAL			
INNSKUTT EGENKAPITAL			
Aksjekapital	4	100 000	100 000
Sum innskutt egenkapital		100 000	100 000
OPPTJENT EGENKAPITAL			
Annen egenkapital		992 397	1 023 919
Sum opptjent egenkapital		992 397	1 023 919
Sum egenkapital	3	1 092 397	1 123 919
GJELD			
AVSETNING FOR FORPLIKTELSER			
Utsatt skatt	2	0	3 225
Sum avsetning for forpliktelser		0	3 225
ANNEN LANGSIKTIG GJELD			
KORTSIKTIG GJELD			
Leverandørgjeld		316 029	960 227
Betalbar skatt	2	120 207	189 423
Skyldig offentlige avgifter		286 029	88 778
Utbytte		400 000	400 000
Annen kortsiktig gjeld		424 360	226 163
Sum kortsiktig gjeld		1 546 625	1 864 591
Sum gjeld		1 546 625	1 867 816
Sum egenkapital og gjeld		2 639 022	2 991 735

Storforshei, 05.05.2025
Styret i Anleggsutleie AS

Alf Arne Eide
styreleder

Per Steinar Granlund
styremedlem/daglig leder

Bjarne Leif Pedersen
styremedlem

Geir Magnor Olsen
styremedlem



Regnskapsprinsipper

Årsregnskapet er satt opp i samsvar med regnskapsloven og NRS 8 - God regnskapsskikk for små foretak.

DRIFTSINNEKTER

Inntektsføring ved salg av varer skjer på leveringstidspunktet. Tjenester inntektsføres etter hvert som de leveres.

SKATT

Skattekostnaden i resultatregnskapet omfatter både periodens betalbare skatt og endring i utsatt skatt. Utsatt skatt er beregnet med 22 % på grunnlag av de midlertidige forskjeller som eksisterer mellom regnskapsmessige og skattemessige verdier, samt ligningsmessig underskudd til fremføring ved utgangen av regnskapsåret. Skatteøkende og skattereduserende midlertidige forskjeller som reverserer eller kan reverseres i samme periode er utlignet og nettoført.

KLASSIFISERING OG VURDERING AV ANLEGGSMIDLER

Anleggsmidler omfatter eiendeler bestemt til varig eie og bruk. Anleggsmidler er vurdert til anskaffelseskost. Varige driftsmidler balanseføres og avskrives over driftsmidlets økonomiske levetid. Avskrivningsperioden for fast eiendom anskaffet etter 2009 er dekomponert i en del som gjelder råbygget og en del som gjelder faste tekniske installasjoner. Varige driftsmidler nedskrives til gjenvinnbart beløp ved verdifall som forventes ikke å være forbigående. Gjenvinnbart beløp er det høyeste av netto salgsverdi og verdi i bruk. Verdi i bruk er nåverdi av fremtidige kontantstrømmer knyttet til eiendelen. Nedskrivningen reverseres når grunnlaget for nedskrivningen ikke lenger er til stede.

KLASSIFISERING OG VURDERING AV OMLØPSMIDLER

Omløpsmidler og kortsiktig gjeld omfatter normalt poster som forfaller til betaling innen ett år etter balansedagen, samt poster som knytter seg til varekretsløpet. Omløpsmidler vurderes til laveste verdi av anskaffelseskost og virkelig verdi.

FORDRINGER

Kundefordringer og andre fordringer oppføres til pålydende etter fradrag for avsetning til forventet tap. Avsetning til tap gjøres på grunnlag av en individuell vurdering av de enkelte fordringene.

Note 1 Lønnskostnader og ytelser, godtgjørelser til daglig leder og styret.

Lønnskostnader	2024	2023
Lønninger	1 575 907	1 072 801
Arbeidsgiveravgift	85 376	64 702
Pensjonskostnader	98 142	195 856
Andre ytelser	77 746	29 078
Sum	1 837 171	1 362 436

Selskapet har i 2024 sysselsatt 2 årsverk.



Note 2 Skatt

Årets skattekostnad	2024	2023
Resultatført skatt på ordinært resultat:		
Betalbar skatt	120 207	189 423
Endring i utsatt skatt	-12 054	1 311
Skattekostnad ordinært resultat	108 153	190 734
Skattepliktig inntekt:		
Resultat før skatt	476 631	860 969
Permanente forskjeller	14 978	6 002
Endring i midlertidige forskjeller	54 788	-5 958
Skattepliktig inntekt	546 397	861 013
Betalbar skatt i balansen:		
Betalbar skatt på årets resultat	120 207	189 423
Sum betalbar skatt i balansen	120 207	189 423

Skatteeffekten av midlertidige forskjeller som har gitt opphav til utsatt skatt og utsatte skattefordeler, spesifisert på typer av midlertidige forskjeller

	2024	2023	Endring
Varige driftsmidler	-40 130	14 658	54 788
Sum	-40 130	14 658	54 788
Grunnlag for utsatt skattefordel / skatt	-40 130	14 658	54 788
Utsatt skattefordel / skatt (22 %)	-8 829	3 225	12 053

Note 3 Egenkapital

	Aksjekapital	Overkurs	Annen Innskutt egenkapital	Annen egenkapital	Sum egenkapital
Pr. 31.12.2023	100 000	0		1 023 919	1 123 919
Pr 01.01.2024	100 000	0	0	1 023 919	1 123 919
Årets resultat				368 478	368 478
Utbytte				-400 000	-400 000
Pr 31.12.2024	100 000	0	0	992 397	1 092 397



Note 4 Aksjonærer

AKSJEKAPITALEN I ANLEGGsutLEIE AS PR. 31.12 BESTÅR AV:

	Antall	Pålydende	Bokført
Ordinære aksjer	100	1 000,0	100 000
Sum	100		100 000

EIERSTRUKTUR

De største aksjonærene i % pr. 31.12 var:

	Ordinære	Eierandel	Stemmeandel
Bjarne Leif Pedersen	25	25,0	25,0
Geir Magnor Olsen AS	25	25,0	25,0
Ingeniør Alf Arne Eide AS	25	25,0	25,0
Per Steinar Granlund	25	25,0	25,0
Totalt antall aksjer	100	100,0	100,0

AKSJER EIET AV MEDLEMMER I STYRET OG DAGLIG LEDER:

Navn	Verv	Ordinære
Per Steinar Granlund	styremedlem/daglig leder	25
Bjarne Leif Pedersen	styremedlem	25
Totalt antall aksjer		50



Årsregnskap 2024 Anleggsutleie AS

Resultat
Balanse
Noter til regnskapet
Revisjonsberetning

Utarbeidet av:
Økonomene AS
Vikaveien 29
8622 Mo i Rana

Org.nr.: 919 702 575



RESULTATREGNSKAP

ANLEGGsutLEIE AS

DRIFTSINNETEKTER OG DRIFTSKOSTNADER	Note	2024	2023
Salgsinntekt		8 604 421	8 848 850
Annen driftsinntekt		3 000	0
Sum driftsinntekter		8 607 421	8 848 850
Varekostnad		3 930 557	4 865 424
Lønnskostnad	1	1 837 171	1 362 436
Avskrivning av driftsmidler og immaterielle eiendeler		204 700	59 700
Annen driftskostnad		2 145 688	1 699 618
Sum driftskostnader		8 118 117	7 987 178
Driftsresultat		489 304	861 672
FINANSINNETEKTER OG FINANSKOSTNADER			
Annen renteinntekt		0	699
Annen rentekostnad		12 673	1 402
Resultat av finansposter		-12 673	-703
Resultat før skattekostnad		476 631	860 969
Skattekostnad på resultat	2	108 153	190 734
Resultat		368 478	670 235
EKSTRAORDINÆRE INNETEKTER OG KOSTNADER			
Årsresultat	3	368 478	670 235
OVERFØRINGER			
Avsatt til utbytte		400 000	400 000
Avsatt til annen egenkapital		0	270 235
Overført fra annen egenkapital		31 522	0
Sum overføringer		368 478	670 235



BALANSE

ANLEGGsutLEIE AS

EIENDELER	Note	2024	2023
ANLEGGSMIDLER			
IMMATERIELLE EIENDELER			
Utsatt skattefordel		8 829	0
Sum immaterielle eiendeler		8 829	0
VARIGE DRIFTSMIDLER			
Maskiner og anlegg		141 300	0
Driftsløsøre, inventar o.a. utstyr		345 105	245 090
Sum varige driftsmidler		486 405	245 090
FINANSIELLE ANLEGGSMIDLER			
Sum anleggsmidler		495 234	245 090
OMLØPSMIDLER			
FORDRINGER			
Kundefordringer		817 863	486 300
Andre kortsiktige fordringer		729 469	488 189
Sum fordringer		1 547 331	974 489
INVESTERINGER			
Bankinnskudd, kontanter o.l.		596 457	1 772 157
Sum omløpsmidler		2 143 788	2 746 645
Sum eiendeler		2 639 022	2 991 735



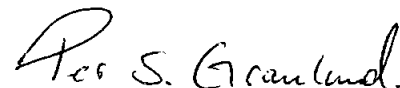
BALANSE

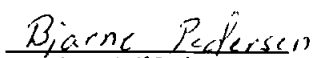
ANLEGGsutLEIE AS

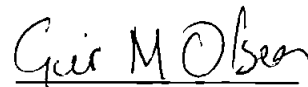
EGENKAPITAL OG GJELD	Note	2024	2023
EGENKAPITAL			
INNSKUTT EGENKAPITAL			
Aksjekapital	4	100 000	100 000
Sum innskutt egenkapital		100 000	100 000
OPPTJENT EGENKAPITAL			
Annen egenkapital		992 397	1 023 919
Sum opptjent egenkapital		992 397	1 023 919
Sum egenkapital	3	1 092 397	1 123 919
GJELD			
AVSETNING FOR FORPLIKTELSE			
Utsatt skatt	2	0	3 225
Sum avsetning for forpliktelser		0	3 225
ANNEN LANGSIKTIG GJELD			
KORTSIKTIG GJELD			
Leverandørgjeld		316 029	960 227
Betalbar skatt	2	120 207	189 423
Skyldig offentlige avgifter		286 029	88 778
Utbytte		400 000	400 000
Annen kortsiktig gjeld		424 360	226 163
Sum kortsiktig gjeld		1 546 625	1 864 591
Sum gjeld		1 546 625	1 867 816
Sum egenkapital og gjeld		2 639 022	2 991 735

Storforshei, 05.05.2025
Styret i Anleggsutleie AS


Alf Arne Eide
styreleder


Per Steinar Granlund
styremedlem/daglig leder


Bjarne Leif Pedersen
styremedlem


Geir Magnor Olsen
styremedlem



Regnskapsprinsipper

Årsregnskapet er satt opp i samsvar med regnskapsloven og NRS 8 - God regnskapsskikk for små foretak.

DRIFTSINNTEKTER

Inntektsføring ved salg av varer skjer på leveringstidspunktet. Tjenester inntektsføres etter hvert som de leveres.

SKATT

Skattekostnaden i resultatregnskapet omfatter både periodens betalbare skatt og endring i utsatt skatt. Utsatt skatt er beregnet med 22 % på grunnlag av de midlertidige forskjeller som eksisterer mellom regnskapsmessige og skattemessige verdier, samt ligningsmessig underskudd til fremføring ved utgangen av regnskapsåret. Skatteøkende og skattereduserende midlertidige forskjeller som reverserer eller kan reverseres i samme periode er utlignet og nettoført.

KLASSIFISERING OG VURDERING AV ANLEGGSMIDLER

Anleggsmidler omfatter eiendeler bestemt til varig eie og bruk. Anleggsmidler er vurdert til anskaffelseskost. Varige driftsmidler balanseføres og avskrives over driftsmidlets økonomiske levetid. Avskrivningsperioden for fast eiendom anskaffet etter 2009 er dekomponert i en del som gjelder råbygget og en del som gjelder faste tekniske installasjoner. Varige driftsmidler nedskrives til gjenvinnbart beløp ved verdifall som forventes ikke å være forbigående. Gjenvinnbart beløp er det høyeste av netto salgsverdi og verdi i bruk. Verdi i bruk er nåverdi av fremtidige kontantstrømmer knyttet til eiendelen. Nedskrivningen reverseres når grunnlaget for nedskrivningen ikke lenger er til stede.

KLASSIFISERING OG VURDERING AV OMLØPSMIDLER

Omløpsmidler og kortsiktig gjeld omfatter normalt poster som forfaller til betaling innen ett år etter balansedagen, samt poster som knytter seg til varekretsløpet. Omløpsmidler vurderes til laveste verdi av anskaffelseskost og virkelig verdi.

FORDRINGER

Kundefordringer og andre fordringer oppføres til pålydende etter fradrag for avsetning til forventet tap. Avsetning til tap gjøres på grunnlag av en individuell vurdering av de enkelte fordringene.

Note 1 Lønnskostnader og ytelser, godtgjørelser til daglig leder og styret.

Lønnskostnader	2024	2023
Lønninger	1 575 907	1 072 801
Arbeidsgiveravgift	85 376	64 702
Pensjonskostnader	98 142	195 856
Andre ytelser	77 746	29 078
Sum	1 837 171	1 362 436

Selskapet har i 2024 sysselsatt 2 årsverk.



Note 2 Skatt

Årets skattekostnad	2024	2023
Resultatført skatt på ordinært resultat:		
Betalbar skatt	120 207	189 423
Endring i utsatt skatt	-12 054	1 311
Skattekostnad ordinært resultat	108 153	190 734
Skattepliktig inntekt:		
Resultat før skatt	476 631	860 969
Permanente forskjeller	14 978	6 002
Endring i midlertidige forskjeller	54 788	-5 958
Skattepliktig inntekt	546 397	861 013
Betalbar skatt i balansen:		
Betalbar skatt på årets resultat	120 207	189 423
Sum betalbar skatt i balansen	120 207	189 423

Skatteeffekten av midlertidige forskjeller som har gitt opphav til utsatt skatt og utsatte skattefordeler, spesifisert på typer av midlertidige forskjeller

	2024	2023	Endring
Varige driftsmidler	-40 130	14 658	54 788
Sum	-40 130	14 658	54 788
Grunnlag for utsatt skattefordel / skatt	-40 130	14 658	54 788
Utsatt skattefordel / skatt (22 %)	-8 829	3 225	12 053

Note 3 Egenkapital

	Aksjekapital	Overkurs	Annen innskutt egenkapital	Annen egenkapital	Sum egenkapital
Pr 31.12.2023	100 000	0		1 023 919	1 123 919
Pr 01.01.2024	100 000	0	0	1 023 919	1 123 919
Årets resultat				368 478	368 478
Utbytte				-400 000	-400 000
Pr 31.12.2024	100 000	0	0	992 397	1 092 397



Note 4 Aksjonærer

AKSJEKAPITALEN I ANLEGGsutLEIE AS PR. 31.12 BESTÅR AV:

	Antall	Pålydende	Bokført
Ordinære aksjer	100	1 000,0	100 000
Sum	100		100 000

EIERSTRUKTUR

De største aksjonærene i % pr. 31.12 var:

	Ordinære	Eierandel	Stemmeandel
Bjarne Leif Pedersen	25	25,0	25,0
Geir Magnor Olsen AS	25	25,0	25,0
Ingeniør Alf Arne Eide AS	25	25,0	25,0
Per Steinar Granlund	25	25,0	25,0
Totalt antall aksjer	100	100,0	100,0

AKSJER EIET AV MEDLEMMER I STYRET OG DAGLIG LEDER:

Navn	Verv	Ordinære
Per Steinar Granlund	styremedlem/daglig leder	25
Bjarne Leif Pedersen	styremedlem	25
Totalt antall aksjer		50



Til generalforsamlingen i Anleggsutleie AS

Uavhengig revisors beretning

Konklusjon

Vi har revidert årsregnskapet for Anleggsutleie AS som viser et overskudd på kr 368 478. Årsregnskapet består av balanse per 31. desember 2024, resultatregnskap for regnskapsåret avsluttet per denne datoen og noter til årsregnskapet, herunder et sammendrag av viktige regnskapsprinsipper.

Etter vår mening

- oppfyller årsregnskapet gjeldende lovkrav, og
- gir årsregnskapet et rettviseende bilde av selskapets finansielle stilling per 31. desember 2024 og av dets resultater for regnskapsåret avsluttet per denne datoen i samsvar med regnskapslovens regler og god regnskapsskikk i Norge.

Grunnlag for konklusjonen

Vi har gjennomført revisjonen i samsvar med International Standards on Auditing (ISA-ene). Våre oppgaver og plikter i henhold til disse standardene er beskrevet nedenfor under "Revisors oppgaver og plikter ved revisjonen av årsregnskapet". Vi er uavhengige av selskapet i samsvar med kravene i relevante lover og forskrifter i Norge og International Code of Ethics for Professional Accountants (inkludert internasjonale uavhengighetsstandarder) utstedt av International Ethics Standards Board for Accountants (IESBA-reglene), og vi har overholdt våre øvrige etiske forpliktelser i samsvar med disse kravene. Innhentet revisjonsbevis er etter vår vurdering tilstrekkelig og hensiktsmessig som grunnlag for vår konklusjon.

Andre forhold

Avlagt årsregnskap for foregående periode er ikke revidert og sammenligningstallene er dermed ikke revidert. Dette forholdet har ingen betydning for vår konklusjon om årsregnskapet.

Ledelsens ansvar for årsregnskapet

Styret og daglig leder (ledelsen) er ansvarlige for å utarbeide årsregnskapet og for at det gir et rettviseende bilde i samsvar med regnskapslovens regler og god regnskapsskikk i Norge. Ledelsen er også ansvarlig for slik intern kontroll som den finner nødvendig for å kunne utarbeide et årsregnskap som ikke inneholder vesentlig feilinformasjon, verken som følge av misligheter eller utilsiktede feil.

Ved utarbeidelsen av årsregnskapet må ledelsen ta standpunkt til selskapets evne til fortsatt drift og opplyse om forhold av betydning for fortsatt drift. Forutsetningen om fortsatt drift skal legges til grunn for årsregnskapet så lenge det ikke er sannsynlig at virksomheten vil bli avvirket.

Revisors oppgaver og plikter ved revisjonen av årsregnskapet

Vårt mål er å oppnå betryggende sikkerhet for at årsregnskapet som helhet ikke inneholder vesentlig feilinformasjon, verken som følge av misligheter eller utilsiktede feil, og å avgi en revisjonsberetning som inneholder vår konklusjon. Betryggende sikkerhet er en høy grad av sikkerhet, men ingen garanti



for at en revisjon utført i samsvar med ISA-ene, alltid vil avdekke vesentlig feilinformasjon. Feilinformasjon kan oppstå som følge av misligheter eller utilsiktede feil. Feilinformasjon er å anse som vesentlig dersom den enkeltvis eller samlet med rimelighet kan forventes å påvirke de økonomiske beslutningene som brukerne foretar på grunnlag av årsregnskapet.

For videre beskrivelse av revisors oppgaver og plikter vises det til:
<https://revisorforeningen.no/revisjonsberetninger>

Mo i Rana, 05. mai 2025
Helgeland Revisjon AS

Geir Voldsund
Statsautorisert revisor