



ÅRSREGNSKAPET FOR REGNSKAPSÅRET 2020 - GENERELL INFORMASJON

Enheten

Organisasjonsnummer: 974 341 638
Organisasjonsform: Aksjeselskap
Foretaksnavn: ROSENBORGGATEN 16 AS
Forretningsadresse: Rosenborggata 16A
0356 OSLO

Regnskapsår

Årsregnskapets periode: 01.01.2020 - 31.12.2020

Konsern

Morselskap i konsern: Nei

Regnskapsregler

Regler for små foretak benyttet: Ja
Benyttet ved utarbeidelsen av årsregnskapet til selskapet: Regnskapslovens alminnelige regler

Årsregnskapet fastsatt av kompetent organ

Bekreftet av representant for selskapet: John Ernst Gulbrandsrød
Dato for fastsettelse av årsregnskapet: 15.06.2021

Grunnlag for avgivelse

År 2020: Årsregnskapet er elektronisk innlevert
År 2019: Tall er hentet fra elektronisk innlevert årsregnskap fra 2020

Det er ikke krav til at årsregnskapet m.v. som sendes til Regnskapsregisteret er undertegnet. Kontrollen på at dette er utført ligger hos revisor/enhetens øverste organ. Sikkerheten ivaretas ved at innsender har rolle/rettighet for innsending av årsregnskapet via Altinn, og ved at det bekreftes at årsregnskapet er fastsatt av kompetent organ.

Brønnøysundregistrene, 03.07.2022



Resultatregnskap

| Beløp i: NOK | Note | 2020 | 2019 |
|---|------|------------------|------------------|
| RESULTATREGNSKAP | | | |
| Inntekter | | | |
| Annen driftsinntekt | | 2 091 039 | 1 981 179 |
| Sum inntekter | | 2 091 039 | 1 981 179 |
| Kostnader | | | |
| Avskrivning på varig driftsmidler | 3 | | |
| Nedskrivning av varige driftsmidler og immaterielle eiendeler | 3 | | |
| Annen driftskostnad | 2 | 442 607 | 375 278 |
| Sum kostnader | | 442 607 | 375 278 |
| Driftsresultat | | 1 648 432 | 1 605 901 |
| Finansinntekter og finanskostnader | | | |
| Annen renteinntekt | | 2 501 | 5 354 |
| Sum finansinntekter | | 2 501 | 5 354 |
| Annen rentekostnad | | 115 | 741 |
| Sum finanskostnader | | 115 | 741 |
| Netto finans | | 2 386 | 4 613 |
| Ordinært resultat før skattekostnad | | 1 650 818 | 1 610 514 |
| Skattekostnad på ordinært resultat | 6 | 363 205 | 354 320 |
| Ordinært resultat etter skattekostnad | | 1 287 613 | 1 256 194 |
| Årsresultat | | 1 287 613 | 1 256 194 |
| Årsresultat etter minoritetsinteresser | | 1 287 613 | 1 256 194 |
| Overføringer og disponeringer | | | |
| Ordinært utbytte | 4 | 1 260 000 | 1 200 000 |
| Konsernbidrag | 4 | | |
| Overført til (fra) annen egenkapital | 4 | 27 613 | 56 194 |
| Sum overføringer og disponeringer | | 1 287 613 | 1 256 194 |



Balanse

| Beløp i: NOK | Note | 2020 | 2019 |
|--|------|------------------|------------------|
| BALANSE - EIENDELER | | | |
| Anleggsmidler | | | |
| Immaterielle eiendeler | | | |
| Utsatt skattefordel | 6 | | |
| Varige driftsmidler | | | |
| Tomter, bygninger og annen fast eiendom | 3 | 280 525 | 280 525 |
| Driftsløsøre, inventar, kontormaskiner og lignende | 3 | | |
| Sum varige driftsmidler | | 280 525 | 280 525 |
| Sum anleggsmidler | | 280 525 | 280 525 |
| Omløpsmidler | | | |
| Varer | | | |
| Fordringer | | | |
| Andre fordringer | | 105 580 | 111 490 |
| Sum fordringer | | 105 580 | 111 490 |
| Bankinnskudd, kontanter og lignende | | | |
| Kontanter og bankbeholdning | | 1 977 355 | 1 862 971 |
| Sum bankinnskudd, kontanter og lignende | | 1 977 355 | 1 862 971 |
| Sum omløpsmidler | | 2 082 935 | 1 974 461 |
| SUM EIENDELER | | 2 363 460 | 2 254 986 |
| BALANSE - EGENKAPITAL OG GJELD | | | |
| Egenkapital | | | |
| Innskutt egenkapital | | | |
| Aksjekapital | 5 | 120 000 | 120 000 |
| Sum innskutt egenkapital | | 120 000 | 120 000 |
| Opptjent egenkapital | | | |



Balanse

| Beløp i: NOK | Note | 2020 | 2019 |
|---------------------------------|-------------|------------------|------------------|
| Annen egenkapital | 4 | 485 377 | 457 765 |
| Sum opptjent egenkapital | | 485 377 | 457 765 |
| Sum egenkapital | | 605 377 | 577 765 |
| Gjeld | | | |
| Langsiktig gjeld | | | |
| Utsatt skatt | 6 | | |
| Annen langsiktig gjeld | | | |
| Sum langsiktig gjeld | | 0 | 0 |
| Kortsiktig gjeld | | | |
| Leverandørgjeld | | 6 763 | |
| Betalbar skatt | 6 | 363 205 | 354 320 |
| Utbytte | 4 | 1 260 000 | 1 200 000 |
| Annen kortsiktig gjeld | | 128 115 | 122 901 |
| Sum kortsiktig gjeld | | 1 758 083 | 1 677 221 |
| Sum gjeld | | 1 758 083 | 1 677 221 |
| SUM EGENKAPITAL OG GJELD | | 2 363 460 | 2 254 986 |



Brønnøysundregistrene

ÅRSREGNSKAP FOR REGNSKAPSÅRET 2020 - GENERELL INFORMASJON

Journalnummer: 2021 887175

Enheten

Organisasjonsnummer: 974 341 638
Organisasjonsform: Aksjeselskap
Foretaksnavn: ROSENBORGGATEN 16 AS
Forretningsadresse: Rosenborggata 16A
0356 OSLO

Regnskapsår

Årsregnskapets periode: 01.01.2020 - 31.12.2020

Konsern

Morselskap i konsern: Nei

Regnskapsregler

Regler for små foretak benyttet: Ja
Benyttet ved utarbeidelsen av
årsregnskapet til selskapet: Regnskapslovens alminnelige regler

Årsregnskapet fastsatt av kompetent organ

Bekreftet av representant for selskapet: John Ernst Gulbrandsrød
Dato for fastsettelse av årsregnskapet: 15.06.2021

Revisjon

Selskapet har besluttet at årsregnskapet
ikke skal revideres: Ja

Grunnlag for avgivelse

År 2020: Årsregnskap er elektronisk innlevert.
År 2019: Tall er hentet fra elektronisk innlevert årsregnskap fra 2020.

Det er ikke krav til at årsregnskapet m.v. som sendes til Regnskapsregisteret er undertegnet. Kontrollen på at dette er utført ligger hos revisor/enhetens øverste organ. Sikkerheten ivaretas ved at innsender har rolle/rettighet for innsending av årsregnskapet via Altinn, og ved at det bekreftes at årsregnskapet er fastsatt av kompetent organ.

Brønnøysundregistrene, 16.10.2021



Organisasjonsnr: 974 341 638
ROSENBORG GATEN 16 AS

RESULTATREGNSKAP

| Beløp i: NOK | Note | 2020 | 2019 |
|---|-------------|------------------|------------------|
| RESULTATREGNSKAP | | | |
| Inntekter | | | |
| Annen driftsinntekt | | 2 091 039 | 1 981 179 |
| Sum inntekter | | 2 091 039 | 1 981 179 |
| Kostnader | | | |
| Avskrivning på varig driftsmidler | 3 | | |
| Nedskrivning av varige driftsmidler og immaterielle eiendeler | 3 | | |
| Annen driftskostnad | 2 | 442 607 | 375 278 |
| Sum kostnader | | 442 607 | 375 278 |
| Driftsresultat | | 1 648 432 | 1 605 901 |
| Finansinntekter og finanskostnader | | | |
| Annen renteinntekt | | 2 501 | 5 354 |
| Sum finansinntekter | | 2 501 | 5 354 |
| Annen rentekostnad | | 115 | 741 |
| Sum finanskostnader | | 115 | 741 |
| Netto finans | | 2 386 | 4 613 |
| Ordinært resultat før skattekostnad | | | |
| Skattekostnad på ordinært resultat | 6 | 363 205 | 354 320 |
| Ordinært resultat etter skattekostnad | | 1 287 613 | 1 256 194 |
| Årsresultat | | 1 287 613 | 1 256 194 |
| Årsresultat etter minoritetsinteresser | | 1 287 613 | 1 256 194 |
| Overføringer og disponeringer | | | |
| Ordinært utbytte | 4 | 1 260 000 | 1 200 000 |
| Konsernbidrag | 4 | | |
| Overført til (fra) annen egenkapital | 4 | 27 613 | 56 194 |
| Sum overføringer og disponeringer | | 1 287 613 | 1 256 194 |



Organisasjonsnr: 974 341 638
ROSENBORGGATEN 16 AS

BALANSE

| Beløp i: NOK | Note | 2020 | 2019 |
|--------------|------|------|------|
|--------------|------|------|------|

BALANSE - EIENDELER

Anleggsmidler

Immaterielle eiendeler

| | | | |
|---------------------|---|--|--|
| Utsatt skattefordel | 6 | | |
|---------------------|---|--|--|

Varige driftsmidler

| | | | |
|---|---|---------|---------|
| Tomter, bygninger og annen fast eiendom | 3 | 280 525 | 280 525 |
|---|---|---------|---------|

| | | | |
|--|---|----------------|----------------|
| Driftsløsøre, inventar, kontormaskiner og lignende | 3 | | |
| Sum varige driftsmidler | | 280 525 | 280 525 |

| | | | |
|--------------------------|--|----------------|----------------|
| Sum anleggsmidler | | 280 525 | 280 525 |
|--------------------------|--|----------------|----------------|

Omløpsmidler

Varer

Fordringer

| | | | |
|-----------------------|--|----------------|----------------|
| Andre fordringer | | 105 580 | 111 490 |
| Sum fordringer | | 105 580 | 111 490 |

Bankinnskudd, kontanter og lignende

| | | | |
|-----------------------------|--|-----------|-----------|
| Kontanter og bankbeholdning | | 1 977 355 | 1 862 971 |
|-----------------------------|--|-----------|-----------|

| | | | |
|--|--|------------------|------------------|
| Sum bankinnskudd, kontanter og lignende | | 1 977 355 | 1 862 971 |
|--|--|------------------|------------------|

| | | | |
|-------------------------|--|------------------|------------------|
| Sum omløpsmidler | | 2 082 935 | 1 974 461 |
|-------------------------|--|------------------|------------------|

| | | | |
|----------------------|--|------------------|------------------|
| SUM EIENDELER | | 2 363 460 | 2 254 986 |
|----------------------|--|------------------|------------------|

BALANSE - EGENKAPITAL OG GJELD

Egenkapital

Innskutt egenkapital

| | | | |
|---------------------------------|---|----------------|----------------|
| Aksjekapital | 5 | 120 000 | 120 000 |
| Sum innskutt egenkapital | | 120 000 | 120 000 |

Opptjent egenkapital

| | | | |
|---------------------------------|---|----------------|----------------|
| Annen egenkapital | 4 | 485 377 | 457 765 |
| Sum opptjent egenkapital | | 485 377 | 457 765 |

| | | | |
|------------------------|--|----------------|----------------|
| Sum egenkapital | | 605 377 | 577 765 |
|------------------------|--|----------------|----------------|

Gjeld

Langsiktig gjeld

| | | | |
|--------------|---|--|--|
| Utsatt skatt | 6 | | |
|--------------|---|--|--|



| | | | |
|---------------------------------|---|------------------|------------------|
| Annen langsiktig gjeld | | | |
| Sum langsiktig gjeld | | 0 | 0 |
| Kortsiktig gjeld | | | |
| Leverandørgjeld | | 6 763 | |
| Betalbar skatt | 6 | 363 205 | 354 320 |
| Utbytte | 4 | 1 260 000 | 1 200 000 |
| Annen kortsiktig gjeld | | 128 115 | 122 901 |
| Sum kortsiktig gjeld | | 1 758 083 | 1 677 221 |
| Sum gjeld | | 1 758 083 | 1 677 221 |
| SUM EGENKAPITAL OG GJELD | | 2 363 460 | 2 254 986 |



Organisasjonsnr: 974 341 638
ROSENBORGGATEN 16 AS

NOTEOPPLYSNINGER - SELSKAP - alle poster oppgitt i hele tall

Note

Antall årsverk i regnskapsåret

Virksomheten har hatt følgende antall årsverk:
0.00



**Årsregnskap
Rosenborggaten 16 AS
2020**



ROSENBORGGATEN 16 AS

974 341 638

RESULTATREGNSKAP FOR PERIODEN 1. JANUAR TIL 31.DESEMBER

| | Note | 2020 | 2019 |
|--|------|-----------|-----------|
| Driftsinntekter | | | |
| Annen driftsinntekt | | 2 091 039 | 1 981 179 |
| Driftskostnader | | | |
| Annen driftskostnad | 2 | 442 607 | 375 278 |
| Driftsresultat | | 1 648 432 | 1 605 901 |
| Finansinntekter og finanskostnader | | | |
| Annen renteinntekt | | 2 501 | 5 354 |
| Annen rentekostnad | | 115 | 741 |
| <i>Netto finansresultat</i> | | 2 386 | 4 613 |
| Ordinært resultat før skattekostnad | | 1 650 818 | 1 610 514 |
| Skattekostnad på ordinært resultat | 6 | 363 205 | 354 320 |
| Årsresultat | | 1 287 613 | 1 256 194 |
| Overføringer | | | |
| Avsatt til ordinært utbytte | 4 | 1 260 000 | 1 200 000 |
| Overført til (fra) annen egenkapital | 4 | 27 613 | 56 194 |
| <i>Sum overføringer</i> | | 1 287 613 | 1 256 194 |

Side 2



ROSENBORGGATEN 16 AS

974 341 638

BALANSE PR. 31. DESEMBER

| | Note | 2020 | 2019 |
|---|------|------------------|------------------|
| Eiendeler | | | |
| Anleggsmidler | | | |
| Varige driftsmidler | | | |
| Tomter, bygninger og annen fast eiendom | 3 | 280 525 | 280 525 |
| Omløpsmidler | | | |
| Fordringer | | | |
| Andre fordringer | | 105 580 | 111 490 |
| Kontanter og bankbeholdning | | 1 977 355 | 1 862 971 |
| Sum omløpsmidler | | 2 082 935 | 1 974 461 |
| Sum eiendeler | | 2 363 460 | 2 254 986 |

Side 3






ROSENBORG GATEN 16 AS

974 341 638

BALANSE PR. 31. DESEMBER

| | Note | 2020 | 2019 |
|---------------------------------|------|------------------|------------------|
| Egenkapital og gjeld | | | |
| Egenkapital | | | |
| Innskutt egenkapital | | | |
| Aksjekapital | 5 | 120 000 | 120 000 |
| <hr/> | | | |
| Oppført egenkapital | | | |
| Annen egenkapital | 4 | 485 377 | 457 765 |
| Sum egenkapital | | 605 377 | 577 765 |
| <hr/> | | | |
| Gjeld | | | |
| Kortfristig gjeld | | | |
| Leverandørgjeld | | 6 783 | 0 |
| Betalbar skatt | 6 | 363 205 | 354 320 |
| Avsatt utbytte | 4 | 1 260 000 | 1 200 000 |
| Annen kortsiktig gjeld | | 128 115 | 122 901 |
| Sum kortsiktig gjeld | | 1 758 083 | 1 677 221 |
| Sum gjeld | | 1 758 083 | 1 677 221 |
| <hr/> | | | |
| Sum egenkapital og gjeld | | 2 363 400 | 2 254 986 |

Oslø. 15/6-21

| | | |
|--|--|--|
|  John Ernst Gulbrandsen Styreleder/daglig leder |  Olav Halvorsen Styremedlem |  Else Kristine Kongolf Styremedlem |
|--|--|--|

Side 4



1. Regnskapsprinsipper

Regnskapet er utarbeidet i henhold til norske regnskapsregler/-standarder for små foretak.

Klassifisering av balanseposter

Omløpsmidler og kortsiktig gjeld omfatter normalt poster som forfaller til betaling innen ett år etter balansedagen, samt poster som knytter seg til varekretsløpet. Øvrige poster er klassifisert som anleggsmiddel/langsiktig gjeld.

Varige driftsmidler

Varige driftsmidler balanseføres og avskrives over driftsmidlets levetid dersom de har levetid over 3 år og har en kostpris som overstiger kr 15.000. Direkte vedlikehold av driftsmidler kostnadsføres løpende under driftskostnader, mens påkostninger eller forbedringer tillegges driftsmidlets kostpris og avskrives i takt med driftsmidlet.

Skatt

Skattekostnaden i resultatregnskapet omfatter både periodens betalbare skatt og endring i utsatt skatt. Utsatt skatt er beregnet med 22% på grunnlag av de midlertidige forskjeller som eksisterer mellom regnskapsmessige og skattemessige verdier, samt ligningsmessig underskudd til fremføring ved utgangen av regnskapsåret. Skatteøkende og skattereduserende midlertidige forskjeller som reverserer eller kan reversere i samme periode er utlignet og nettoført.

2. Lønnskostnader, antall ansatte, godtgjørelser, lån til ansatte m.m.

Det er ikke utbetalt lønn eller annen godtgjørelse til daglig leder eller styret i 2020. Daglig leder har ingen avtale om særskilt vederlag ved opphør eller endring av arbeidsforhold.

Selskapet har ingen ansatte og er dermed ikke pliktig til å etablere tjenestepensjon etter Lov om obligatorisk tjenestepensjon.

Revisor

Selskapet har vedtatt å unnlate revisjon fra og med regnskapsåret 2011.

3. Tomter, bygninger og annen fast eiendom

Eiendommen avskrives ikke og er bokført til opprinnelig kostpris på kr 280 525.

4. Egenkapital

| | Aksjekapital | Annen EK | Sum |
|----------------------------|--------------|-------------|-------------|
| Egenkapital 01.01 | 120 000 | 457 765 | 577 765 |
| Årets resultat | | 1 287 613 | 1 287 613 |
| Avsatt utbytte | | (1 260 000) | (1 260 000) |
| Egenkapital pr. 31.12.2020 | 120 000 | 485 377 | 605 377 |

Selskapet er ikke direkte berørt av koronasituasjonen og årsregnskapet avlegges med forutsetning om fortsatt drift.



5. Aksjekapital og aksjonærinformasjon

Aksjekapital består av:

| | Antall | Pålydende | Balanseført |
|-----------------|--------|-----------|-------------|
| Ordinære aksjer | 24 | 5 000 | 120 000 |

Alle aksjer gir like rettigheter i selskapet.

Oversikten over de største aksjonærene pr. 31.12:

| | Antall aksjer | Eierandel |
|-------------------------|---------------|-----------|
| Elisabeth Halvorsen AS | 8 | 33,33% |
| Kristin Gulbrandsrød AS | 8 | 33,33% |
| Gaute Gulbrandsrød AS | 8 | 33,33% |
| Sum | 24 | 100% |

6. Skatt

Årets skattekostnad fordeler seg på:

| | 2020 | 2019 |
|-------------------------------------|---------|---------|
| Betalbar skatt | 363 205 | 354 320 |
| Endring i utsatt skatt/Skattefordel | 0 | 0 |
| Sum skattekostnad | 363 205 | 354 320 |

Beregning av årets skattegrunnlag:

| | | |
|----------------------------|-----------|-----------|
| Resultat før skattekostnad | 1 650 818 | 1 610 514 |
| Permanente forskjeller | 115 | 33 |
| Årets skattegrunnlag | 1 650 933 | 1 610 547 |
| Beregnet betalbar skatt | 363 205 | 354 320 |
| Skattesats | 22 % | 22 % |



**Årsregnskap
Rosenborggaten 16 AS
2020**



ROSENBORGGATEN 16 AS

974 341 638

RESULTATREGNSKAP FOR PERIODEN 1. JANUAR TIL 31.DESEMBER

| | Note | 2020 | 2019 |
|--|------|------------------|------------------|
| Driftsinntekter | | | |
| Annen driftsinntekt | | 2 091 039 | 1 981 179 |
| Driftskostnader | | | |
| Annen driftskostnad | 2 | 442 607 | 375 278 |
| Driftsresultat | | 1 648 432 | 1 605 901 |
| Finansinntekter og finanskostnader | | | |
| Annen renteinntekt | | 2 501 | 5 354 |
| Annen rentekostnad | | 115 | 741 |
| <i>Netto finansresultat</i> | | 2 386 | 4 613 |
| Ordinært resultat før skattekostnad | | 1 650 818 | 1 610 514 |
| Skattekostnad på ordinært resultat | 6 | 363 205 | 354 320 |
| Årsresultat | | 1 287 613 | 1 256 194 |
| Overføringer | | | |
| Avsatt til ordinært utbytte | 4 | 1 260 000 | 1 200 000 |
| Overført til (fra) annen egenkapital | 4 | 27 613 | 56 194 |
| <i>Sum overføringer</i> | | 1 287 613 | 1 256 194 |

Side 2



ROSENBORGGATEN 16 AS

974 341 638

BALANSE PR. 31. DESEMBER

| | Note | 2020 | 2019 |
|---|------|------------------|------------------|
| Eiendeler | | | |
| Anleggsmidler | | | |
| Varige driftsmidler | | | |
| Tomter, bygninger og annen fast eiendom | 3 | 280 525 | 280 525 |
| Omløpsmidler | | | |
| Fordringer | | | |
| Andre fordringer | | 105 580 | 111 490 |
| Kontanter og bankbeholdning | | 1 977 355 | 1 862 971 |
| Sum omløpsmidler | | 2 082 935 | 1 974 461 |
| Sum eiendeler | | 2 363 460 | 2 254 986 |

Side 3



ROSENBORGGATEN 16 AS

974 341 638

BALANSE PR. 31. DESEMBER

| | Note | 2020 | 2019 |
|---------------------------------|------|------------------|------------------|
| Egenkapital og gjeld | | | |
| Egenkapital | | | |
| Innskutt egenkapital | | | |
| Aksjekapital | 5 | 120 000 | 120 000 |
| Opptjent egenkapital | | | |
| Annen egenkapital | 4 | 485 377 | 457 765 |
| Sum egenkapital | | 605 377 | 577 765 |
| Gjeld | | | |
| Kortsiktig gjeld | | | |
| Leverandørgjeld | | 6 763 | 0 |
| Betalbar skatt | 6 | 363 205 | 354 320 |
| Avsatt utbytte | 4 | 1 260 000 | 1 200 000 |
| Annen kortsiktig gjeld | | 128 115 | 122 901 |
| <i>Sum kortsiktig gjeld</i> | | <i>1 758 083</i> | <i>1 677 221</i> |
| Sum gjeld | | 1 758 083 | 1 677 221 |
| Sum egenkapital og gjeld | | 2 363 460 | 2 254 986 |

Oslo,, 15.06.2021

John Ernst Gulbrandsrød
Styreleder/daglig leder

Olav Halvorsen
Styremedlem

Else Kristine Kongelf
Styremedlem

Side 4



1. Regnskapsprinsipper

Regnskapet er utarbeidet i henhold til norske regnskapsregler/-standarder for små foretak.

Klassifisering av balanseposter

Omløpsmidler og kortsiktig gjeld omfatter normalt poster som forfaller til betaling innen ett år etter balansedagen, samt poster som knytter seg til varekretsløpet. Øvrige poster er klassifisert som anleggsmiddel/langsiktig gjeld.

Varige driftsmidler

Varige driftsmidler balanseføres og avskrives over driftsmidlets levetid dersom de har levetid over 3 år og har en kostpris som overstiger kr 15.000. Direkte vedlikehold av driftsmidler kostnadsføres løpende under driftskostnader, mens påkostninger eller forbedringer tillegges driftsmidlets kostpris og avskrives i takt med driftsmidlet.

Skatt

Skattekostnaden i resultatregnskapet omfatter både periodens betalbare skatt og endring i utsatt skatt. Utsatt skatt er beregnet med 22% på grunnlag av de midlertidige forskjeller som eksisterer mellom regnskapsmessige og skattemessige verdier, samt ligningsmessig underskudd til fremføring ved utgangen av regnskapsåret. Skatteøkende og skattereduserende midlertidige forskjeller som reverserer eller kan reversere i samme periode er utlignet og nettoført.

2. Lønnskostnader, antall ansatte, godtgjørelser, lån til ansatte m.m.

Det er ikke utbetalt lønn eller annen godtgjørelse til daglig leder eller styret i 2020. Daglig leder har ingen avtale om særskilt vederlag ved opphør eller endring av arbeidsforhold.

Selskapet har ingen ansatte og er dermed ikke pliktig til å etablere tjenestepensjon etter Lov om obligatorisk tjenestepensjon.

Revisor

Selskapet har vedtatt å unnlate revisjon fra og med regnskapsåret 2011.

3. Tomter, bygninger og annen fast eiendom

Eiendommen avskrives ikke og er bokført til opprinnelig kostpris på kr 280 525.

4. Egenkapital

| | Aksjekapital | Annen EK | Sum |
|----------------------------|--------------|-------------|-------------|
| Egenkapital 01.01 | 120 000 | 457 765 | 577 765 |
| Årets resultat | | 1 287 613 | 1 287 613 |
| Avsatt utbytte | | (1 260 000) | (1 260 000) |
| Egenkapital pr. 31.12.2020 | 120 000 | 485 377 | 605 377 |

Selskapet er ikke direkte berørt av koronasituasjonen og årsregnskapet avlegges med forutsetning om fortsatt drift.



5. Aksjekapital og aksjonærinformasjon

Aksjekapital består av:

| | Antall | Pålydende | Balanseført |
|-----------------|--------|-----------|-------------|
| Ordinære aksjer | 24 | 5 000 | 120 000 |

Alle aksjer gir like rettigheter i selskapet.

Oversikten over de største aksjonærene pr. 31.12:

| | Antall aksjer | Eierandel |
|-------------------------|---------------|-----------|
| Elisabeth Halvorsen AS | 8 | 33,33% |
| Kristin Gulbrandsrød AS | 8 | 33,33% |
| Gaute Gulbrandsrød AS | 8 | 33,33% |
| Sum | 24 | 100% |

6. Skatt

Årets skattekostnad fordeler seg på:

| | 2020 | 2019 |
|-------------------------------------|---------|---------|
| Betalbar skatt | 363 205 | 354 320 |
| Endring i utsatt skatt/Skattefordel | 0 | 0 |
| Sum skattekostnad | 363 205 | 354 320 |

Beregning av årets skattegrunnlag:

| | | |
|----------------------------|-----------|-----------|
| Resultat før skattekostnad | 1 650 818 | 1 610 514 |
| Permanente forskjeller | 115 | 33 |
| Årets skattegrunnlag | 1 650 933 | 1 610 547 |
| Beregnet betalbar skatt | 363 205 | 354 320 |
| Skattesats | 22 % | 22 % |