



## ÅRSREGNSKAPET FOR REGNSKAPSÅRET 2024 - GENERELL INFORMASJON

### Enheten

Organisasjonsnummer: 889 182 172  
Organisasjonsform: Aksjeselskap  
Foretaksnavn: THIRUD GRUPPEN AS  
Forretningsadresse: Haugerudveien 72  
1434 ÅS

### Regnskapsår

Årsregnskapets periode: 01.01.2024 - 31.12.2024

### Konsern

Mørselskap i konsern: Ja  
Konsernregnskap lagt ved: Nei

### Regnskapsregler

Regler for små foretak benyttet: Ja  
Benyttet ved utarbeidelsen av årsregnskapet til selskapet: Regnskapslovens alminnelige regler

### Årsregnskapet fastsatt av kompetent organ

Bekreftet av representant for selskapet: HELGE ANDREAS THIRUD

Dato for fastsettelse av årsregnskapet: 30.06.2025

### Grunnlag for avgivelse

År 2024: Årsregnskapet er elektronisk innlevert  
År 2023: Tall er hentet fra elektronisk innlevert årsregnskap fra 2024

*Det er ikke krav til at årsregnskapet m.v. som sendes til Regnskapsregisteret er undertegnet. Kontrollen på at dette er utført ligger hos revisor/enhetens øverste organ. Sikkerheten ivaretas ved at innsender har rolle/rettighet for innsending av årsregnskapet via Altinn, og ved at det bekreftes at årsregnskapet er fastsatt av kompetent organ.*

Brønnøysundregistrene, 11.07.2025





## Resultatregnskap

Beløp i: NOK	Note	2024	2023
<b>RESULTATREGNSKAP</b>			
<b>Kostnader</b>			
Annen driftskostnad		8 357	1 848
<b>Sum kostnader</b>		<b>8 357</b>	<b>1 848</b>
<b>Driftsresultat</b>			
		<b>-8 357</b>	<b>-1 848</b>
Annen finansinntekt	1		
Nedskrivning fin anl midler (reversering)			-198 333
Annen finanskostnad	1		
<b>Sum finanskostnader</b>			<b>-198 333</b>
<b>Netto finans</b>			<b>198 333</b>
<b>Resultat før skattekostnad</b>	2	<b>-8 357</b>	<b>196 485</b>
Skattekostnad på resultat	2		
<b>Årsresultat</b>	3	<b>-8 357</b>	<b>196 485</b>
<b>Årsresultat etter minoritetsinteresser</b>		<b>-8 357</b>	<b>196 485</b>
<b>Totalresultat</b>		<b>-8 357</b>	<b>196 485</b>
<b>Overføringer og disponeringer</b>			
Udekket tap		-8 357	196 485
<b>Sum overføringer og disponeringer</b>		<b>-8 357</b>	<b>196 485</b>



### Balanse

Beløp i: NOK	Note	2024	2023
<b>BALANSE - EIENDELER</b>			
<b>Anleggsmidler</b>			
<b>Immaterielle eiendeler</b>			
Utsatt skattefordel	2		
<b>Finansielle anleggsmidler</b>			
Investering i datterselskap		200 000	200 000
<b>Sum finansielle anleggsmidler</b>		<b>200 000</b>	<b>200 000</b>
<b>Sum anleggsmidler</b>		<b>200 000</b>	<b>200 000</b>
<b>Omløpsmidler</b>			
<b>Varer</b>			
<b>Investeringer</b>			
Aksjer og andeler i foretak i samme konsern	1		
Markedsbaserte aksjer	1		
Markedsbaserte obligasjoner	1		
Andre markedsbaserte finansielle instrumenter	1		
Andre finansielle instrumenter	1		
<b>Bankinnskudd, kontanter og lignende</b>			
Bankinnskudd, kontanter o.l.		5 433	3 152
<b>Sum bankinnskudd, kontanter og lignende</b>		<b>5 433</b>	<b>3 152</b>
<b>Sum omløpsmidler</b>		<b>5 433</b>	<b>3 152</b>
<b>SUM EIENDELER</b>		<b>205 433</b>	<b>203 152</b>
<b>BALANSE - EGENKAPITAL OG GJELD</b>			
<b>Egenkapital</b>			
<b>Innskutt egenkapital</b>			
Aksjekapital	4	100 000	100 000
Beholdning av egne aksjer	4		



## Balanse

<b>Beløp i: NOK</b>	<b>Note</b>	<b>2024</b>	<b>2023</b>
Overkurs		85 000	85 000
<b>Sum innskutt egenkapital</b>		<b>185 000</b>	<b>185 000</b>
<b>Opptjent egenkapital</b>			
Annen egenkapital	5		
Udekket tap		355 340	346 983
<b>Sum opptjent egenkapital</b>		<b>-355 340</b>	<b>-346 983</b>
<b>Sum egenkapital</b>	3	<b>-170 340</b>	<b>-161 983</b>
<b>Gjeld</b>			
<b>Langsiktig gjeld</b>			
Utsatt skatt	2		
<b>Annen langsiktig gjeld</b>			
<b>Sum langsiktig gjeld</b>		<b>0</b>	<b>0</b>
<b>Kortsiktig gjeld</b>			
Betalbar skatt	2		
Kortsiktig konserngjeld		196 976	145 000
Annen kortsiktig gjeld		178 796	220 135
<b>Sum kortsiktig gjeld</b>		<b>375 773</b>	<b>365 135</b>
<b>Sum gjeld</b>		<b>375 773</b>	<b>365 135</b>
<b>SUM EGENKAPITAL OG GJELD</b>		<b>205 433</b>	<b>203 152</b>



## Brønnøysundregistrene

### ÅRSREGNSKAP FOR REGNSKAPSÅRET 2024 - GENERELL INFORMASJON

Journalnummer: 2025 661348

#### Enheten

Organisasjonsnummer: 889 182 172  
Organisasjonsform: Aksjeselskap  
Foretaksnavn: THIRUD GRUPPEN AS  
Forretningsadresse: Haugerudveien 72  
1434 ÅS

#### Regnskapsår

Årsregnskapets periode: 01.01.2024 - 31.12.2024

#### Konsern

Morselskap i konsern: Ja  
Konsernregnskap lagt ved: Nei

#### Regnskapsregler

Regler for små foretak benyttet: Ja  
Benyttet ved utarbeidelsen av  
årsregnskapet til selskapet: Regnskapslovens alminnelige regler

#### Årsregnskapet fastsatt av kompetent organ

Bekreftet av representant for selskapet: HELGE ANDREAS THIRUD  
Dato for fastsettelse av årsregnskapet: 30.06.2025

#### Revisjon

Selskapet har besluttet at årsregnskapet  
ikke skal revideres: Ja

#### Grunnlag for avgivelse

År 2024: Årsregnskap er elektronisk innlevert.  
År 2023: Tall er hentet fra elektronisk innlevert årsregnskap fra 2024.

*Det er ikke krav til at årsregnskapet m.v. som sendes til Regnskapsregisteret er undertegnet. Kontrollen på at dette er utført ligger hos revisor/enhetens øverste organ. Sikkerheten ivaretas ved at innsender har rolle/rettighet for innsending av årsregnskapet via Altinn, og ved at det bekreftes at årsregnskapet er fastsatt av kompetent organ.*

Brønnøysundregistrene, 10.07.2025



Organisasjonsnr: 889 182 172  
THIRUD GRUPPEN AS

## RESULTATREGNSKAP

<b>Beløp i: NOK</b>	<b>Note</b>	<b>2024</b>	<b>2023</b>
<b>RESULTATREGNSKAP</b>			
<b>Kostnader</b>			
Annen driftskostnad		8 357	1 848
<b>Sum kostnader</b>		<b>8 357</b>	<b>1 848</b>
<b>Driftsresultat</b>		<b>-8 357</b>	<b>-1 848</b>
Annen finansinntekt	1		
Nedskrivning fin anl midler (reversering)			-198 333
Annen finanskostnad	1		
<b>Sum finanskostnader</b>			<b>-198 333</b>
<b>Netto finans</b>			<b>198 333</b>
<b>Resultat før skattekostnad</b>	2	<b>-8 357</b>	<b>196 485</b>
Skattekostnad på resultat	2		
<b>Årsresultat</b>	3	<b>-8 357</b>	<b>196 485</b>
<b>Årsresultat etter minoritetsinteresser</b>		<b>-8 357</b>	<b>196 485</b>
<b>Totalresultat</b>		<b>-8 357</b>	<b>196 485</b>
<b>Overføringer og disponeringer</b>			
Udekket tap		-8 357	196 485
<b>Sum overføringer og disponeringer</b>		<b>-8 357</b>	<b>196 485</b>



Organisasjonsnr: 889 182 172  
THIRUD GRUPPEN AS

## BALANSE

**Beløp i: NOK** **Note** **2024** **2023**

### BALANSE - EIENDELER

#### Anleggsmidler

##### Immaterielle eiendeler

Utsatt skattefordel 2

##### Finansielle anleggsmidler

Investering i datterselskap

200 000

200 000

Sum finansielle

anleggsmidler

200 000

200 000

Sum anleggsmidler

200 000

200 000

#### Omløpsmidler

##### Varer

##### Investeringer

Aksjer og andeler i

foretak i samme konsern 1

Markedsbaserte aksjer 1

Markedsbaserte obligasjoner 1

Andre markedsbaserte

finansielle instrumenter 1

Andre finansielle

instrumenter 1

##### Bankinnskudd, kontanter og lignende

Bankinnskudd, kontanter o.

l. 5 433

3 152

Sum bankinnskudd,  
kontanter og lignende

5 433

3 152

Sum omløpsmidler

5 433

3 152

SUM EIENDELER

205 433

203 152

### BALANSE - EGENKAPITAL OG GJELD

#### Egenkapital

##### Innskutt egenkapital

Aksjekapital 4

100 000

100 000

Beholdning av egne aksjer 4

Overkurs

85 000

85 000

Sum innskutt egenkapital

185 000

185 000

##### Opptjent egenkapital

Annen egenkapital 5



Udekket tap		355 340	346 983
<b>Sum opptjent egenkapital</b>		<b>-355 340</b>	<b>-346 983</b>
<b>Sum egenkapital</b>	<b>3</b>	<b>-170 340</b>	<b>-161 983</b>
<b>Gjeld</b>			
<b>Langsiktig gjeld</b>			
Utsatt skatt	2		
<b>Annen langsiktig gjeld</b>			
<b>Sum langsiktig gjeld</b>		<b>0</b>	<b>0</b>
<b>Kortsiktig gjeld</b>			
Betalbar skatt	2		
Kortsiktig konserngjeld		196 976	145 000
Annen kortsiktig gjeld		178 796	220 135
<b>Sum kortsiktig gjeld</b>		<b>375 773</b>	<b>365 135</b>
<b>Sum gjeld</b>		<b>375 773</b>	<b>365 135</b>
<b>SUM EGENKAPITAL OG GJELD</b>		<b>205 433</b>	<b>203 152</b>



Organisasjonsnr: 889 182 172  
THIRUD GRUPPEN AS

NOTEOPPLYSNINGER - SELSKAP - alle poster oppgitt i hele tall

## Note

Antall årsverk i regnskapsåret  
0.00

Sum Beløp

Balanseført verdi 31.12. Varige driftsmidler Immaterielle eiend.

## Konsernregnskap

Morselskapet sitt navn

Forretningskontor for morselskapet

## Begrunnelse for at datterselskap er utelatt fra konsolideringen

Samlet beløp - tilknyttet selskap Årets Fjorårets

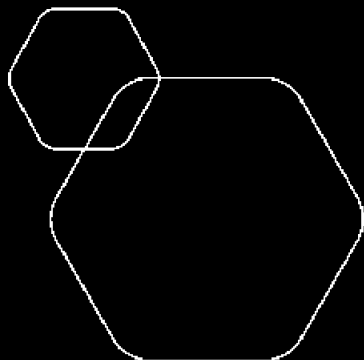
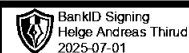
Samlet beløp - foretak i samme konsern Årets Fjorårets

Samlet beløp - foretak i samme konsern Årets Fjorårets

Samlet beløp - felles kontrollert virksomhet Årets Fjorårets

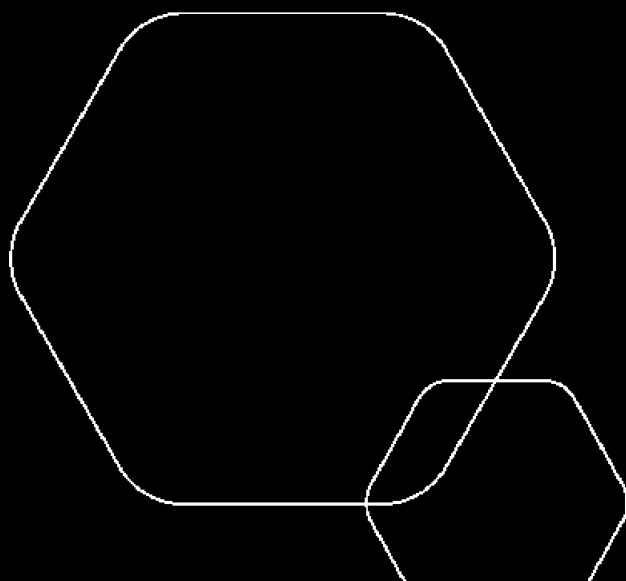
Pantstillelse Beløp

Beholdning av egne aksjer Antall Pålydende Andel av aksjek.



# Årsregnskap 2024 Thirud Gruppen AS

Resultatregnskap  
Balanse  
Noter til regnskapet



Org.nr.: 889 182 172



## RESULTATREGNSKAP

### THIRUD GRUPPEN AS

DRIFTSINNEKTER OG DRIFTSKOSTNADER	Note	2024	2023
Annen driftskostnad		8 357	1 848
<b>Sum driftskostnader</b>		<b>8 357</b>	<b>1 848</b>
<b>Driftsresultat</b>		<b>-8 357</b>	<b>-1 848</b>
<b>FINANSINNEKTER OG FINANSKOSTNADER</b>			
Nedskrivning fin anl midler (reversering)		0	-198 333
<b>Resultat av finansposter</b>		<b>0</b>	<b>198 333</b>
Resultat før skattekostnad	2	-8 357	196 485
<b>Årsresultat</b>	<b>3</b>	<b>-8 357</b>	<b>196 485</b>
<b>OVERFØRINGER</b>			
Overført til udekket tap		8 357	-196 485
<b>Sum overføringer</b>		<b>-8 357</b>	<b>196 485</b>



**BALANSE**  
**THIRUD GRUPPEN AS**

<b>EIENDELER</b>	<b>Note</b>	<b>2024</b>	<b>2023</b>
<b>ANLEGGSMIDLER</b>			
<b>FINANSIELLE ANLEGGSMIDLER</b>			
Investeringer i datterselskap		200 000	200 000
<b>Sum finansielle anleggsmidler</b>		<b>200 000</b>	<b>200 000</b>
<b>Sum anleggsmidler</b>		<b>200 000</b>	<b>200 000</b>
<b>OMLØPSMIDLER</b>			
Bankinnskudd, kontanter o.l.		5 433	3 152
<b>Sum omløpsmidler</b>		<b>5 433</b>	<b>3 152</b>
<b>Sum eiendeler</b>		<b>205 433</b>	<b>203 152</b>



## BALANSE THIRUD GRUPPEN AS

EGENKAPITAL OG GJELD	Note	2024	2023
<b>EGENKAPITAL</b>			
<b>INNSKUTT EGENKAPITAL</b>			
Aksjekapital	4	100 000	100 000
Overkurs		85 000	85 000
<b>Sum innskutt egenkapital</b>		<b>185 000</b>	<b>185 000</b>
<b>OPPTJENT EGENKAPITAL</b>			
Udekket tap		-355 340	-346 983
<b>Sum opptjent egenkapital</b>		<b>-355 340</b>	<b>-346 983</b>
<b>Sum egenkapital</b>	<b>3</b>	<b>-170 340</b>	<b>-161 983</b>
<b>GJELD</b>			
<b>AVSETNING FOR FORPLIKTELSER</b>			
<b>KORTSIKTIG GJELD</b>			
Konserngjeld		196 976	145 000
Annen kortsiktig gjeld		178 796	220 135
<b>Sum kortsiktig gjeld</b>		<b>375 773</b>	<b>365 135</b>
<b>Sum gjeld</b>		<b>375 773</b>	<b>365 135</b>
<b>Sum egenkapital og gjeld</b>		<b>205 433</b>	<b>203 152</b>

30.06.2025  
Styret i Thirud Gruppen AS

---

Helge Andreas Thirud  
styreleder/daglig leder



## Regnskapsprinsipper

Årsregnskapet er satt opp i samsvar med regnskapsloven og NRS 8 - God regnskapsskikk for små foretak.

### SKATT

Skattekostnaden i resultatregnskapet omfatter både periodens betalbare skatt og endring i utsatt skatt. Utsatt skatt er beregnet med 22 % på grunnlag av de midlertidige forskjeller som eksisterer mellom regnskapsmessige og skattemessige verdier, samt ligningsmessig underskudd til fremføring ved utgangen av regnskapsåret. Skatteøkende og skattereduserende midlertidige forskjeller som reverserer eller kan reverseres i samme periode er utlignet og nettoført.

### KLASSIFISERING OG VURDERING AV OMLØPSMIDLER

Omløpsmidler og kortsiktig gjeld omfatter normalt poster som forfaller til betaling innen ett år etter balansedagen, samt poster som knytter seg til varekretsløpet. Omløpsmidler vurderes til laveste verdi av anskaffelseskost og virkelig verdi.

### AKSJER I DATTERSELSKAP

Investeringer i datterselskap er vurdert etter kostmetoden ettersom konsernet samlet ikke overstiger grensen for små foretak.

## Note 1 Verdipapirer

	Anskaffelses kost	Balanseført verdi
<b>ANLEGGSMIDLER</b>		
VNETT AS	200 000	200 000
<b>Sum</b>	<b>200 000</b>	<b>200 000</b>

Vnett As er heleid datterselskap.

## Note 2 Skatt

Årets skattekostnad	2024
Resultatført skatt på ordinært resultat:	
Betalbar skatt	0
Endring i utsatt skattefordel	0
<b>Skattekostnad ordinært resultat</b>	<b>0</b>
Skattepliktig inntekt:	
Resultat før skatt	-8 357
Permanente forskjeller	0
<b>Skattepliktig inntekt</b>	<b>-8 357</b>
Betalbar skatt i balansen:	
Betalbar skatt på årets resultat	0
<b>Sum betalbar skatt i balansen</b>	<b>0</b>

Skatteeffekten av midlertidige forskjeller og underskudd til fremføring som har gitt opphav til utsatt skatt og utsatte skattefordeler, spesifisert på typer av midlertidige forskjeller



	2024
Akkumulert fremførbart underskudd	-103 673
Inngår ikke i beregningen av utsatt skatt	103 673
<b>Utsatt skattefordel (22 %)</b>	<b>0</b>

I henhold til God regnskapsskikk for små foretak balanseføres ikke utsatt skattefordel.

### Note 3 Egenkapital

	Aksje- kapital	Overkurs	Udekket tap	Sum
Pr. 31.12.2023	100 000	85 000	-346 983	-161 983
Pr. 01.01.2024	100 000	85 000	-346 983	-161 983
Årets underskudd			-8 357	-8 357
<b>Pr. 31.12.2024</b>	<b>100 000</b>	<b>85 000</b>	<b>-355 340</b>	<b>-170 340</b>

### Note 4 Aksjonærer

#### AKSJEKAPITALEN I THIRUD GRUPPEN AS PR. 31.12 BESTÅR AV:

	Antall	Pålydende	Bokført
Ordinære aksjer	200	925,0	185 000
<b>Sum</b>	<b>200</b>		<b>185 000</b>

#### EIERSTRUKTUR

De største aksjonærene i % pr. 31.12 var:

	Ordinære	Eierandel	Stemmeandel
HELGE ANDREAS THIRUD	200	100,0	100,0

### Note 5 Fortsatt drift

Resultatet for 2024 viser et underskudd på kr. -8 357. Selskapets egenkapital er negativ. Eier av selskapet og datterselskap har ytet lån for å dekke tidligere underskudd.

Styret vurderer at forutsetningene for fortsatt drift er til stede og legger det til grunn for sin virksomhet.