



## ÅRSREGNSKAPET FOR REGNSKAPSÅRET 2022 - GENERELL INFORMASJON

### Enheten

Organisasjonsnummer: 964 421 412  
Organisasjonsform: Aksjeselskap  
Foretaksnavn: INNENDØRS MIDSUND AS  
Forretningsadresse: Lyngjavegen 8  
6475 MIDSUND

### Regnskapsår

Årsregnskapets periode: 01.01.2022 - 31.12.2022

### Konsern

Morselskap i konsern: Nei

### Regnskapsregler

Regler for små foretak benyttet: Ja  
Benyttet ved utarbeidelsen av årsregnskapet til selskapet: Regnskapslovens alminnelige regler

### Årsregnskapet fastsatt av kompetent organ

Bekreftet av representant for selskapet: Dariusz Janusz Ostrowski  
Dato for fastsettelse av årsregnskapet: 09.06.2023

### Grunnlag for avgivelse

År 2022: Årsregnskapet er elektronisk innlevert  
År 2021: Tall er hentet fra elektronisk innlevert årsregnskap fra 2022

*Det er ikke krav til at årsregnskapet m.v. som sendes til Regnskapsregisteret er undertegnet. Kontrollen på at dette er utført ligger hos revisor/enhetens øverste organ. Sikkerheten ivaretas ved at innsender har rolle/rettighet for innsending av årsregnskapet via Altinn, og ved at det bekreftes at årsregnskapet er fastsatt av kompetent organ.*

Brønnøysundregistrene, 28.07.2024



### Resultatregnskap

Beløp i: NOK	Note	2022	2021
<b>RESULTATREGNSKAP</b>			
<b>Inntekter</b>			
Salgsinntekt		1 267 197	1 887 000
Annen driftsinntekt		81 428	
<b>Sum inntekter</b>		<b>1 348 625</b>	<b>1 887 000</b>
<b>Kostnader</b>			
Varekostnad		505 612	902 846
Lønnskostnad	1	700 188	592 184
Avskrivning av driftsmidler og immaterielle eiendeler	2	27 700	12 058
Annen driftskostnad		407 534	480 908
<b>Sum kostnader</b>		<b>1 641 034</b>	<b>1 987 996</b>
<b>Driftsresultat</b>		<b>-292 410</b>	<b>-100 996</b>
Annen rentekostnad		2 179	64
Annen finanskostnad		11 597	
<b>Sum finanskostnader</b>		<b>13 775</b>	<b>64</b>
<b>Netto finans</b>		<b>-13 775</b>	<b>-64</b>
<b>Ordinært resultat før skattekostnad</b>	6	<b>-306 185</b>	<b>-101 060</b>
Skattekostnad på resultat	6		
<b>Ordinært resultat etter skattekostnad</b>		<b>-306 185</b>	<b>-101 060</b>
<b>Årsresultat</b>		<b>-306 185</b>	<b>-101 060</b>
<b>Årsresultat etter minoritetsinteresser</b>		<b>-306 185</b>	<b>-101 060</b>
<b>Totalresultat</b>		<b>-306 185</b>	<b>-101 060</b>
<b>Overføringer og disponeringer</b>			
Udekket tap	4, 7	-306 185	-101 060
Avsatt til annen egenkapital	4		
Overført fra annen egenkapital	4		
<b>Sum overføringer og disponeringer</b>		<b>-306 185</b>	<b>-101 060</b>



## Resultatregnskap

<b>Beløp i: NOK</b>	<b>Note</b>	<b>2022</b>	<b>2021</b>
---------------------	-------------	-------------	-------------

---



## Balanse

Beløp i: NOK	Note	2022	2021
<b>BALANSE - EIENDELER</b>			
<b>Anleggsmidler</b>			
<b>Immaterielle eiendeler</b>			
Utsatt skattefordel	6		
<b>Varige driftsmidler</b>			
Tomter, bygninger o.a. fast eiendom	2		
Maskiner og anlegg	2		
Skip og flytende installasjoner	2		
Driftsløsøre, inventar o.a. utstyr	2	207 417	38 742
<b>Sum varige driftsmidler</b>		<b>207 417</b>	<b>38 742</b>
<b>Sum anleggsmidler</b>		<b>207 417</b>	<b>38 742</b>
<b>Omløpsmidler</b>			
<b>Varer</b>			
<b>Sum varer</b>		<b>62 470</b>	<b>18 795</b>
<b>Fordringer</b>			
Kundefordringer		16 268	
Andre kortsiktige fordringer		12 530	13 267
<b>Sum fordringer</b>		<b>28 798</b>	<b>13 267</b>
<b>Bankinnskudd, kontanter og lignende</b>			
Bankinnskudd, kontanter o.l.	5	32 970	26 015
<b>Sum bankinnskudd, kontanter og lignende</b>		<b>32 970</b>	<b>26 015</b>
<b>Sum omløpsmidler</b>		<b>124 238</b>	<b>58 077</b>
<b>SUM EIENDELER</b>		<b>331 655</b>	<b>96 819</b>

## BALANSE - EGENKAPITAL OG GJELD

### Egenkapital

#### Innskutt egenkapital



## Balanse

<b>Beløp i: NOK</b>	<b>Note</b>	<b>2022</b>	<b>2021</b>
Aksjekapital	3, 4	490 000	100 000
Beholdning av egne aksjer	3		
<b>Sum innskutt egenkapital</b>		<b>490 000</b>	<b>100 000</b>
<b>Opptjent egenkapital</b>			
Udekket tap	4, 7	554 659	248 474
<b>Sum opptjent egenkapital</b>		<b>-554 659</b>	<b>-248 474</b>
<b>Sum egenkapital</b>		<b>-64 659</b>	<b>-148 474</b>
<b>Gjeld</b>			
<b>Langsiktig gjeld</b>			
Utsatt skatt	6		
<b>Annen langsiktig gjeld</b>			
<b>Sum langsiktig gjeld</b>		<b>0</b>	<b>0</b>
<b>Kortsiktig gjeld</b>			
Leverandørgjeld		89 276	27 687
Betalbar skatt	6		
Skyldig offentlige avgifter		95 786	28 679
Annen kortsiktig gjeld		211 252	188 927
<b>Sum kortsiktig gjeld</b>		<b>396 314</b>	<b>245 293</b>
<b>Sum gjeld</b>		<b>396 314</b>	<b>245 293</b>
<b>SUM EGENKAPITAL OG GJELD</b>		<b>331 655</b>	<b>96 819</b>



## Brønnøysundregistrene

### ÅRSREGNSKAP FOR REGNSKAPSÅRET 2022 - GENERELL INFORMASJON

Journalnummer: 2023 623958

#### Enheten

Organisasjonsnummer: 964 421 412  
Organisasjonsform: Aksjeselskap  
Foretaksnavn: INNENDØRS MIDSUND AS  
Forretningsadresse: Lyngjavegen 8  
6475 MIDSUND

#### Regnskapsår

Årsregnskapets periode: 01.01.2022 - 31.12.2022

#### Konsern

Morselskap i konsern: Nei

#### Regnskapsregler

Regler for små foretak benyttet: Ja  
Benyttet ved utarbeidelsen av  
årsregnskapet til selskapet: Regnskapslovens alminnelige regler

#### Årsregnskapet fastsatt av kompetent organ

Bekreftet av representant for selskapet: Dariusz Janusz Ostrowski  
Dato for fastsettelse av årsregnskapet: 09.06.2023

#### Revisjon

Selskapet har besluttet at årsregnskapet  
ikke skal revideres: Ja  
Årsregnskapet er utarbeidet av ekstern  
autorisert regnskapsfører: Ja  
Ekstern autorisert regnskapsfører har i  
løpet av regnskapsåret bistått ved den  
løpende regnskapsføringen eller utført  
andre tjenester for selskapet enn å  
utarbeide årsregnskapet: Ja

#### Grunnlag for avgivelse

År 2022: Årsregnskap er elektronisk innlevert.  
År 2021: Tall er hentet fra elektronisk innlevert årsregnskap fra 2022.

*Det er ikke krav til at årsregnskapet m.v. som sendes til Regnskapsregisteret er undertegnet. Kontrollen på at dette er utført ligger hos revisor/enhetens øverste organ. Sikkerheten ivaretas ved at innsender har rolle/rettighet for innsending av årsregnskapet via Altinn, og ved at det bekreftes at årsregnskapet er fastsatt av kompetent organ.*

Brønnøysundregistrene, 17.07.2023

---

Brønnøysundregistrene  
Postadresse: Postboks 900, 8910 Brønnøysund  
Telefon: 75 00 75 00  
E-post: firmapost@brreg.no Internett: www.brreg.no  
Organisasjonsnummer: 974 760 673



Organisasjonsnr: 964 421 412  
INNENDØRS MIDSUND AS

## RESULTATREGNSKAP

Beløp i: NOK	Note	2022	2021
<b>RESULTATREGNSKAP</b>			
<b>Inntekter</b>			
Salgsinntekt		1 267 197	1 887 000
Annen driftsinntekt		81 428	
<b>Sum inntekter</b>		<b>1 348 625</b>	<b>1 887 000</b>
<b>Kostnader</b>			
Varekostnad		505 612	902 846
Lønnskostnad	1	700 188	592 184
Avskrivning av driftsmidler og immaterielle eiendeler	2	27 700	12 058
Annen driftskostnad		407 534	480 908
<b>Sum kostnader</b>		<b>1 641 034</b>	<b>1 987 996</b>
<b>Driftsresultat</b>		<b>-292 410</b>	<b>-100 996</b>
Annen rentekostnad		2 179	64
Annen finanskostnad		11 597	
<b>Sum finanskostnader</b>		<b>13 775</b>	<b>64</b>
<b>Netto finans</b>		<b>-13 775</b>	<b>-64</b>
<b>Ordinært resultat før skattekostnad</b>	6	<b>-306 185</b>	<b>-101 060</b>
Skattekostnad på resultat	6		
<b>Ordinært resultat etter skattekostnad</b>		<b>-306 185</b>	<b>-101 060</b>
<b>Årsresultat</b>		<b>-306 185</b>	<b>-101 060</b>
<b>Årsresultat etter minoritetsinteresser</b>		<b>-306 185</b>	<b>-101 060</b>
<b>Totalresultat</b>		<b>-306 185</b>	<b>-101 060</b>
<b>Overføringer og disponeringer</b>			
Udekket tap	4, 7	-306 185	-101 060
Avsatt til annen egenkapital	4		
Overført fra annen egenkapital	4		
<b>Sum overføringer og disponeringer</b>		<b>-306 185</b>	<b>-101 060</b>



Organisasjonsnr: 964 421 412  
INNENDØRS MIDSUND AS

## BALANSE

<b>Beløp i: NOK</b>	<b>Note</b>	<b>2022</b>	<b>2021</b>
<b>BALANSE - EIENDELER</b>			
<b>Anleggsmidler</b>			
<b>Immaterielle eiendeler</b>			
Utsatt skattefordel	6		
<b>Varige driftsmidler</b>			
Tomter, bygninger o.a. fast eiendom	2		
Maskiner og anlegg	2		
Skip og flytende installasjoner	2		
Driftsløsøre, inventar o. a. utstyr	2	207 417	38 742
<b>Sum varige driftsmidler</b>		<b>207 417</b>	<b>38 742</b>
<b>Sum anleggsmidler</b>		<b>207 417</b>	<b>38 742</b>
<b>Omløpsmidler</b>			
<b>Varer</b>			
<b>Sum varer</b>		<b>62 470</b>	<b>18 795</b>
<b>Fordringer</b>			
Kundefordringer		16 268	
Andre kortsiktige fordringer		12 530	13 267
<b>Sum fordringer</b>		<b>28 798</b>	<b>13 267</b>
<b>Bankinnskudd, kontanter og lignende</b>			
Bankinnskudd, kontanter o. l.	5	32 970	26 015
<b>Sum bankinnskudd, kontanter og lignende</b>		<b>32 970</b>	<b>26 015</b>
<b>Sum omløpsmidler</b>		<b>124 238</b>	<b>58 077</b>
<b>SUM EIENDELER</b>		<b>331 655</b>	<b>96 819</b>
<b>BALANSE - EGENKAPITAL OG GJELD</b>			
<b>Egenkapital</b>			
<b>Innskutt egenkapital</b>			
Aksjekapital	3, 4	490 000	100 000
Beholdning av egne aksjer	3		
<b>Sum innskutt egenkapital</b>		<b>490 000</b>	<b>100 000</b>
<b>Opptjent egenkapital</b>			



Udekket tap	4, 7	554 659	248 474
<b>Sum opptjent egenkapital</b>		<b>-554 659</b>	<b>-248 474</b>
<b>Sum egenkapital</b>		<b>-64 659</b>	<b>-148 474</b>
<b>Gjeld</b>			
<b>Langsiktig gjeld</b>			
Utsatt skatt	6		
<b>Annen langsiktig gjeld</b>			
<b>Sum langsiktig gjeld</b>		<b>0</b>	<b>0</b>
<b>Kortsiktig gjeld</b>			
Leverandørgjeld		89 276	27 687
Betalbar skatt	6		
Skyldig offentlige avgifter		95 786	28 679
Annen kortsiktig gjeld		211 252	188 927
<b>Sum kortsiktig gjeld</b>		<b>396 314</b>	<b>245 293</b>
<b>Sum gjeld</b>		<b>396 314</b>	<b>245 293</b>
<b>SUM EGENKAPITAL OG GJELD</b>		<b>331 655</b>	<b>96 819</b>



Organisasjonsnr: 964 421 412  
INNENDØRS MIDSUND AS

NOTEOPPLYSNINGER - SELSKAP - alle poster oppgitt i hele tall

**Note**

1

Antall årsverk i regnskapsåret  
3.00

Sum Beløp

Balanseført verdi 31.12. Varige driftsmidler Immaterielle eiend.

**Konsernregnskap**

Morselskapet sitt navn

Forretningskontor for morselskapet

**Begrunnelse for at datterselskap er utelatt fra konsolideringen**

Samlet beløp - tilknyttet selskap Årets Fjorårets

Samlet beløp - foretak i samme konsern Årets Fjorårets

Samlet beløp - foretak i samme konsern Årets Fjorårets

Samlet beløp - felles kontrollert virksomhet Årets Fjorårets

Pantstillelse Beløp

Beholdning av egne aksjer Antall Pålydende Andel av aksjek.



# Årsregnskap 2022

## Innendørs Midsund AS

Resultatregnskap  
Balanse  
Noter til regnskapet

Org.nr.: 964 421 412



<b>Resultatregnskap</b>			
<b>Innendørs Midsund AS</b>			
<b>Driftsinntekter og driftskostnader</b>	<b>Note</b>	<b>2022</b>	<b>2021</b>
Salgsinntekt		1 267 197	1 887 000
Annen driftsinntekt		81 428	0
<b>Sum driftsinntekter</b>		<b>1 348 625</b>	<b>1 887 000</b>
Varekostnad		505 612	902 846
Lønnskostnad	1	700 188	592 184
Avskrivning av driftsmidler og immaterielle eiendeler	2	27 700	12 058
Annen driftskostnad		407 534	480 908
<b>Sum driftskostnader</b>		<b>1 641 034</b>	<b>1 987 996</b>
<b>Driftsresultat</b>		<b>-292 410</b>	<b>-100 996</b>
<b>Finansinntekter og finanskostnader</b>			
Annen rentekostnad		2 179	64
Annen finanskostnad		11 597	0
<b>Resultat av finansposter</b>		<b>-13 775</b>	<b>-64</b>
Resultat før skattekostnad	6	-306 185	-101 060
<b>Årsresultat</b>		<b>-306 185</b>	<b>-101 060</b>
<b>Overføringer</b>			
Overført til udekket tap	4, 7	306 185	101 060
<b>Sum overføringer</b>		<b>-306 185</b>	<b>-101 060</b>



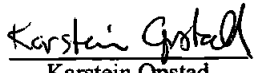

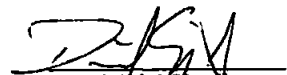


<b>Balanse</b>			
<b>Innendørs Midsund AS</b>			
<b>Eiendeler</b>	<b>Note</b>	<b>2022</b>	<b>2021</b>
<b>Anleggsmidler</b>			
<b>Varige driftsmidler</b>			
Driftsløsøre, inventar o.a. utstyr	2	207 417	38 742
<b>Sum varige driftsmidler</b>		<b>207 417</b>	<b>38 742</b>
<b>Sum anleggsmidler</b>		<b>207 417</b>	<b>38 742</b>
<b>Omløpsmidler</b>			
Lager av varer og annen beholdning		62 470	18 795
<b>Fordringer</b>			
Kundefordringer		16 268	0
Andre kortsiktige fordringer		12 530	13 267
<b>Sum fordringer</b>		<b>28 798</b>	<b>13 267</b>
Bankinnskudd, kontanter o.l.	5	32 970	26 015
<b>Sum omløpsmidler</b>		<b>124 238</b>	<b>58 077</b>
<b>Sum eiendeler</b>		<b>331 655</b>	<b>96 819</b>



<b>Balanse</b>			
<b>Innendørs Midsund AS</b>			
<b>Egenkapital og gjeld</b>	<b>Note</b>	<b>2022</b>	<b>2021</b>
<b>Egenkapital</b>			
<b>Innskutt egenkapital</b>			
Aksjekapital	3, 4	490 000	100 000
<b>Sum innskutt egenkapital</b>		<b>490 000</b>	<b>100 000</b>
<b>Opptjent egenkapital</b>			
Udekket tap	4, 7	-554 659	-248 474
<b>Sum opptjent egenkapital</b>		<b>-554 659</b>	<b>-248 474</b>
<b>Sum egenkapital</b>		<b>-64 659</b>	<b>-148 474</b>
<b>Gjeld</b>			
<b>Kortsiktig gjeld</b>			
Leverandørgjeld		89 276	27 687
Skyldig offentlige avgifter		95 786	28 679
Annen kortsiktig gjeld		211 252	188 927
<b>Sum kortsiktig gjeld</b>		<b>396 314</b>	<b>245 293</b>
<b>Sum gjeld</b>		<b>396 314</b>	<b>245 293</b>
<b>Sum egenkapital og gjeld</b>		<b>331 655</b>	<b>96 819</b>

26.05.2023  
Styret i Innendørs Midsund AS

 Dariusz Janusz Ostrowski styreleder	 Ewelina Ostrowska daglig leder	 Karstein Opstad styremedlem
 Kjetil Aune styremedlem	 Daniel Sjøvik styremedlem	

Innendørs Midsund AS Side 4



## Regnskapsprinsipper

Årsregnskapet er satt opp i samsvar med regnskapsloven og NRS 8 - God regnskapsskikk for små foretak.

## Driftsinntekter

Inntektsføring ved salg av varer skjer på leveringstidspunktet. Tjenester inntektsføres etter hvert som de leveres. Under andre inntekter ligger det gevinst på salg av driftsmidler og offentlig tillskudd.

## Skatt

Skattekostnaden i resultatregnskapet omfatter både periodens betalbare skatt og endring i utsatt skatt. Utsatt skatt er beregnet med 22 % på grunnlag av de midlertidige forskjeller som eksisterer mellom regnskapsmessige og skattemessige verdier, samt ligningsmessig underskudd til fremføring ved utgangen av regnskapsåret. Skatteøkende og skattereduserende midlertidige forskjeller som reverserer eller kan reverseres i samme periode er utlignet og nettoført.

## Klassifisering og vurdering av anleggsmidler

Anleggsmidler omfatter eiendeler bestemt til varig eie og bruk. Anleggsmidler er vurdert til anskaffelseskost. Varige driftsmidler balanseføres og avskrives over driftsmidlets økonomiske levetid. Avskrivningsperioden for fast eiendom anskaffet etter 2009 er dekomponert i en del som gjelder råbygget og en del som gjelder faste tekniske installasjoner. Varige driftsmidler nedskrives til gjenvinnbart beløp ved verdifall som forventes ikke å være forbigående. Gjenvinnbart beløp er det høyeste av netto salgsverdi og verdi i bruk. Verdi i bruk er nåverdi av fremtidige kontantstrømmer knyttet til eiendelen. Nedskrivningen reverseres når grunnlaget for nedskrivningen ikke lenger er til stede.

## Klassifisering og vurdering av omløpsmidler

Omløpsmidler og kortsiktig gjeld omfatter normalt poster som forfaller til betaling innen ett år etter balansedagen, samt poster som knytter seg til varekretsløpet. Omløpsmidler vurderes til laveste verdi av anskaffelseskost og virkelig verdi.

## Varer

Varer er vurdert til det laveste av anskaffelseskost og netto salgsverdi.

## Fordringer

Kundefordringer og andre fordringer oppføres til pålydende etter fradrag for avsetning til forventet tap. Avsetning til tap gjøres på grunnlag av en individuell vurdering av de enkelte fordringene.

## Note 1 Lønnskostnader og ytelser, godtgjørelser til daglig leder, styret og revisor

### Lønnskostnader

	2022	2021
Lønninger	630 142	517 838
Arbeidsgiveravgift	68 538	64 093
Andre ytelser	1 509	10 254
<b>Sum</b>	<b>700 188</b>	<b>592 184</b>

Selskapet har i 2022 sysselsatt 3 årsverk.

## Pensjonsforpliktelser

Selskapet er ikke i 2022 pliktig til å ha tjenestepensjonsordning etter lov om obligatorisk tjenestepensjon.



## Note 2 Anleggsmidler

	Driftsløsøre, inventar ol.	Sum
Anskaffelseskost pr. 01.01.22	521 193	521 193
+ Tilgang kjøpte driftsmidler	196 375	196 375
- Avgang i året	140 000	140 000
= Anskaffelseskost 31.12.22	<b>577 568</b>	<b>577 568</b>
Akkumulerte avskrivninger 31.12.22	370 151	370 151
= Bokført verdi 31.12.22	<b>207 417</b>	<b>207 417</b>
Årets ordinære avskrivninger	27 700	27 700
Økonomisk levetid	2-40 år	

## Note 3 Aksjonærer

Aksjekapitalen i Innendørs Midsund AS pr. 31.12 består av:

	Antall	Pålydende	Bokført
Ordinære aksjer	245	2 000,0	490 000
<b>Sum</b>	<b>245</b>		<b>490 000</b>

### Eierstruktur

De største aksjonærene i % pr. 31.12 var:

	Ordinære	Eierandel	Stemmeandel
Dariusz Janusz Ostrowski	74	30,2	30,2
Heimtun Invest AS	37	15,1	15,1
Kolbjørn Ove Stølen	37	15,1	15,1
Opstad Holding AS	37	15,1	15,1
Svega Sigma AS	37	15,1	15,1
Utendørs Midsund AS	23	9,4	9,4
<b>Totalt antall aksjer</b>	<b>245</b>	<b>100,0</b>	<b>100,0</b>

Aksjer og opsjoner eiet av medlemmer i styret og daglig leder:

Navn	Verv	Ordinære
Dariusz Janusz Ostrowski	styreleder	74
<b>Totalt antall aksjer</b>		<b>74</b>



## Note 4 Egenkapital

	Aksje- kapital	Udekket tap	Sum
Pr. 31.12.2021	100 000	-248 474	-148 474
<b>Pr. 01.01.2022</b>	<b>100 000</b>	<b>-248 474</b>	<b>-148 474</b>
Kapitalforhøyelse	390 000		390 000
Årets underskudd		-306 185	-306 185
<b>Pr. 31.12.2022</b>	<b>490 000</b>	<b>-554 659</b>	<b>-64 659</b>

## Note 5 Bankinnskudd

Innestående midler på skattetrekkkonto (bundne midler) er på kr. 31 630.

## Note 6 Skatt

Årets skattekostnad	2022	2021
Resultatført skatt på ordinært resultat:		
Betalbar skatt	0	0
Endring i utsatt skattefordel	0	0
<b>Skattekostnad ordinært resultat</b>	<b>0</b>	<b>0</b>
Skattepliktig inntekt:		
Resultat før skatt	-306 185	-101 060
Permanente forskjeller	3 740	0
Endring i midlertidige forskjeller	-55 447	0
<b>Skattepliktig inntekt</b>	<b>-357 892</b>	<b>-101 060</b>
Betalbar skatt i balansen:		
Betalbar skatt på årets resultat	0	0
<b>Sum betalbar skatt i balansen</b>	<b>0</b>	<b>0</b>

Skatteeffekten av midlertidige forskjeller og underskudd til fremføring som har gitt opphav til utsatt skatt og utsatte skattefordeler, spesifisert på typer av midlertidige forskjeller

	2022	2021	Endring
Varige driftsmidler	46 192	-9 254	-55 446
<b>Sum</b>	<b>46 192</b>	<b>-9 254</b>	<b>-55 446</b>
Akkumulert fremførbart underskudd	-514 245	-156 353	357 892
Inngår ikke i beregningen av utsatt skatt	468 052	165 608	-302 444
<b>Grunnlag for utsatt skattefordel</b>	<b>0</b>	<b>1</b>	<b>1</b>
<b>Utsatt skattefordel (22 %)</b>	<b>0</b>	<b>0</b>	<b>0</b>

I henhold til God regnskapsskikk for små foretak balanseføres ikke utsatt skattefordel.



## **Note 7 Fortsatt drift**

Resultatet for 2022 viser et underskudd på kr. -306 185 etter skatt, mot kr. -101 060 i 2021. Sum egenkapital etter at det i 2022 ble foretatt en kapital forhøyelse på kr 390 000 på kr -64 659. Soliditeten og likviditeten er fortsatt god og det er ikke noe som indikerer at driften ikke kan fortsette. Omsetningen forventer vi vil gi positive, men relativt lite bidrag til resultatet i årene som kommer. Styret vurderer at forutsetningene for fortsatt drift er til stede og legger det til grunn for sin virksomhet.