



ÅRSREGNSKAPET FOR REGNSKAPSÅRET 2023 - GENERELL INFORMASJON

Enheten

Organisasjonsnummer: 997 321 103
Organisasjonsform: Aksjeselskap
Foretaksnavn: T10 INVEST AS
Forretningsadresse: Killengreens gate 8
9008 TROMSØ

Regnskapsår

Årsregnskapets periode: 01.01.2023 - 31.12.2023

Konsern

Morselskap i konsern: Nei

Regnskapsregler

Regler for små foretak benyttet: Ja
Benyttet ved utarbeidelsen av årsregnskapet til selskapet: Regnskapslovens alminnelige regler

Årsregnskapet fastsatt av kompetent organ

Bekreftet av representant for selskapet: Trond Vidar Hansen
Dato for fastsettelse av årsregnskapet: 28.06.2024

Grunnlag for avgivelse

År 2023: Årsregnskapet er elektronisk innlevert
År 2022: Tall er hentet fra elektronisk innlevert årsregnskap fra 2023

Det er ikke krav til at årsregnskapet m.v. som sendes til Regnskapsregisteret er undertegnet. Kontrollen på at dette er utført ligger hos revisor/enhetens øverste organ. Sikkerheten ivaretas ved at innsender har rolle/rettighet for innsending av årsregnskapet via Altinn, og ved at det bekreftes at årsregnskapet er fastsatt av kompetent organ.

Brønnøysundregistrene, 22.06.2025



Resultatregnskap

Beløp i: NOK	Note	2023	2022
RESULTATREGNSKAP			
Kostnader			
Lønnskostnad	1	209 708	543 816
Annen driftskostnad		121 057	191 821
Sum kostnader		330 765	735 637
Driftsresultat		-330 765	-735 637
Finansinntekter og finanskostnader			
Annen finansinntekt		230 867	40 100
Verdiøkning markedsbaserte omløpsmidler			471 788
Sum finansinntekter		230 867	511 888
Verdireduksjon markedsbaserte omløpsmidler		284 250	
Annen rentekostnad		28 234	119 890
Annen finanskostnad		33 087	996 053
Sum finanskostnader		345 571	1 115 942
Netto finans		-114 704	-604 054
Ordinært resultat før skattekostnad	2	-445 469	-1 339 692
Skattekostnad på resultat	2		
Ordinært resultat etter skattekostnad		-445 469	-1 339 692
Årsresultat	3	-445 469	-1 339 692
Årsresultat etter minoritetsinteresser		-445 469	-1 339 692
Totalresultat		-445 469	-1 339 692
Overføringer og disponeringer			
Udekket tap	3	-445 469	-1 339 692
Sum overføringer og disponeringer		-445 469	-1 339 692



Balanse

Beløp i: NOK	Note	2023	2022
BALANSE - EIENDELER			
Anleggsmidler			
Immaterielle eiendeler			
Utsatt skattefordel	2		
Sum anleggsmidler		0	0
Omløpsmidler			
Varer			
Investeringer			
Markedsbaserte aksjer	4, 5	1 103 767	1 744 362
Andre finansielle instrumenter	5	600 000	400 000
Sum investeringer		1 703 767	2 144 362
Bankinnskudd, kontanter og lignende			
Bankinnskudd, kontanter o.l.	6	19 491	64 011
Sum bankinnskudd, kontanter og lignende		19 491	64 011
Sum omløpsmidler		1 723 258	2 208 373
SUM EIENDELER		1 723 258	2 208 373
BALANSE - EGENKAPITAL OG GJELD			
Egenkapital			
Innskutt egenkapital			
Aksjekapital	3	100 000	100 000
Overkurs	3		10 000
Sum innskutt egenkapital		100 000	110 000
Opptjent egenkapital			
Udekket tap	3	3 766 959	3 331 490
Sum opptjent egenkapital		-3 766 959	-3 331 490



Balanse

Beløp i: NOK	Note	2023	2022
Sum egenkapital		-3 666 959	-3 221 490
Gjeld			
Langsiktig gjeld			
Utsatt skatt	2		
Annen langsiktig gjeld			
Sum langsiktig gjeld		0	0
Kortsiktig gjeld			
Gjeld til kredittinstitusjoner	5	361 548	295 083
Leverandørgjeld			32 010
Betalbar skatt	2		
Skyldig offentlige avgifter			37 900
Annen kortsiktig gjeld	7	5 028 669	5 064 870
Sum kortsiktig gjeld		5 390 217	5 429 863
Sum gjeld		5 390 217	5 429 863
SUM EGENKAPITAL OG GJELD		1 723 258	2 208 373



Brønnøysundregistrene

ÅRSREGNSKAP FOR REGNSKAPSÅRET 2023 - GENERELL INFORMASJON

Journalnummer: 2024 610603

Enheten

Organisasjonsnummer: 997 321 103
Organisasjonsform: Aksjeselskap
Foretaksnavn: T10 INVEST AS
Forretningsadresse: Killengreens gate 8
9008 TROMSØ

Regnskapsår

Årsregnskapets periode: 01.01.2023 - 31.12.2023

Konsern

Morselskap i konsern: Nei

Regnskapsregler

Regler for små foretak benyttet: Ja
Benyttet ved utarbeidelsen av
årsregnskapet til selskapet: Regnskapslovens alminnelige regler

Årsregnskapet fastsatt av kompetent organ

Bekreftet av representant for selskapet: Trond Vidar Hansen
Dato for fastsettelse av årsregnskapet: 28.06.2024

Revisjon

Selskapet har besluttet at årsregnskapet
ikke skal revideres: Ja
Årsregnskapet er utarbeidet av ekstern
autorisert regnskapsfører: Ja
Ekstern autorisert regnskapsfører har i
løpet av regnskapsåret bistått ved den
løpende regnskapsføringen eller utført
andre tjenester for selskapet enn å
utarbeide årsregnskapet: Ja

Grunnlag for avgivelse

År 2023: Årsregnskap er elektronisk innlevert.
År 2022: Tall er hentet fra elektronisk innlevert årsregnskap fra 2023.

Det er ikke krav til at årsregnskapet m.v. som sendes til Regnskapsregisteret er undertegnet. Kontrollen på at dette er utført ligger hos revisor/enhetens øverste organ. Sikkerheten ivaretas ved at innsender har rolle/rettighet for innsending av årsregnskapet via Altinn, og ved at det bekreftes at årsregnskapet er fastsatt av kompetent organ.

Brønnøysundregistrene, 06.07.2024

Brønnøysundregistrene
Postadresse: Postboks 900, 8910 Brønnøysund
Telefon: 75 00 75 00
E-post: firmapost@brreg.no Internett: www.brreg.no
Organisasjonsnummer: 974 760 673



Organisasjonsnr: 997 321 103
T10 INVEST AS

RESULTATREGNSKAP

Beløp i: NOK	Note	2023	2022
RESULTATREGNSKAP			
Kostnader			
Lønnskostnad	1	209 708	543 816
Annen driftskostnad		121 057	191 821
Sum kostnader		330 765	735 637
Driftsresultat		-330 765	-735 637
Finansinntekter og finanskostnader			
Annen finansinntekt		230 867	40 100
Verdiøkning markedsbaserte omløpsmidler			471 788
Sum finansinntekter		230 867	511 888
Verdireduksjon markedsbaserte omløpsmidler		284 250	
Annen rentekostnad		28 234	119 890
Annen finanskostnad		33 087	996 053
Sum finanskostnader		345 571	1 115 942
Netto finans		-114 704	-604 054
Ordinært resultat før skattekostnad		-445 469	-1 339 692
Skattekostnad på resultat	2		
Ordinært resultat etter skattekostnad		-445 469	-1 339 692
Årsresultat	3	-445 469	-1 339 692
Årsresultat etter minoritetsinteresser		-445 469	-1 339 692
Totalresultat		-445 469	-1 339 692
Overføringer og disponeringer			
Udekket tap	3	-445 469	-1 339 692
Sum overføringer og disponeringer		-445 469	-1 339 692



Organisasjonsnr: 997 321 103
T10 INVEST AS

BALANSE

Beløp i: NOK	Note	2023	2022
BALANSE - EIENDELER			
Anleggsmidler			
Immaterielle eiendeler			
Utsatt skattefordel	2		
Sum anleggsmidler		0	0
Omløpsmidler			
Varer			
Investeringer			
Markedsbaserte aksjer	4, 5	1 103 767	1 744 362
Andre finansielle instrumenter	5	600 000	400 000
Sum investeringer		1 703 767	2 144 362
Bankinnskudd, kontanter og lignende			
Bankinnskudd, kontanter o. l.	6	19 491	64 011
Sum bankinnskudd, kontanter og lignende		19 491	64 011
Sum omløpsmidler		1 723 258	2 208 373
SUM EIENDELER		1 723 258	2 208 373
BALANSE - EGENKAPITAL OG GJELD			
Egenkapital			
Innskutt egenkapital			
Aksjekapital	3	100 000	100 000
Overkurs	3		10 000
Sum innskutt egenkapital		100 000	110 000
Opptjent egenkapital			
Udekket tap	3	3 766 959	3 331 490
Sum opptjent egenkapital		-3 766 959	-3 331 490
Sum egenkapital		-3 666 959	-3 221 490
Gjeld			
Langsiktig gjeld			
Utsatt skatt	2		
Annen langsiktig gjeld			
Sum langsiktig gjeld		0	0



Kortsiktig gjeld			
Gjeld til			
kredittinstitusjoner	5	361 548	295 083
Leverandørgjeld			32 010
Betalbar skatt	2		
Skyldig offentlige avgifter			37 900
Annen kortsiktig gjeld	7	5 028 669	5 064 870
Sum kortsiktig gjeld		5 390 217	5 429 863
Sum gjeld		5 390 217	5 429 863
SUM EGENKAPITAL OG GJELD		1 723 258	2 208 373



Organisasjonsnr: 997 321 103
T10 INVEST AS

NOTEOPPLYSNINGER - SELSKAP - alle poster oppgitt i hele tall

Note

Antall årsverk i regnskapsåret
1.00

Sum Beløp

Balanseført verdi 31.12. Varige driftsmidler Immaterielle eiend.

Konsernregnskap

Morselskapet sitt navn

Forretningskontor for morselskapet

Begrunnelse for at datterselskap er utelatt fra konsolideringen

Samlet beløp - tilknyttet selskap Årets Fjorårets

Samlet beløp - foretak i samme konsern Årets Fjorårets

Samlet beløp - foretak i samme konsern Årets Fjorårets

Samlet beløp - felles kontrollert virksomhet Årets Fjorårets

Pantstillelse Beløp

Beholdning av egne aksjer Antall Pålydende Andel av aksjek.



Årsregnskap

2023

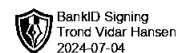
T10 INVEST AS

Org.nr.:997 321 103

Resultatregnskap
Balanse
Noter

Utarbeidet av:
SPAREBANK 1 REGNSKAPSHUSET NORD-NORGE AS

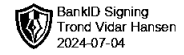




RESULTATREGNSKAP

T10 INVEST AS

DRIFTSINNETEKTER OG DRIFTSKOSTNADER	Note	2023	2022
Lønnskostnad	1	209 708	543 816
Annen driftskostnad		121 057	191 821
Sum driftskostnader		330 765	735 637
Driftsresultat		-330 765	-735 637
FINANSINNETEKTER OG FINANSKOSTNADER			
Annen finansinntekt		230 867	40 100
Verdiøkning markedsbaserte omløpsmidler		0	471 788
Verdireduksjon markedsbaserte omløpsmidler		284 250	0
Annen rentekostnad		28 234	119 890
Annen finanskostnad		33 087	996 053
Resultat av finansposter		-114 704	-604 054
Resultat før skattekostnad	2	-445 469	-1 339 692
Årsresultat	3	-445 469	-1 339 692
OVERFØRINGER			
Overført til udekket tap	3	445 469	1 339 692
Sum overføringer		-445 469	-1 339 692



BALANSE

T10 INVEST AS

	Note	2023	2022
OMLØPSMIDLER			
INVESTERINGER			
Markedsbaserte aksjer	4, 5	1 103 767	1 744 362
Andre finansielle instrumenter	5	600 000	400 000
Sum investeringer		1 703 767	2 144 362
Bankinnskudd, kontanter o.l.	6	19 491	64 011
Sum omløpsmidler		1 723 258	2 208 373
Sum eiendeler		1 723 258	2 208 373



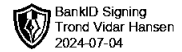
BALANSE

T10 INVEST AS

EGENKAPITAL OG GJELD	Note	2023	2022
EGENKAPITAL			
INNSKUTT EGENKAPITAL			
Aksjekapital	3	100 000	100 000
Overkurs	3	0	10 000
Sum innskutt egenkapital		100 000	110 000
OPPTJENT EGENKAPITAL			
Udekket tap	3	-3 766 959	-3 331 490
Sum opptjent egenkapital		-3 766 959	-3 331 490
Sum egenkapital		-3 666 959	-3 221 490
GJELD			
KORTSIKTIG GJELD			
Gjeld til kredittinstitusjoner	5	361 548	295 083
Leverandørgjeld		0	32 010
Skyldig offentlige avgifter		0	37 900
Annen kortsiktig gjeld	7	5 028 669	5 064 870
Sum kortsiktig gjeld		5 390 217	5 429 863
Sum gjeld		5 390 217	5 429 863
Sum egenkapital og gjeld		1 723 258	2 208 373

28.06.2024
Styret i T10 Invest AS

Trond Vidar Hansen
styreleder/daglig leder



Regnskapsprinsipper

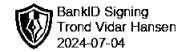
Årsregnskapet er satt opp i samsvar med regnskapsloven og NRS 8 - God regnskapsskikk for små foretak.

SKATT

Skattekostnaden i resultatregnskapet omfatter både periodens betalbare skatt og endring i utsatt skatt. Utsatt skatt er beregnet med 0 på grunnlag av de midlertidige forskjeller som eksisterer mellom regnskapsmessige og skattemessige verdier, samt ligningsmessig underskudd til fremføring ved utgangen av regnskapsåret. Skatteøkende og skattereduserende midlertidige forskjeller som reverserer eller kan reverseres i samme periode er utlignet og nettoført.

KLASSIFISERING OG VURDERING AV OMLØPSMIDLER

Omløpsmidler og kortsiktig gjeld omfatter normalt poster som forfaller til betaling innen ett år etter balansedagen, samt poster som knytter seg til varekretsløpet. Omløpsmidler vurderes til laveste verdi av anskaffelseskost og virkelig verdi.



Note 1 Lønnskostnader og antall årsverk

LØNNSKOSTNADER

	2023	2022
Lønninger	190 400	504 000
Arbeidsgiveravgift	19 308	39 816
Sum	209 708	543 816

Selskapet har i 2023 sysselsatt 1 årsverk.

Det er ikke opprettet avtale tjenestepensjon. Selskapet kommer ikke inn under kravene.

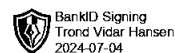
Note 2 Skatt

Årets skattekostnad	2023	2022
Resultatført skatt på ordinært resultat:		
Betalbar skatt	0	0
Endring i utsatt skattefordel	0	0
Skattekostnad ordinært resultat	0	0
Skattepliktig inntekt:		
Resultat før skatt	-445 469	-1 339 692
Permanente forskjeller	246 532	498 513
Skattepliktig inntekt	-198 936	-841 179
Betalbar skatt i balansen:		
Betalbar skatt på årets resultat	0	0
Sum betalbar skatt i balansen	0	0

Skatteeffekten av midlertidige forskjeller og underskudd til fremføring som har gitt opphav til utsatt skatt og utsatte skattefordeler, spesifisert på typer av midlertidige forskjeller

	2023	2022	Endring
Akkumulert fremførbart underskudd	-4 296 868	-4 097 932	198 936
Inngår ikke i beregningen av utsatt skatt	4 296 868	4 097 932	-198 936
Utsatt skattefordel (22 %)	0	0	0

I henhold til God regnskapsskikk for små foretak balanseføres ikke utsatt skattefordel.



Note 3 Egenkapital

	Aksjekapital	Overkurs	Udekket tap	Sum egenkapital
Pr. 31.12.2022	100 000	10 000	-3 331 490	-3 221 490
Årets resultat			-445 469	-445 469
Overføring udekket tap		-10 000	10 000	0
Pr 31.12.2023	100 000	0	-3 766 959	-3 666 959

FORTSATT DRIFT

Selskapets bokførte egenkapital er negativ ved utgangen av 2022. Til tross for dette er det styrets vurdering at egenkapital- og likviditetsvurdering er tilfredsstillende når vi hensyntar gjeld fra eier. Med bakgrunn i dette er fortsatt drift lagt til grunn ved avleggelsen av årsregnskapet.

Note 4 Markedsbasert aksjer

Selskapets markedsbaserte aksjer er vurdert til markedsverdi

Note 5 Gjeld til kredittinstitusjoner

Selskapet har kortsiktig kreditt på investeringskonto i Pareto Securities Bank. Som sikkerhet for denne kreditten har banken pant i selskapets markedsbaserte investeringer.

Gjeld til kredittinstitusjoner 361 548

Pantsatte eiendeler

Markedsbaserte verdipapirer 1 103 767
Andre finansielle instrumenter 600 000

I tillegg har aksjonær stilt privat kausjon for lånet.

Note 6 Bankinnskudd

Innestående midler på skattetrekkskonto pr 31.12 i år er på kr. 700, og utgjorde i fjor 30 700.

Note 7 Annen kortsiktig gjeld

Selskapet har en gjeld til aksjonæren på 5 006 604 kr. Det er ikke beregnet renter i 2023.