



ÅRSREGNSKAPET FOR REGNSKAPSÅRET 2023 - GENERELL INFORMASJON

Enheten

Organisasjonsnummer: 910 930 540
Organisasjonsform: Aksjeselskap
Foretaksnavn: NORDVESTVINDUET AS
Forretningsadresse: Nordfjordvegen 8757
6713 ALMENNINGEN

Regnskapsår

Årsregnskapets periode: 01.01.2023 - 31.12.2023

Konsern

Mørselskap i konsern: Ja
Konsernregnskap lagt ved: Ja

Regnskapsregler

Regler for små foretak benyttet: Nei
Benyttet ved utarbeidelsen av årsregnskapet til selskapet: Regnskapslovens alminnelige regler
Benyttet ved utarbeidelsen av årsregnskapet til konsernet: Regnskapslovens alminnelige regler

Årsregnskapet fastsatt av kompetent organ

Bekreftet av representant for selskapet: Per Jarle Mathisen
Dato for fastsettelse av årsregnskapet: 08.05.2024

Grunnlag for avgivelse

År 2023: Årsregnskapet er elektronisk innlevert
År 2022: Tall er hentet fra elektronisk innlevert årsregnskap fra 2023

Det er ikke krav til at årsregnskapet m.v. som sendes til Regnskapsregisteret er undertegnet. Kontrollen på at dette er utført ligger hos revisor/enhetens øverste organ. Sikkerheten ivaretas ved at innsender har rolle/rettighet for innsending av årsregnskapet via Altinn, og ved at det bekreftes at årsregnskapet er fastsatt av kompetent organ.

Brønnøysundregistrene, 25.05.2025



Resultatregnskap

Beløp i: NOK	Note	2023	2022
RESULTATREKNESKAP			
Inntekter			
Salgsinntekt	10, 12	124 438 231	152 192 692
Annen driftsinntekt	10	432 593	234 320
Sum inntekter		124 870 824	152 427 012
Kostnader			
Varekostnad		57 686 351	64 946 184
Lønnskostnad	11, 17	41 138 378	48 136 532
Avskrivning	1	3 575 668	3 330 642
Annen driftskostnad	1, 11	21 375 990	25 501 688
Sum kostnader		123 776 387	141 915 047
Driftsresultat		1 094 437	10 511 965
Finansinntekter og finanskostnader			
Inntekt fra investering i datterselskap		486 224	297 000
Inntekt fra investering i tilknyttet selskap			4 860
Anna renteinntekt	13	319 586	63 327
Annen finansinntekt	13	1 486 159	83 665
Sum finansinntekter		2 291 969	448 852
Annan rentekostnad	13	1 332 301	479 645
Annen finanskostnad	13	578 293	102 122
Sum finanskostnader		1 910 594	581 767
Netto finans		381 375	-132 915
Ordinært resultat før skattekostnad		1 475 812	10 379 050
Skattekostnad på resultat	9, 18, 19	257 668	2 237 668
Ordinært resultat etter skattekostnad		1 218 144	8 141 382
Årsresultat		1 218 144	8 141 382
Årsresultat etter minoritetsinteresser		1 218 144	8 141 382



Resultatregnskap

Beløp i: NOK	Note	2023	2022
Totalresultat		1 218 144	8 141 382
Overføringer og disponeringar			
Ordinært utbytte	6	400 000	2 500 000
Avsatt til annen egenkapital	6	818 144	5 641 382
Overført fra annen egenkapital	6		
Sum overføringer og disponeringar		1 218 144	8 141 382



Balanse

Beløp i: NOK	Note	2023	2022
BALANSE - EIGEDELAR			
Anleggsmiddel			
Immaterielle egedelar			
Forskning, utvikling, konsesjoner, goodwill o.l.			108 814
Utsett skattefordel	18, 19	685 119	942 787
Sum immaterielle egedelar		685 119	1 051 602
Varige driftsmiddel			
Tomter, bygninger og annen fast eiendom	1, 3		
Maskiner og anlegg	1, 3	23 920 533	10 569 654
Driftsløsøre, inventar, verktøy, kontormaskiner o.l.	1, 3	5 135 473	5 265 276
Sum varige driftsmiddel		29 056 006	15 834 930
Finansielle anleggsmiddel			
Investeringar i dotterselskap	2	313 293	42 293
Lån til føretak i same konsern	4	700 000	
Lån til tilknytt selskap og felles kontrollert verksemd		8 317	8 317
Investeringar i aksjer og andeler	15	56 922	56 922
Andre langsiktige fordringer	1, 3	2 144 546	2 289 130
Sum finansielle anleggsmiddel		3 223 078	2 396 662
Sum anleggsmiddel		32 964 203	19 283 193
Omløpsmiddel			
Varer			
Sum varer	3, 16	14 338 948	16 024 013
Krav			
Kundefordringer	3, 4	15 950 213	19 183 647
Andre kortsiktige fordringer		1 773 855	1 958 049
Sum krav		17 724 068	21 141 695
Investeringar			
Andre finansielle instrumenter		2 849 491	
Sum investeringar		2 849 491	



Balanse

Beløp i: NOK	Note	2023	2022
Bankinnskott, kontantar og liknande			
Bankinnskudd, kontanter o.l.	3, 5	7 169 040	13 371 044
Sum bankinnskott, kontantar og liknande		7 169 040	13 371 044
Sum omløpsmiddel		42 081 547	50 536 752
SUM EIGEDELAR		75 045 750	69 819 946
 BALANSE - EIGENKAPITAL OG GJELD			
Eigenkapital			
Innskoten eigenkapital			
Aksjekapital (6 000 aksjer á kr 1 000)	6, 7	6 000 000	6 000 000
Overkurs	6	1 036 109	1 036 109
Sum innskoten eigenkapital		7 036 109	7 036 109
Opptent eigenkapital			
Annen egenkapital	6	22 742 157	21 924 013
Sum opptent eigenkapital		22 742 157	21 924 013
Sum eigenkapital	6	29 778 266	28 960 122
Gjeld			
Langsiktig gjeld			
Pensjonsplikter	8		
Utsett skatt	9, 18, 19		
Anna langsiktig gjeld			
Gjeld til kredittinstitusjonar	3	18 912 731	9 019 105
Øvrig langsiktig gjeld	3		
Sum anna langsiktig gjeld		18 912 731	9 019 105
Sum langsiktig gjeld		18 912 731	9 019 105
Kortsiktig gjeld			
Leverandørgjeld		8 384 159	7 253 338
Betalbar skatt	9, 18,		2 933 137



Balanse

Beløp i: NOK	Note	2023	2022
	19		
Skyldige offentlige avgifter		6 074 951	7 219 205
Utbytte	6	400 000	2 500 000
Første års avdrag på langsiktig gjeld	3	2 513 750	2 525 000
Annen kortsiktig gjeld	14	8 981 894	9 410 039
Sum kortsiktig gjeld		26 354 753	31 840 719
Sum gjeld		45 267 484	40 859 824
SUM EIGENKAPITAL OG GJELD		75 045 750	69 819 946



Konsernets resultatregnskap

Beløp i: NOK	Note	2023	2022
RESULTATREKNESKAP			
Inntekter			
Salgsinntekt	1, 2	131 294 642	153 659 892
Annen driftsinntekt	1	432 593	234 320
Sum inntekter		131 727 235	153 894 212
Kostnader			
Varekostnad		59 654 321	64 176 734
Lønnskostnad	3, 4	43 190 673	48 982 959
Avskrivning	5	3 587 563	3 341 662
Annen driftskostnad	2, 3, 5	22 214 226	25 822 238
Sum kostnader		128 646 783	142 323 593
Driftsresultat		3 080 452	11 570 619
Finansinntekter og finanskostnader			
Inntekt på investering i datterselskap			
Inntekt på investering i tilknyttet selskap			4 860
Anna renteinntekt		338 983	63 327
Annen finansinntekt		1 478 357	86 593
Sum finansinntekter		1 817 340	154 780
Annan rentekostnad		1 339 808	495 919
Annen finanskostnad		580 413	102 122
Sum finanskostnader		1 920 221	598 041
Netto finans		-102 881	-443 261
Ordinært resultat før skattekostnad		2 977 571	11 127 358
Skattekostnad på ordinært resultat	6	697 202	2 438 860
Ordinært resultat etter skattekostnad		2 280 369	8 688 498
Årsresultat		2 280 369	8 688 498
Minoritetsinteresser	12, 12	-1 834 363	-8 538 444
Årsresultat etter minoritetsinteresser		4 114 731	17 226 943



Konsernets resultatregnskap

Beløp i: NOK	Note	2023	2022
Totalresultat		4 114 731	17 226 943
Overføringer og disponeringar			
Ordinært utbytte	12	492 614	2 548 006
Udekt tap	12		
Avsatt til annen egenkapital	12	1 564 752	6 065 465
Sum overføringer og disponeringar		2 057 366	8 613 471



Konsernets balanse

Beløp i: NOK	Note	2023	2022
BALANSE - EIGEDELAR			
Anleggsmiddel			
Immaterielle egedelar			
Forskning og utvikling	5		108 814
Utsett skattefordel	6	685 119	942 787
Sum immaterielle egedelar		685 119	1 051 602
Varige driftsmiddel			
Tomter, bygninger o.a. fast eiendom	5, 8		
Maskiner og anlegg	5, 8	23 920 533	10 569 654
Driftsløsøre, inventar o.a. utstyr	5, 8	5 171 184	5 298 347
Sum varige driftsmiddel		29 091 717	15 868 001
Finansielle anleggsmiddel			
Investeringar i dotterselskap	7		
Lån til tilknytt selskap og felles kontrollert verksemd		8 317	8 317
Investeringar i aksjer og andeler		56 922	56 922
Obligasjonar	8, 9	2 144 546	2 289 130
Sum finansielle anleggsmiddel		2 209 785	2 354 369
Sum anleggsmiddel		31 986 621	19 273 971
Omløpsmiddel			
Varer			
Sum varer	3, 10	14 654 952	16 262 136
Krav			
Kundefordringer	8, 9	20 310 427	19 973 453
Andre kortsiktige fordringer	8	1 287 631	1 661 049
Sum krav		21 598 058	21 634 501
Investeringar			
Marknadsbaserte aksjar		2 849 491	
Sum investeringar		2 849 491	
Bankinnskot, kontantar og liknande			



Konsernets balanse

Beløp i: NOK	Note	2023	2022
Bankinnskudd, kontanter o.l.	8, 11	10 609 233	15 917 037
Sum bankinnskott, kontantar og liknande		10 609 233	15 917 037
Sum omløpsmiddel		49 711 734	53 813 674
SUM EIGEDELAR		81 698 355	73 087 646

BALANSE - EIGENKAPITAL OG GJELD

Eigenkapital

Innskoten eigenkapital

Aksjekapital	12, 13	6 000 000	6 000 000
Overkurs	12	1 036 109	1 036 109
Sum innskoten eigenkapital		7 036 109	7 036 109

Opptent eigenkapital

Annen egenkapital	12	25 630 671	23 614 171
Udisponert resultat			
Sum opptent eigenkapital		25 630 671	23 614 171

Minoritetsinteresser	12	745 882	353 921
----------------------	----	---------	---------

Sum eigenkapital		33 412 662	31 004 201
-------------------------	--	-------------------	-------------------

Gjeld

Langsiktig gjeld

Pensjonsplikter	4		
Utsett skatt	6		
Anna langsiktig gjeld			
Gjeld til kredittinstitusjonar	8	18 912 731	9 019 105
Sum anna langsiktig gjeld		18 912 731	9 019 105

Sum langsiktig gjeld		18 912 731	9 019 105
-----------------------------	--	-------------------	------------------

Kortsiktig gjeld

Leverandørgjeld		10 929 896	8 362 925
Betalbar skatt	6	106 955	2 934 206



Konsernets balanse

Beløp i: NOK	Note	2023	2022
Skyldig offentlige avgifter		6 254 186	7 330 218
Utbytte	12	492 614	2 500 000
Første års avdrag på langsiktig lån	8	2 513 750	2 525 000
Annen kortsiktig gjeld	14	9 075 562	9 411 992
Sum kortsiktig gjeld		29 372 962	33 064 341
Sum gjeld		48 285 693	42 083 445
SUM EIGENKAPITAL OG GJELD		81 698 355	73 087 646



ÅRSBERETNING 2023 Konsernet NORDVESTVINDUET AS

Virksomhetens art

Nordvestvinduet AS produserer og selger vinduer, vindusdører og ytterdører.

Produksjon, administrasjon og salg er lokalisert på Nordfjordvegen 8757, 6713 Almenningen. Konsernet har ett datterselskap i Skottland; Nordvest UK Ltd, hvor Nordvestvinduet AS eier 84%. Konsernet har i tillegg i 2023 stiftet ett datterselskap; Nordvest Montasje AS. Dette selskapet er også lokalisert på Nordfjordvegen 8757, 6713 Almenningen.

Ordreinngangen 2023 ble svært krevende, markedet kollapset i oktober 2022 og det ble for lite igangsatte prosjekter. Vi greide snu dette noe for vår del i tredje kvartal 2023 grunnet vår unike fleksibilitet. En ser at ny maskinlinje, samt søkelys på prosesser og intern utdanning gjør at vi nå har mulighet til mer å håndtere markedets utfordringer.

Styret mener at årsregnskapet gir et rettviseende bilde av Nordvestvinduet AS sine eiendeler og gjeld, finansielle stilling og resultat.

Fortsatt drift

I samsvar med regnskapsloven § 3-3a bekreftes det at forutsetningene om fortsatt drift er tilstede. Konsernet er i en god økonomisk og finansiell stilling.

Arbeidsmiljø og personale

Sykefraværet i konsernet var 8,86 % (9,14 % i 2022) av total arbeidstid i konsernet.

Sykefraværet er fordelt slik: 1-3 dager: 1,05%, 4-16 dager 2,44% og langtidsfravær mer enn 16 dager utgjør 5,36%.

Det arbeides aktivt og kontinuerlig med å redusere sykefraværet. Både i form av rulling i arbeidsoppgaver for personellet og andre ergonomiske tiltak.

Det har ikke forekommet eller blitt rapportert alvorlige arbeidsuhell eller ulykker som har resultert i alvorlige personskader eller store materielle skader i løpet av året.

Arbeidsmiljøet betraktes som godt, og det iverksettes løpende tiltak for forbedringer. Samarbeidet med bedriftshelsetjenesten og NAV er godt.

Konsernets forskjellige utvalg har regelmessig avholdt møter i 2023. En rekke saker er blitt behandlet i utvalgene og løsninger er forelagt de berørte avdelinger.

Forsikring

Det er ikke tegnet ansvarsforsikring for styrets medlemmer og daglig leder.

Likestilling

Konsernet har som mål å være en arbeidsplass der det råder full likestilling mellom kvinner og menn. Konsernet har i sin policy innarbeidet forholdet rundt likestilling som tar sikte på at det ikke forekommer forskjellsbehandling grunnet kjønn i saker som for eksempel lønn, avansement og rekruttering.

I styret i selskapet Nordvestvinduet AS er to av seks medlemmer kvinner. I den ordinære generalforsamlinga 08.05.2024 vil det bli innvalgt enda en kvinne. Da vil styret i selskapet



Nordvestvinduet AS består av tre kvinner og fire menn. I styret i Nordvest UK er en av fire medlemmer kvinner.

Ledergruppen i Nordvestvinduet AS består av fire menn, ingen kvinner.

Konsernet vil i tiden fremover jobbe aktivt for å øke kvinneandelen både i styre og ledelsen.

Av konsernets 80 ansatte var 11 kvinner og 6 lærlinger pr 31.12.2023.

Åpenhetsloven

Her henvises til et eget dokument som er under arbeid og vil bli klart innen lovens frist 30.06.

Miljørapportering

Avfall fra produksjonen behandles forskriftsmessig.

Konsernets virksomhet er ikke regulert av konsesjoner eller pålegg.

Konsernet er godkjent Miljøfyrtårnbedrift, medlem i Ruteretur, emballasjeordningen Grønt punkt og har EPD med tilhørende ECO-product godkjenning på produktene for BREEAM sertifisering av bygg. Vi har oppnådd Svanemerking på alle våre produkter – en anerkjent sertifisering for bærekraft og kvalitet. Nordvestvinduet har fokus på miljøvennlige innsatsfaktorer i sine produkter.

Fremtidig utvikling

Konsernets virksomhet preges fortsatt av høy grad av konkurranse. Internasjonale aktører er fortsatt aktive i det norske markedet.

Konsernet jobber fortsatt aktivt med å styrke lønnsomheten i bedriften. Det er lagt klare strategiske føringer for utviklingen av bedriften, både med tanke på vekst, inntjening, utvikling, forbedring og effektivisering.

Resultat, kontantstrøm, investeringer, finansiering og likviditet

Konsernet:

Omsetningen i konsernet gikk ned fra kr. 153.894.212,- i 2022 til kr. 131.727.235,- i 2023.

Årsresultatet etter skatt gikk ned fra kr 8.688.498 i 2022 til kr 2.280.369 i 2023.

Samlet netto kontantstrøm fra operasjonelle aktiviteter i konsernet var på kr. 6.264.327. Driftsresultatet for konsernet var på kr. 3.080.452,-.

De samlede investeringene i konsernet i 2023 var kr. 16.691.980,-.

Konsernets likviditetsbeholdning var kr. 10.609.233,- per 31.12.2023.

Konsernets kortsiktige gjeld utgjorde pr. 31.12.2023 60,8% av samlet gjeld i konsernet, sammenlignet med 78,6% pr. 31.12.2022. Konsernets finansielle stilling er tilfredsstillende, og kan pr. 31.12.2023 nedbetale kortsiktig gjeld ved hjelp av sine mest likvide midler (Omløpsmidler - varelager).

Totalkapitalen var ved utgangen av året kr. 81.698.355,- sammenlignet med kr73.087.646,- året før. Egenkapitalandelen pr. 31.12.2023 var 40,9%, sammenlignet med 42,4% pr. 31.12.2022. Konsernets evne til finansiering av investeringer er god.



Morselskapet:

Omsetningen i selskapet gikk ned fra kr. 152.427.012,- i 2022 til kr. 124.870.824,- i 2023. Årsresultatet etter skatt gikk ned fra kr. 8.140.312,- i 2022 til kr.1.218.144,- i 2023.

Samlet netto kontantstrøm fra operasjonelle aktiviteter i selskapet var på kr. 5.061.515. Driftsresultatet for selskapet var på kr. 1.094.437,-.

De samlede investeringene i selskapet i 2023 var kr 16.687.989,-.

Selskapets likviditetsbeholdning var kr. 7.169.040,- per 31.12.23.

Selskapets kortsiktige gjeld utgjorde pr. 31.12.2023 58,2% av samlet gjeld i selskapet, sammenlignet med 77,9% pr. 31.12.2022. Selskapets finansielle stilling er tilfredsstillende, og kan pr. 31.12.2023 nedbetale kortsiktig gjeld ved hjelp av sine mest likvide midler (Omløpsmidler - varelager).

Totalkapitalen var ved utgangen av året kr. 75.045.750,- sammenlignet med kr 69.819.946,- året før. Egenkapitalandelen pr. 31.12.2023 var 39,5%, sammenlignet med 41,4% pr. 31.12.2022. Selskapets evne til finansiering av investeringer er god.

Finansiell risiko

Markedsrisiko

Konsernet er eksponert for endringer i valutakurser, spesielt i Britiske Pund da all eksport fra Nordvestvinduet AS til Nordvest UK Ltd. er berørt av det Britiske Pundet.

Konsernet er også eksponert i endringer i valutakurs på Polske Zloty, Danske Kroner og Euro, da en del av selskapets større råvareinnkjøp er i utenlandsk valuta. Konsernet har inngått terminkontrakter eller andre avtaler for å redusere konsernets valutarisiko og derigjennom den driftstilknyttede markedsrisiko.

Konsernet er også eksponert mot endringer i rentenivået, da konsernet sin gjeld har flytende rente med margin til 3 mnd. Niborrente.

Kreditrisiko

Konsernet har faste rutiner som kredittsikrer sine debitorer gjennom Allianz. Privatkunder betaler sine leveranser på forskudd dette gjør også bedriftskunder som man ikke får kredittsikret gjennom Allianz. Risiko for at motparter ikke har økonomisk evne til å oppfylle sine forpliktelser anses derfor som lav. Historisk sett har det vært lite tap på fordringer.

Likviditetsrisiko

Konsernet vurderer likviditeten som tilfredsstillende, og det er ikke besluttet å innføre tiltak som endrer likviditetsrisiko. Forfallstidspunkter for kundefordringer opprettholdes og andre langsiktige fordringer er ikke vurdert reforhandlet eller innløst.

Spesielle forhold

Nordvestvinduet AS- Styret er ikke kjent med forhold eller hendelser i tidsrommet etter 31.12.23 og signering av denne årsberetning som har betydning for regnskapet for 2023.

Nordvest UK Ltd.- Styret er ikke kjent med forhold eller hendelser i tidsrommet etter 31.12.23 og signering av denne årsberetning som har betydning for regnskapet for 2023.



Nordvest Montasje AS - Styret er ikke kjent med forhold eller hendelser i tidsrommet etter 31.12.23 og signering av denne årsberetning som har betydning for regnskapet for 2023. Årsresultat og disponeringer


Styret foreslår følgende disponering av årsresultatet i Nordvestvinduet AS slik:

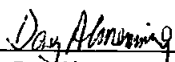
Utbytte	kr.	400.000
<u>Annen egenkapital</u>	<u>kr.</u>	<u>818.144</u>
Sum disponert	kr.	1.218.144

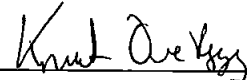
Konsernets frie egenkapital pr. 31.12.2023 var:


- Fri egenkapital kr. 25.630.671

Nordvestvinduet AS, 8. mai 2024

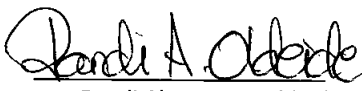

Gustav Johan Nydal
Styrets leder



Dag Almenning
Styrets nestleder


Knut Ove Rygg
Styremedlem


Hans Petter Almenning Eldevik
Styremedlem


Dagrun Almenning Kvalheim
Styremedlem


Randi Almenning Oldeide
Styremedlem


Arve Martin Almenning
Adm.dir



Regnskapsåret 2023

Konsernet Nordvestvinduet AS

Org.nr: 910 930 540

Årsberetning

Årsregnskap

- resultatregnskap**
- balanse**
- kontantstrømoppstilling**
- noter**

Revisjonsberetning



Resultatregnskap - mor/konsern

Nordvestvinduet AS

Morselskap				Konsern	
2023	2022		Note	2023	2022
Driftsinntekter og driftskostnader					
124 438 231	152 192 692	Salgsinntekt	1, 2	131 294 642	153 659 892
432 593	234 320	Annen driftsinntekt	1	432 593	234 320
124 870 824	152 427 012	Sum driftsinntekter		131 727 235	153 894 212
57 686 351	64 946 184	Varekostnad		59 654 321	64 176 734
41 138 378	48 136 532	Lønnskostnad	3, 4	43 190 673	48 982 959
3 575 668	3 330 642	Avskrivning	5	3 587 563	3 341 662
21 375 990	25 501 688	Annen driftskostnad	2, 3, 5	22 214 226	25 822 238
123 776 387	141 915 047	Sum driftskostnader		128 646 783	142 323 593
1 094 437	10 511 965	Driftsresultat		3 080 452	11 570 619
Finansinntekter og finanskostnader					
486 224	297 000	Inntekt på investering i datterselskap		0	0
0	4 860	Inntekt på investering i tilknyttet selskap		0	4 860
319 586	63 327	Annen renteinntekt		338 983	63 327
1 486 159	83 665	Annen finansinntekt		1 478 357	86 593
1 332 301	479 645	Annen rentekostnad		1 339 808	495 919
578 293	102 122	Annen finanskostnad		580 413	102 122
381 375	-132 915	Resultat av finansposter		-102 881	-448 261
1 475 812	10 379 050	Ordinært resultat før skattekostnad		2 977 571	11 127 358
257 668	2 238 737	Skattekostnad på ordinært resultat	6	697 202	2 438 860
1 218 144	8 140 313	Ordinært resultat		2 280 369	8 688 498
1 218 144	8 140 313	Årsresultat		2 280 369	8 688 498
0	0	Minoritetens andel	12	223 003	75 027
1 218 144	8 140 313	Majoritetens andel	12	2 057 366	8 613 471
Disponeringer					
400 000	2 500 000	Avsatt til utbytte	12	492 614	2 548 006
818 144	5 640 313	Avsatt til annen egenkapital	12	1 564 752	6 065 465
1 218 144	8 140 313	Sum disponert		2 057 366	8 613 471



Balanse - mor/konsern

Nordvestvinduet AS

Morselskap			Konsern	
2023	2022	Note	2023	2022
Eiendeler				
Anleggsmidler				
0	108 814	5	0	108 814
685 119	942 787	6	685 119	942 787
<u>685 119</u>	<u>1 051 602</u>		<u>685 119</u>	<u>1 051 602</u>
Varige driftsmidler				
23 920 533	10 569 654	5, 8	23 920 533	10 569 654
5 135 473	5 265 276	5, 8	5 171 184	5 298 347
<u>29 056 006</u>	<u>15 834 930</u>		<u>29 091 717</u>	<u>15 868 001</u>
Finansielle anleggsmidler				
313 293	42 293	7	0	0
700 000	0		0	0
8 317	8 317		8 317	8 317
56 922	56 922		56 922	56 922
2 144 546	2 289 130	8, 9	2 144 546	2 289 130
<u>3 223 078</u>	<u>2 396 662</u>		<u>2 209 785</u>	<u>2 354 369</u>
<u>32 964 203</u>	<u>19 283 193</u>		<u>31 986 621</u>	<u>19 273 971</u>
Omløpsmidler				
14 338 948	16 024 013	3, 10	14 654 952	16 262 136
Fordringer				
15 950 213	19 183 647	8, 9	20 310 427	19 973 453
1 773 855	1 958 049	8	1 287 631	1 661 049
<u>17 724 068</u>	<u>21 141 695</u>		<u>21 598 058</u>	<u>21 634 501</u>
2 849 491	0		2 849 491	0
<u>2 849 491</u>	<u>0</u>		<u>2 849 491</u>	<u>0</u>
7 169 040	13 371 044	8, 11	10 609 233	15 917 037
<u>42 081 547</u>	<u>50 536 752</u>		<u>49 711 734</u>	<u>53 813 674</u>
<u>75 045 750</u>	<u>69 819 946</u>		<u>81 698 355</u>	<u>73 087 646</u>



Balanse - mor/konsern

Nordvestvinduet AS

Morselskap		Konsern		
2023	2022	Note	2023	2022
Egenkapital og gjeld				
Innskutt egenkapital				
6 000 000	6 000 000	12, 13	6 000 000	6 000 000
1 036 109	1 036 109	12	1 036 109	1 036 109
<u>7 036 109</u>	<u>7 036 109</u>		<u>7 036 109</u>	<u>7 036 109</u>
Opptjent egenkapital				
22 742 157	21 922 943	12	25 630 671	23 614 171
<u>22 742 157</u>	<u>21 922 943</u>		<u>25 630 671</u>	<u>23 614 171</u>
0	0	12	745 882	353 921
<u>29 778 266</u>	<u>28 959 052</u>		<u>33 412 662</u>	<u>31 004 201</u>
Gjeld				
Avsetning for forpliktelser				
Annen langsiktig gjeld				
18 912 731	9 019 105	8	18 912 731	9 019 105
<u>18 912 731</u>	<u>9 019 105</u>		<u>18 912 731</u>	<u>9 019 105</u>
Kortsiktig gjeld				
8 384 159	7 253 338		10 929 896	8 362 925
0	2 934 206	6	106 955	2 934 206
6 074 951	7 219 205		6 254 186	7 330 218
400 000	2 500 000	12	492 614	2 500 000
2 513 750	2 525 000	8	2 513 750	2 525 000
8 981 894	9 410 040	14	9 075 562	9 411 992
<u>26 354 753</u>	<u>31 841 789</u>		<u>29 372 962</u>	<u>33 064 341</u>
<u>45 267 484</u>	<u>40 860 893</u>		<u>48 285 693</u>	<u>42 083 445</u>
<u>75 045 750</u>	<u>69 819 946</u>		<u>81 698 355</u>	<u>73 087 646</u>

Almenningen, 08.05.2024
Styret i Nordvestvinduet AS

Gustav Johan Nydal
Styreleder

Dag Almenning
Nestleder

Jorunn Almenning Kvalheim
Styremedlem

Knut Ove Rygg
Styremedlem

Hans Petter Almenning Eldevik
Styremedlem

Randi Almenning Oldeide
Styremedlem

Arve Martin Almenning
Daglig leder



Nordvestvinduet AS

KONTANTSTRØMOPPSTILLING - DEN INDIREKTE MODELL

Morselskap		Konsern		
2023	2022	2023	2022	
Kontantstrømmer fra operasjonelle aktiviteter				
1 475 812	10 379 050	Resultat før skattekostnad	2 977 571	11 127 358
-2 933 137	-733 130	Periodens betalte skatt	-2 934 206	-933 253
-200 000	0	Tap/gevinst ved salg av anleggsmidler	-200 000	0
3 575 668	3 330 632	Avskrivninger	3 587 563	3 341 662
1 685 065	-408 720	Endring i varelager	1 607 184	-384 391
2 991 969	-6 506 340	Endring i kundefordringer	-578 439	-6 917 696
1 130 821	2 687 390	Endring i leverandørgjeld	2 566 971	1 939 971
-2 664 620	-544 523	Endring i andre tidsavgrensningsposter	-762 317	-734 166
5 061 578	8 204 359	Netto kontantstrøm fra operasjonelle aktiviteter	6 264 327	7 439 485
Kontantstrømmer fra investeringsaktiviteter				
200 000	0	Innbetalinger ved salg av varige driftsmidler	200 000	0
-16 687 990	-6 678 591	Utbetalinger ved kjøp av varige driftsmidler	-16 691 960	-6 681 647
29 000	29 700	Innbetalinger ved salg av aksjer og andeler i andre foretak	0	29 700
-3 149 491	0	Utbetalinger ved kjøp av aksjer	-2 849 491	0
0	0	Utbetalinger ved kjøp av aksjer og andeler i andre foretak	238 566	0
-919 224	-2 073 220	Utbetalinger ved andre lånefordringer	0	-2 073 220
148 378	0	Innbetalinger ved andre lånefordringer	148 378	0
-20 379 327	-8 722 111	Netto kontantstrøm fra investeringsaktiviteter	-18 954 507	-8 725 167
Kontantstrømmer fra finansieringsaktiviteter				
13 000 000	6 000 000	Innbetalinger ved opptak av ny langsiktig gjeld	13 000 000	6 000 000
-3 117 624	-2 267 624	Utbetalinger ved nedbetaling av langsiktig gjeld	-3 117 624	-2 267 624
0	1 445 709	Innbetalinger av egenkapital	0	1 445 709
-2 500 000	-400 000	Utbetalinger av utbytte	-2 500 000	-697 000
1 733 369	0	Innbetalinger gjeld konsernselskaper	0	0
9 115 745	4 778 085	Netto kontantstrøm fra finansieringsaktiviteter	7 382 376	4 481 085
Effekt av valutakursendringer på kontanter og kontantekvivalenter				
-6 202 004	4 260 333	Netto endring i kontanter og kontantekvivalenter	-5 307 804	3 195 403
13 371 044	9 110 711	Beholdning av kontanter og kontantekvivalenter ved periodens begynnelse	15 917 037	12 721 634
7 169 040	13 371 044	Beholdning av kontanter og kontantekvivalenter ved periodens slutt	10 609 233	15 917 037
1 661 680	1 778 467	Herav bundne midler	1 695 473	1 778 467
6 000 000	6 000 000	Ubenyttet driftskreditt utgjør i tillegg	6 000 000	6 000 000



Nordvestvinduet AS

Noter til årsregnskapet 2023

Regnskapsprinsipper

Årsregnskapet er satt opp i samsvar med regnskapsloven og god regnskapsskikk.

Bruk av estimater

Utarbeidelse av regnskaper i samsvar med regnskapsloven krever bruk av estimater. Videre krever anvendelse av selskapets regnskapsprinsipper at ledelsen må utøve skjønn. Områder som i stor grad inneholder slike skjønsmessige vurderinger, høy grad av kompleksitet, eller områder hvor forutsetninger og estimater er vesentlige for årsregnskapet, er beskrevet i notene.

Aksjer i datterselskap og tilknyttet selskap

Datterselskaper er selskaper der morselskapet har kontroll, og dermed bestemmende innflytelse på enhetens finansielle og operasjonelle strategi, normalt ved å eie mer enn halvparten av den stemmeberettigede kapitalen. Investeringer med 20-50 % eie av stemmeberettiget kapital og betydelig innflytelse, defineres som tilknyttede selskaper.

Følgende selskaper inngår i konsernet 31.12.:

<i>Mor- og datterselskaper</i>	<i>Eierandel</i>
Nordvestvinduet AS	
Nordvest UK Ltd.	84 %
Nordvest Montasje AS	90 %

Regnskapsprinsipper for aksjer i datterselskaper og tilknyttede selskaper

Kostmetoden brukes som prinsipp for investeringer i datterselskaper og tilknyttede selskaper i selskapsregnskapet.

Konsolideringsprinsipper

Datterselskaper blir konsolidert fra det tidspunkt kontrollen er overført til konsernet (oppkjøpstidspunktet).

I konsernregnskapet erstattes posten aksjer i datterselskap med datterselskapets eiendeler og gjeld. Konsernregnskapet utarbeides som om konsernet var én økonomisk enhet. Transaksjoner, urealisert fortjeneste og mellomværende mellom selskapene i konsernet elimineres.

Kjøpte datterselskaper regnskapsføres i konsernregnskapet basert på morselskapets anskaffelseskost. Anskaffelseskost tilordnes identifiserbare eiendeler og gjeld i datterselskapet, som oppføres i konsernregnskapet til virkelig verdi på oppkjøpstidspunktet. Eventuell merverdi ut over hva som kan henføres til identifiserbare eiendeler og gjeld, balanseføres som goodwill. Goodwill behandles som en residual og balanseføres med den andelen som er observert i oppkjøpstransaksjonen. Merverdier i konsernregnskapet avskrives over de oppkjøpte eiendelenes forventede levetid.

Salgsinntekter

Inntekter ved salg av varer og tjenester vurderes til virkelig verdi av vederlaget, netto etter fradrag for merverdiavgift, returer, rabatter og andre avslag. Salg av varer resultatføres når en enhet innenfor konsernet har levert sine produkter til kunden og det ikke er uoppfylte forpliktelser som kan påvirke kundens aksept av leveringen. Levering er ikke foretatt før produktene er sendt til avtalt sted og risiko for tap og ukurans er overført til kunden. Erfaringstall brukes som grunnlag for å estimere og regnskapsføre avsetninger for kvantumsrabatter og varerreturer på salgstidspunktet. Avsetning til forventede garantiarbeider føres som kostnad og avsetning for forpliktelser.

Tjenester inntektsføres i takt med utførelsen.



Nordvestvinduet AS

Noter til årsregnskapet 2023

Klassifisering av balanseposter

Eiendeler bestemt til varig eie eller bruk klassifiseres som anleggsmidler. Eiendeler som er tilknyttet varekretsløpet klassifiseres som omløpsmidler. Fordringer for øvrig klassifiseres som omløpsmidler hvis de skal tilbakebetales innen ett år. For gjeld legges analoge kriterier til grunn. Første års avdrag på langsiktige fordringer og langsiktig gjeld klassifiseres som omløpsmiddel og kortsiktig gjeld.

Anskaffelseskost

Anskaffelseskost for eiendeler omfatter kjøpesummen for eiendelen, med fradrag for bonuser, rabatter og lignende, og med tillegg for kjøpsutgifter (frakt, toll, offentlige avgifter som ikke refunderes og eventuelle andre direkte kjøpsutgifter). Ved kjøp i utenlandsk valuta balanseføres eiendelen til kursen på transaksjonstidspunktet, men til terminkursen ved bruk av terminkontrakt.

For varige driftsmidler og immaterielle eiendeler omfatter anskaffelseskost også direkte utgifter for å klargjøre eiendelen for bruk, for eksempel utgifter til testing av eiendelen.

Varige driftsmidler

Tomter avskrives ikke. Andre varige driftsmidler balanseføres og avskrives lineært til restverdi over driftsmidlenes forventede utnyttbare levetid. Ved endring i avskrivningsplan fordeles virkningen over gjenværende avskrivningstid ("knekkpunktmetoden"). Vedlikehold av driftsmidler kostnadsføres løpende under driftskostnader. Påkostninger og forbedringer tillegges driftsmidlets kostpris og avskrives i takt med driftsmidlet. Skillet mellom vedlikehold og påkostning/forbedring regnes i forhold til driftsmidlets stand på anskaffelsestidspunktet.

Leide (leasede) driftsmidler balanseføres som driftsmidler hvis leiekontrakten anses som finansiell.

Andre langsiktige aksjeinvesteringer

Kostmetoden brukes som prinsipp for investeringer i andre aksjer mv. Utdelinger regnskapsføres i utgangspunktet som finansinntekt, når utdelingen er vedtatt. Hvis utdelingene vesentlig overstiger andel av opptjent egenkapital etter kjøpet, føres det overskytende til reduksjon av kostprisen.

Nedskrivning av anleggsmidler

Ved indikasjon om at balanseført verdi av et anleggsmiddel er høyere enn virkelig verdi, foretas det test for verdifall. Testen foretas for det laveste nivå av anleggsmidler som har selvstendige kontantstrømmer. Hvis balanseført verdi er høyere enn både salgsverdi og gjenvinnbart beløp (nåverdi ved fortsatt bruk/eie), foretas det nedskrivning til det høyeste av salgsverdi og gjenvinnbart beløp.

Tidligere nedskrivninger, med unntak for nedskrivning av goodwill, reverseres hvis forutsetningene for nedskrivningen ikke lenger er til stede.

Varelager

Varer vurderes til det laveste av anskaffelseskost (etter FIFO-prinsippet) og virkelig verdi. For råvarer brukes gjenanskaffelseskost som tilnærming til virkelig verdi. For ferdig tilvirkede varer og varer under tilvirkning består anskaffelseskost av utgifter til produktutforming, materialforbruk, direkte lønn, og andre direkte og indirekte produksjonskostnader (basert på normal kapasitet). Virkelig verdi er estimert salgpris fratrukket nødvendige utgifter til ferdigstilling og salg. Bare variable utgifter anses nødvendige for å selge ferdige varer, mens også faste tilvirkningskostnader inkluderes som nødvendige for varer som ikke er ferdig tilvirket.

Fordringer

Kundefordringer føres opp i balansen etter fradrag for avsetning til forventede tap. Avsetning til tap gjøres på grunnlag av individuell vurdering av fordringene og en tilleggsavsetning som skal dekke øvrige påregnelige tap. Vesentlige økonomiske problemer hos kunden, sannsynligheten for at kunden vil gå konkurs eller gjennomgå økonomisk restrukturering, og utsettelse og mangler ved betalinger anses som indikatorer på at kundefordringer må nedskrives.



Nordvestvinduet AS

Noter til årsregnskapet 2023

Andre fordringer, både omløpsfordringer og anleggsfordringer, føres opp til det laveste av pålydende og virkelig verdi. Virkelig verdi er nåverdien av forventede framtidige innbetalinger. Det foretas likevel ikke neddiskontering når effekten av neddiskontering er uvesentlig for regnskapet. Avsetning til tap vurderes på samme måte som for kundefordringer.

Gjeld

Gjeld, med unntak for enkelte avsetninger for forpliktelse, balanseføres til nominelt gjeldsbeløp.

Garantiarbeider/reklamasjoner

Garantiarbeider/reklamasjoner knyttet til avsluttede salg vurderes til antatt kostnad for slikt arbeid. Estimert beregnes med utgangspunkt i historiske tall for garantiarbeider, men korrigert for forventet avvik på grunn av for eksempel endring i kvalitetssikringsrutiner og endring i produktspekter. Avsetningen føres opp under "Annen kortsiktig gjeld", og endringen i avsetningen kostnadsføres.

Pensjoner

Pensjonsordningene er finansiert gjennom innbetalinger til forsikringselskap. Selskapes pensjonsordning er innskuddsbasert.

Ved innskuddsplaner betaler selskapet innskudd til et forsikringselskap. Selskapet har ingen ytterligere betalingsforpliktelse etter at innskuddene er betalt. Innskuddene regnskapsføres som lønnskostnad. Eventuelle forskuddsbetalte innskudd balanseføres som eiendel (pensjonsmidler) i den grad innskuddet kan refunderes eller redusere framtidige innbetalinger.

Skatt

Skattekostnaden i resultatregnskapet omfatter både periodens betalbare skatt og endring i utsatt skatt. Utsatt skatt beregnes på grunnlag av de midlertidige forskjeller som eksisterer mellom regnskapsmessige og skattemessige verdier, samt eventuelt ligningsmessig underskudd til fremføring ved utgangen av regnskapsåret. Skatteøkende og skattereduserende midlertidige forskjeller som reverserer eller kan reversere i samme periode er utlignet. Oppføring av utsatt skattefordel på netto skattereduserende forskjeller som ikke er utlignet og underskudd til fremføring, begrunnes med antatt fremtidig inntjening. Utsatt skatt og skattefordel som kan balanseføres oppføres netto i balansen.

Skattereduksjon ved avgitt konsernbidrag, og skatt på mottatt konsernbidrag som føres som reduksjon av balanseført beløp på investering i datterselskap, føres direkte mot skatt i balansen (mot betalbar skatt hvis konsernbidraget har virkning på betalbar skatt, og mot utsatt skatt hvis konsernbidraget har virkning på utsatt skatt). Utsatt skatt både i selskapsregnskapet og i konsernregnskapet regnskapsføres til nominelt beløp.

Kontantstrømoppstilling

Kontantstrømoppstillingen utarbeides etter den indirekte metoden. Kontanter og kontantekvivalenter omfatter kontanter, bankinnskudd og andre kortsiktige likvide plasseringer, som umiddelbart og med uvesentlig kursrisiko kan konverteres til kjente kontantbeløp og med gjenværende løpetid mindre enn tre måneder fra anskaffelsesdato.

Utenlandsk valuta

Gjeld i utenlandsk valuta vurderes etter kursen ved regnskapsårets slutt. Kursgevinster og kurstap knyttet til varesalg og varekjøp i utenlandsk valuta føres som agio eller disagio.



Nordvestvinduet AS

Noter til årsregnskapet 2023

Note 1 Driftsinntekter

Morselskapet			Konsernet	
2023	2022		2023	2022
124 438 231	152 192 692	Salgsinntekter	131 294 642	153 659 892
432 593	234 320	Andre driftsinntekter	432 593	234 320
124 870 824	152 427 012	Sum	131 727 235	153 894 212

2023	2022	Geografisk fordeling	2023	2022
113 538 787	142 949 572	Norge	117 033 643	142 949 572
327 122	0	Sverige	327 122	0
11 332 037	9 477 440	Andre land	14 693 592	10 944 640
124 870 824	152 427 012	Sum	131 727 235	153 894 212

Note 2 Transaksjoner med nærstående parter

Ytelser til ledende ansatte er omtalt i note 3, og mellomværende med konsernselskaper er omtalt i note 9.

Konsernets transaksjoner med nærstående parter:

	Morselskap	Konsern
Salg av varer:		
- Datterselskapet Nordvest UK Ltd	10 104 464	
- Datterselskapet NordvestMontasje AS	152 822	
Kjøp av varer og tjenester:		
- Datterselskapet NordvestMontasje AS	571 902	
Leie av eiendom:		
- Nordvestvinduet Eiendom AS	3 202 800	3 202 800



Nordvestvinduet AS

Noter til årsregnskapet 2023

Note 3 Lønnskostnader, antall ansatte, godtgjørelser, lån til ansatte mm.

Morselskapet		Lønnskostnader	Konsernet	
2023	2022		2023	2022
38 460 872	44 836 821	Lønninger	40 372 645	45 663 868
4 377 924	4 848 752	Arbeidsgiveravgift	4 461 761	4 848 752
1 612 654	1 560 077	Pensjonskostnader	1 656 510	1 579 466
-4 159 849	-4 050 743	Tilskudd og refusjoner	-4 159 849	-4 050 743
846 776	941 625	Andre ytelser	859 606	941 625
41 138 377	48 136 532	Sum	43 190 673	48 982 959
71	88	Sysselsatte årsverk i regnskapsåret har vært	76	89

Ytelser til ledende personer

	Daglig leder	Styret
Lønn til DL	1 105 779	262 000
Bonus til DL	267 857	
Annen godtgjørelse	50 852	

Ledende ansatte har avtalt resultatbasert bonusutbetaling.

Ledende ansatte har kjøpt aksjer til underpris. Til sammen TNOK 482 er innberettet som fordel for ansatte.

Daglig leder Arve M Almenning eier aksjer gjennom sitt holdingselskap Almenning Invest AS. Det er ytt lån til selskapet på TNOK 972.

Økonomisjef Per J Mathisen eier aksjer gjennom sitt holdingselskap PJM Invest AS. Det er ytt lån til selskapet på TNOK 169.

Lånene renteberegnes og det er stilt sikkerhet i aksjer i Nordvestvinduet AS og Nordvestvinduet Eiendom AS.

Godtgjørelse til revisor

	Morselskap	Konsern
Lovpålagt revisjon	96 300	116 300
Andre tjenester	22 803	22 803
Skatterådgivning (inkl teknisk bistand med ligningspapir)	36 300	36 300
Periodisering akontoer	40 000	40 000
Sum	195 403	215 403

Note 4 Pensjoner

Selskapet har innskuddsbasert pensjonsordning som omfatter alle ansatte. Selskapets pensjonsordninger tilfredsstiller kravene i lov om obligatorisk tjenestepensjon.



Nordvestvinduet AS

Noter til årsregnskapet 2023

Note 5 Anleggsmidler inkl. immaterielle eiendeler

Morselskap

Anleggsmidler	Utviklings- kostnader	Maskiner	Driftsløsøre	Sum
Anskaffelseskost 01.01.	2 585 289	31 227 459	11 528 481	45 341 229
Tilgang	0	15 386 728	1 301 261	16 687 989
Avgang	0	6 500 000	0	6 500 000
Anskaffelseskost 31.12.	2 585 289	40 114 187	12 829 742	55 529 218
Akkumulerte avskrivninger 31.12.	2 585 289	16 193 654	7 694 269	26 473 212
Balansført verdi 31.12.	0	23 920 533	5 135 473	29 056 006
Årets avskrivninger	108 814	2 035 789	1 431 064	3 575 668

Forventet økonomisk levetid	5 år	8-12 år	4-12 år
Avskrivningsplan	Lineær	Lineær	Lineær

Årlig leie av ikke balansførte driftsmidler

Driftsmiddel	Leieperiode	Årlig leie
Husleie		3 283 985
Maskiner	5-10 år	214 811
Driftsløsøre	5 år	616 357

Leasingkontrakt på maskin inngått i 2017 er behandlet som finansiell leasing. Verdi på driftsmiddel ved inngåelse av avtalen var kr 4 116 910. Leieavtalen har 10 års varighet.

Leasingkontrakt på lastebil inngått i 2021 er behandlet som finansiell leasing. Verdi på lastebil ved inngåelse av avtalen var kr 1 936 728. Leieavtalen har 10 års varighet.

Konsernet

Anleggsmidler	kostnader	Maskiner	Driftsløsøre	Sum
Anskaffelseskost 01.01.	2 585 289	31 227 459	11 701 459	45 514 207
Tilgang	0	15 386 728	1 305 252	16 691 980
Avgang	0	6 500 000	0	6 500 000
Anskaffelseskost 31.12.	0 2 585 289	40 114 187	13 006 711	55 706 187
Akkumulerte avskrivninger 31.12.	2 585 289	16 193 654	7 835 527	26 614 470
Balansført verdi 31.12.	0	23 920 533	5 171 184	29 091 717
Årets avskrivninger	108 814	2 035 789	1 442 959	3 587 563
Forventet økonomisk levetid	5 år	8-12 år	4-12 år	
Avskrivningsplan	Lineær	Lineær	Lineær	

Årlig leie av ikke balansførte driftsmidler

Driftsmiddel	Leieperiode	Årlig leie
Husleie		3 267 480
Maskiner	5-10 år	204 701
Driftsløsøre	5 år	540 235



Nordvestvinduet AS

Noter til årsregnskapet 2023

Note 6 Skatt

Beregning av utsatt skatt/utsatt skattefordel

Morselskapet			2023	2022
2023	2022		2023	2022
		Midlertidige forskjeller		
3 648 714	600 291	Driftsmidler	3 648 714	600 291
0	0	Langsiktig gjeld i utl. valuta	0	0
-223 257	-435 577	Varebeholdning	-223 257	-435 577
-4 009	-943 748	Utestående fordringer	-4 009	-943 748
-261 075	-215 271	Finansiell leasing	-261 075	-215 271
-2 200 000	-3 300 000	Andre avsetninger for forpliktelser	-2 200 000	-3 300 000
14 587	8 910	Inntektsført utbytte 3%	14 587	8 910
974 961	-4 285 395	Netto midlertidige forskjeller	974 961	-4 285 394
-4 089 138	0	Underskudd til fremføring	-4 089 138	0
-3 114 177	-4 285 395	Grunnlag for utsatt skatt / skattefordel	-3 114 177	-4 285 394
-685 119	-942 787	22 % Utsatt skatt / utsatt skattefordel	-685 119	-942 787
0	0	Herav ikke balanseført utsatt skattefordel	0	0
-685 119	-942 787	Utsatt skatt i balansen	-685 119	-942 787

Grunnlag for skattekostnad, endring i utsatt skatt og betalbar skatt

			2023	2022
		Grunnlag for betalbar skatt		
1 475 812	10 379 050	Resultat før skattekostnad	2 977 571	11 127 358
-310 272	-196 880	Permanente forskjeller	-310 272	-196 880
1 165 540	10 182 170	Grunnlag for skattekostnad på årets resultat	2 667 299	10 930 478
-5 254 678	3 155 131	Endring i midlertidige forskjeller	-5 254 678	3 155 131
-4 089 138	13 337 301	Gr.lag for bet.bar skatt i res.regnskapet	-2 587 379	14 085 609
0	0	+/- Benyttet fremførbar underskudd	0	0
-4 089 138	13 337 301	Skattepliktig inntekt (grunnlag for betalbar skatt i balansen)	-2 587 379	14 085 609

Morselskapet			Konsernet	
2023	2022		2023	2022
		Fordeling av skattekostnaden		
0	2 934 206	Betalbar skatt (22 % av grunnlag for betalbar skatt i resultatregnskapet)	439 534	3 134 329
0	2 934 206	Sum betalbar skatt	439 534	3 134 329
257 668	-695 469	Endring i utsatt skatt/skattefordel	257 668	-695 469
257 668	2 238 738	Skattekostnad	697 202	2 438 860
		Betalbar skatt i balansen		
0	2 934 206	Betalbar skatt i skattekostnaden	106 955	2 934 206
0	2 934 206	Betalbar skatt i balansen	106 955	2 934 206



Nordvestvinduet AS

Noter til årsregnskapet 2023

Note 7 Datterselskap

Investeringene i datterselskap regnskapsføres etter kostmetoden.

Datterselskap	Forretnings- kontor	Stemme-/ Eierandel	Egenkap. siste år (100 %)	Resultat siste år (100 %)	Balanseført verdi
Nordvest Montasje AS	Norge	90,33 %	1 379 203	390 773	271 000
Nordvest UK Ltd	UK	84 %	3 268 486	1 157 676	42 293
Balanseført verdi 31.12.					313 293

Note 8 Fordringer og gjeld

Morselskapet		Kundefordringer	Konsernet	
2023	2022		2023	2022
16 056 727	20 181 920	Kundefordringer til pålydende	20 416 941	22 632 775
-106 514	-998 274	Avsetning til tap på kundefordringer	-106 514	-998 274
15 950 213	19 183 647	Kundefordringer i balansen	20 310 427	21 634 501

Morselskapet		Fordringer med forfall senere enn ett år	Konsernet	
2023	2022		2023	2022
2 144 546	2 289 130	Lån til ansatte	2 144 546	2 289 130
700 000	-	Fordring på datterselskap	0	0
2 844 546	2 289 130	Sum	2 144 546	2 289 130

Morselskapet		Langsiktig gjeld med forfall senere enn 5 år	Konsernet	
2023	2022		2023	2022
13 800 000	3 000 000	Gjeld til kredittinstitusjoner	13 800 000	3 000 000
13 800 000	3 000 000	Sum	13 800 000	3 000 000

Morselskapet		Gjeld sikret ved pant	Konsernet	
2023	2022		2023	2022
21 426 480	11 544 105	Gjeld sikret ved pant	21 426 480	11 544 105

Morselskapet		Balanseført verdi av pantsatte eiendeler	Konsernet	
2023	2022		2023	2022
29 056 006	15 834 930	Varige driftsmidler	29 091 717	15 868 001
14 338 948	16 024 013	Varer	14 654 952	16 262 136
15 950 213	19 183 647	Kundefordringer	20 310 427	19 973 453
59 345 167	51 042 590	Sum	64 057 096	52 103 590

Morselskapet		Eiendelene er i tillegg stillet som sikkerhet for	Konsernet	
2023	2022		2023	2022
6 000 000	6 000 000	Ubenyttet kassekreditt	6 000 000	6 000 000
6 000 000	6 000 000	Sum	6 000 000	6 000 000



Nordvestvinduet AS

Noter til årsregnskapet 2023

Note 9 Mellomværende med selskap i samme konsern m.v.

Morselskapet	Kundefordringer		Andre fordringer	
	2023	2022	2023	2022
Foretak i samme konsern m.v.	-2 169 207	0	1 216 224	297 000
Sum	-2 169 207	0	1 216 224	297 000

	Langsiktig gjeld		Annen kortsiktig gjeld	
	2023	2022	2023	2022
Andre nærstående selskap	0	0	2 196 868	463 499
Sum	0	0	2 196 868	463 499

Note 10 Varer

Morselskapet	2023	2022
Råvarer	13 125 874	13 969 591
Varer under tilvirkning	1 040 393	1 607 206
Ferdigvarer	172 681	447 216
Sum	14 338 948	16 024 012

Konsernet	2023	2022
Råvarer	13 125 874	13 969 591
Varer under tilvirkning	1 040 393	1 607 206
Ferdigvarer	488 685	685 339
Sum	14 654 952	16 262 136

Note 11 Bundne bankinnskudd, trekkrettigheter

Morselskapet		Bundne bankinnskudd	Konsernet	
2023	2022		2023	2022
1 661 680	1 778 467	Skattetrekksmidler	1 695 473	1 778 467
Trekkrettigheter				
6 000 000	6 000 000	Ubenyttet kassekreditt	6 000 000	6 000 000



Nordvestvinduet AS

Noter til årsregnskapet 2023

Note 12 Egenkapital

Morselskapet

Årets endring i egenkapital	Aksjekapital	Overkurs	Annen egenkapital	Sum
Egenkapital 01.01.	6 000 000	1 036 109	21 924 013	28 960 122
Årets resultat	0	0	1 218 144	1 218 144
Avsatt utbytte	0	0	-400 000	-400 000
Egenkapital 31.12.	6 000 000	1 036 109	22 742 157	29 778 266

Konsernet

Årets endring i egenkapital	Aksje-kapital	Overkurs	Annen egenkapital	Minoritets-interesser	Sum
Egenkapital 01.01.	6 000 000	1 036 109	23 614 171	353 921	31 004 202
Årets resultat	0	0	2 057 366	223 003	2 280 369
Omregningsdifferanser	0	0	359 133	168 958	528 089
Avsatt utbytte	0	0	-400 000	0	-400 000
Egenkapital 31.12.	6 000 000	1 036 109	25 630 670	745 882	33 412 662

Note 13 Aksjekapital og aksjonærinformasjon

Aksjekapitalen på kr. 6 000 000 består av 6 000 aksjer à kr. 1 000.

Oversikt over aksjonærene 31.12.	Verv	Antall	Eierandel
Agneda Almending Holding AS	nestleder Dag Almenning	2 750	45,8 %
Jonfinn Almenning		895	14,9 %
Rune Almenning		507	8,5 %
Margunn Almenning		382	6,4 %
Arve Martin Almenning	Daglig leder /styremedlem	420	7,0 %
Tommy R. Almenning		137	2,3 %
Mona R. Almenning		131	2,2 %
Solbjørg A. Lid		84	1,4 %
PJM Invest AS		180	3,0 %
Almenning Invest AS	Daglig leder Arve M Almenning	240	4,0 %
Skramsvegen Invest AS		274	4,6 %
Totalt		6 000	100,0 %

Note 14 Andre forpliktelser

Morselskapet

Morselskapet			Konsernet	
2023	2022		2023	2022
2 200 000	3 300 000	Avsatt til reklamasjoner	2 200 000	3 300 000
2 200 000	3 300 000	Sum andre forpliktelser	2 200 000	3 300 000

Avsetningen er i hovedsak basert på konkrete reklamasjonssaker. Det er i tillegg gjort en avsetning for å dekke risiko utover konkrete saker.



Til generalforsamlingen i Konsernet Nordvestvinduet AS

Uavhengig revisors beretning

Konklusjon

Vi har revidert årsregnskapet for Konsernet Nordvestvinduet AS, som består av:

- selskapsregnskapet, som består av balanse per 31. desember 2023, resultatregnskap og kontantstrømoppstilling for regnskapsåret avsluttet per denne datoen og noter til årsregnskapet, herunder et sammendrag av viktige regnskapsprinsipper, og
- konsernregnskapet, som består av balanse per 31. desember 2023, resultatregnskap og kontantstrømoppstilling for regnskapsåret avsluttet per denne datoen og noter til årsregnskapet, herunder et sammendrag av viktige regnskapsprinsipper.

Etter vår mening

- oppfyller årsregnskapet gjeldende lovkrav,
- gir selskapsregnskapet et rettviseende bilde av selskapets finansielle stilling per 31. desember 2023 og av dets resultater og kontantstrømmer for regnskapsåret avsluttet per denne datoen i samsvar med regnskapslovens regler og god regnskapsskikk i Norge, og
- gir konsernregnskapet et rettviseende bilde av konsernets finansielle stilling per 31. desember 2023 og av dets resultater og kontantstrømmer for regnskapsåret avsluttet per denne datoen i samsvar med regnskapslovens regler og god regnskapsskikk i Norge.

Grunnlag for konklusjonen

Vi har gjennomført revisjonen i samsvar med International Standards on Auditing (ISA-ene). Våre oppgaver og plikter i henhold til disse standardene er beskrevet nedenfor under *Revisors oppgaver og plikter ved revisjonen av årsregnskapet*. Vi er uavhengige av selskapet og konsernet i samsvar med kravene i relevante lover og forskrifter i Norge og International Code of Ethics for Professional Accountants (inkludert internasjonale uavhengighetsstandarder) utstedt av International Ethics Standards Board for Accountants (IESBA-reglene), og vi har overholdt våre øvrige etiske forpliktelser i samsvar med disse kravene. Innhentet revisjonsbevis er etter vår vurdering tilstrekkelig og hensiktsmessig som grunnlag for vår konklusjon.

Øvrig informasjon

Styret og daglig leder (ledelsen) er ansvarlige for informasjonen i årsberetningen. Øvrig informasjon omfatter informasjon i årsrapporten bortsett fra årsregnskapet og den tilhørende revisjonsberetningen. Vår konklusjon om årsregnskapet ovenfor dekker ikke informasjonen i årsberetningen.

I forbindelse med revisjonen av årsregnskapet er det vår oppgave å lese årsberetningen. Formålet er å vurdere hvorvidt det foreligger vesentlig inkonsistens mellom årsberetningen og årsregnskapet og den kunnskap vi har opparbeidet oss under revisjonen av årsregnskapet, eller hvorvidt informasjon i årsberetningen ellers fremstår som vesentlig feil. Vi har plikt til å rapportere dersom årsberetningen fremstår som vesentlig feil. Vi har ingenting å rapportere i så henseende.

Basert på kunnskapen vi har opparbeidet oss i revisjonen, mener vi at årsberetningen

- er konsistent med årsregnskapet og
- inneholder de opplysninger som skal gis i henhold til gjeldende lovkrav.

Ledelsens ansvar for årsregnskapet

Ledelsen er ansvarlig for å utarbeide årsregnskapet og for at det gir et rettviseende bilde i samsvar med regnskapslovens regler og god regnskapsskikk i Norge. Ledelsen er også ansvarlig for slik intern kontroll som den finner nødvendig for å kunne utarbeide et årsregnskap som ikke inneholder vesentlig feilinformasjon, verken som følge av misligheter eller utilsiktede feil.

PricewaterhouseCoopers AS, Sjøgata 44, Postboks 4, NO-6701 Måløy

T: 02316, org. no.: 987 009 713 MVA, www.pwc.no

Statsautoriserte revisorer, medlemmer av Den norske Revisorforening og autorisert regnskapsførerselskap



Ved utarbeidelsen av årsregnskapet er ledelsen ansvarlig for å ta standpunkt til selskapets og konsernets evne til fortsatt drift og opplyse om forhold av betydning for fortsatt drift. Forutsetningen om fortsatt drift skal legges til grunn for årsregnskapet så lenge det ikke er sannsynlig at virksomheten vil bli avvirket.

Revisors oppgaver og plikter ved revisjonen av årsregnskapet

Vårt mål er å oppnå betryggende sikkerhet for at årsregnskapet som helhet ikke inneholder vesentlig feilinformasjon, verken som følge av misligheter eller utilsiktede feil, og å avgi en revisjonsberetning som inneholder vår konklusjon. Betryggende sikkerhet er en høy grad av sikkerhet, men ingen garanti for at en revisjon utført i samsvar med ISA-ene, alltid vil avdekke vesentlig feilinformasjon. Feilinformasjon kan oppstå som følge av misligheter eller utilsiktede feil. Feilinformasjon er å anse som vesentlig dersom den enkeltvis eller samlet med rimelighet kan forventes å påvirke de økonomiske beslutningene som brukerne foretar på grunnlag av årsregnskapet. For videre beskrivelse av revisors oppgaver og plikter vises det til: <https://revisorforeningen.no/revisionsberetninger>

Måløy, 8. mai 2024

PricewaterhouseCoopers AS

Jan Ove Helle
Statsautorisert revisor
(elektronisk signert)



 Securely signed with Brevio

Revisjonsberetning

Signers:

Name	Method	Date
Helle, Jan Ove	BANKID	2024-05-21 14:25

This document package contains:

- Closing page (this page)
- The original document(s)
- The electronic signatures. These are not visible in the document, but are electronically integrated.



This file is sealed with a digital signature.
The seal is a guarantee for the authenticity
of the document.