



## ÅRSREGNSKAPET FOR REGNSKAPSÅRET 2022 - GENERELL INFORMASJON

### Enheten

Organisasjonsnummer:	932 518 953
Organisasjonsform:	Samvirkeforetak
Foretaksnavn:	RAKKESTAD SOGNESELSKAP SA
Forretningsadresse:	Sagveien 8 1890 RAKKESTAD

### Regnskapsår

Årsregnskapets periode:	01.01.2022 - 31.12.2022
-------------------------	-------------------------

### Konsern

Mørselskap i konsern:	Ja
Konsernregnskap lagt ved:	Ja

### Regnskapsregler

Regler for små foretak benyttet:	Ja
Benyttet ved utarbeidelsen av årsregnskapet til selskapet:	Regnskapslovens alminnelige regler
Benyttet ved utarbeidelsen av årsregnskapet til konsernet:	Regnskapslovens alminnelige regler

### Årsregnskapet fastsatt av kompetent organ

Bekreftet av representant for selskapet:	Arne Larsen
Dato for fastsettelse av årsregnskapet:	18.04.2023

### Grunnlag for avgivelse

År 2022: Årsregnskapet er elektronisk innlevert
År 2021: Tall er hentet fra elektronisk innlevert årsregnskap fra 2022

*Det er ikke krav til at årsregnskapet m.v. som sendes til Regnskapsregisteret er undertegnet. Kontrollen på at dette er utført ligger hos revisor/enhetens øverste organ. Sikkerheten ivaretas ved at innsender har rolle/rettighet for innsending av årsregnskapet via Altinn, og ved at det bekreftes at årsregnskapet er fastsatt av kompetent organ.*

Brønnøysundregistrene, 11.06.2024



## Resultatregnskap

Beløp i: NOK	Note	2022	2021
<b>RESULTATREGNSKAP</b>			
<b>Inntekter</b>			
Salgsinntekt		70 314 222	60 885 667
Leieinntekter		439 992	439 992
<b>Sum inntekter</b>		<b>70 754 214</b>	<b>61 325 659</b>
<b>Kostnader</b>			
Varekostnad		51 842 523	43 333 230
Lønnskostnad	1, 2	12 883 557	10 964 433
Avskrivning driftsmidler	3	391 435	450 505
Annen driftskostnad		4 598 450	4 268 668
<b>Sum kostnader</b>		<b>69 715 965</b>	<b>59 016 836</b>
<b>Driftsresultat</b>		<b>1 038 249</b>	<b>2 308 823</b>
<b>Finansinntekter og finanskostnader</b>			
Mottatt konsernbidrag		3 000 000	3 000 000
Annen renteinntekt		20 125	35 119
Annen finansinntekt		47 518	68 189
<b>Sum finansinntekter</b>		<b>3 067 643</b>	<b>3 103 308</b>
Annen rentekostnad		332 966	330 330
<b>Sum finanskostnader</b>		<b>332 966</b>	<b>330 330</b>
<b>Netto finans</b>		<b>2 734 677</b>	<b>2 772 978</b>
<b>Ordinært resultat før skattekostnad</b>		<b>3 772 926</b>	<b>5 081 801</b>
Skattekostnad	4	286 070	506 529
<b>Ordinært resultat etter skattekostnad</b>		<b>3 486 856</b>	<b>4 575 272</b>
<b>Årsresultat</b>		<b>3 486 856</b>	<b>4 575 272</b>
<b>Overføringer og disponeringer</b>			
Annen egenkapital		3 486 856	4 575 272
<b>Sum overføringer og disponeringer</b>		<b>3 486 856</b>	<b>4 575 272</b>



## Balanse

Beløp i: NOK	Note	2022	2021
<b>BALANSE - EIENDELER</b>			
<b>Anleggsmidler</b>			
<b>Immaterielle eiendeler</b>			
Utsatt skattefordel	5	609 966	616 181
<b>Sum immaterielle eiendeler</b>		<b>609 966</b>	<b>616 181</b>
<b>Varige driftsmidler</b>			
Tomter, bygninger og annen fast eiendom	3, 6	4 040 124	4 362 672
Driftsløsøre, inventar o.a. utstyr	3, 6	178 860	61 698
<b>Sum varige driftsmidler</b>		<b>4 218 984</b>	<b>4 424 370</b>
<b>Finansielle anleggsmidler</b>			
Investering i datterselskap	7	1 800 000	1 800 000
Investeringer i aksjer og andeler		60 000	60 000
Andre fordringer		85 534	166 159
<b>Sum finansielle anleggsmidler</b>		<b>1 945 534</b>	<b>2 026 159</b>
<b>Sum anleggsmidler</b>		<b>6 774 485</b>	<b>7 066 710</b>
<b>Omløpsmidler</b>			
<b>Varer</b>			
Varer	6	17 611 454	17 085 233
<b>Sum varer</b>		<b>17 611 454</b>	<b>17 085 233</b>
<b>Fordringer</b>			
Kundefordringer	6, 8	7 446 960	6 211 342
Andre fordringer		355 995	249 490
Konsernfordringer		5 006 000	4 506 000
<b>Sum fordringer</b>		<b>12 808 955</b>	<b>10 966 832</b>
<b>Bankinnskudd, kontanter og lignende</b>			
Bankinnskudd, kontanter		544 742	438 117
<b>Sum bankinnskudd, kontanter og lignende</b>		<b>544 742</b>	<b>438 117</b>
<b>Sum omløpsmidler</b>		<b>30 965 152</b>	<b>28 490 182</b>



### Balanse

Beløp i: NOK	Note	2022	2021
<b>SUM EIENDELER</b>		<b>37 739 636</b>	<b>35 556 892</b>
<b>BALANSE - EGENKAPITAL OG GJELD</b>			
<b>Egenkapital</b>			
<b>Innskutt egenkapital</b>			
Aksjekapital	9	77 000	77 000
<b>Sum innskutt egenkapital</b>		<b>77 000</b>	<b>77 000</b>
<b>Opptjent egenkapital</b>			
Annen egenkapital	9	17 347 863	13 861 007
<b>Sum opptjent egenkapital</b>		<b>17 347 863</b>	<b>13 861 007</b>
<b>Sum egenkapital</b>	9	<b>17 424 863</b>	<b>13 938 007</b>
<b>Gjeld</b>			
<b>Langsiktig gjeld</b>			
<b>Annen langsiktig gjeld</b>			
Gjeld til kredittinstitusjoner	6	5 024 934	5 964 822
Langsiktig konserngjeld		4 388 531	5 888 531
<b>Sum annen langsiktig gjeld</b>		<b>9 413 465</b>	<b>11 853 353</b>
<b>Sum langsiktig gjeld</b>		<b>9 413 465</b>	<b>11 853 353</b>
<b>Kortsiktig gjeld</b>			
Gjeld til kredittinstitusjoner	6	2 856 032	1 406 968
Leverandørgjeld		4 509 941	5 127 536
Betalbar skatt	4	279 869	617 127
Skyldige offentlige avgifter		1 923 293	1 504 161
Annen kortsiktig gjeld		1 332 174	1 109 741
<b>Sum kortsiktig gjeld</b>		<b>10 901 309</b>	<b>9 765 532</b>
<b>Sum gjeld</b>		<b>20 314 774</b>	<b>21 618 886</b>
<b>SUM EGENKAPITAL OG GJELD</b>		<b>37 739 636</b>	<b>35 556 892</b>



## Konsernets resultatregnskap

Beløp i: NOK	Note	2022	2021
<b>RESULTATREGNSKAP</b>			
<b>Inntekter</b>			
Salgsinntekt	1	284 585 037	204 129 026
Annen driftsinntekt	1	1 221 168	606 008
<b>Sum inntekter</b>		<b>285 806 205</b>	<b>204 735 035</b>
<b>Kostnader</b>			
Varekostnad		238 879 995	162 955 175
Lønnskostnad	2, 3	26 735 017	23 285 758
Avskrivning	4	1 038 972	1 051 834
Annen driftskostnad	2	11 162 646	9 413 341
<b>Sum kostnader</b>		<b>277 816 630</b>	<b>196 706 107</b>
<b>Driftsresultat</b>		<b>7 989 574</b>	<b>8 028 928</b>
<b>Finansinntekter og finanskostnader</b>			
Annen renteinntekt		80 429	87 550
Annen finansinntekt		83 802	139 204
<b>Sum finansinntekter</b>		<b>164 231</b>	<b>226 755</b>
Annen rentekostnad		639 389	644 431
<b>Sum finanskostnader</b>		<b>639 389</b>	<b>644 431</b>
<b>Netto finans</b>		<b>-475 158</b>	<b>-417 676</b>
<b>Ordinært resultat før skattekostnad</b>		<b>7 514 416</b>	<b>7 611 252</b>
Skattekostnad på ord.resultat	5	1 783 622	1 723 009
<b>Ordinært resultat etter skattekostnad</b>		<b>5 730 795</b>	<b>5 888 240</b>
<b>Årsresultat</b>		<b>5 730 794</b>	<b>5 888 243</b>
Annen egenkapital			



### Konsernets balanse

Beløp i: NOK	Note	2022	2021
<b>BALANSE - EIENDELER</b>			
<b>Anleggsmidler</b>			
<b>Immaterielle eiendeler</b>			
Utsatt skattefordel	5	451 815	285 052
Goodwill	4	79 280	298 460
<b>Sum immaterielle eiendeler</b>		<b>531 095</b>	<b>583 512</b>
<b>Varige driftsmidler</b>			
Tomter, bygninger	4, 11	5 143 861	5 512 765
Driftsløsøre, maskiner, anlegg	4, 11	1 411 713	1 143 857
<b>Sum varige driftsmidler</b>		<b>6 555 574</b>	<b>6 656 622</b>
<b>Finansielle anleggsmidler</b>			
Lån til foretak i samme konsern		0	0
Investeringer i aksjer og andeler	7	60 000	60 000
Andre fordringer		920 372	1 032 447
<b>Sum finansielle anleggsmidler</b>		<b>980 373</b>	<b>1 092 447</b>
<b>Sum anleggsmidler</b>		<b>8 067 042</b>	<b>8 332 581</b>
<b>Omløpsmidler</b>			
<b>Varer</b>			
Varer	11	32 750 054	28 928 836
<b>Sum varer</b>		<b>32 750 054</b>	<b>28 928 836</b>
<b>Fordringer</b>			
Kundefordringer	11, 12	33 779 409	24 667 795
Andre fordringer		355 995	249 490
<b>Sum fordringer</b>		<b>34 135 404</b>	<b>24 917 285</b>
<b>Bankinnskudd, kontanter og lignende</b>			
Bankinnskudd	8	10 498 282	7 917 692
<b>Sum bankinnskudd, kontanter og lignende</b>		<b>10 498 282</b>	<b>7 917 692</b>
<b>Sum omløpsmidler</b>		<b>77 383 741</b>	<b>61 763 813</b>



## Konsernets balanse

Beløp i: NOK	Note	2022	2021
<b>SUM EIENDELER</b>		<b>85 450 782</b>	<b>70 096 394</b>
<b>BALANSE - EGENKAPITAL OG GJELD</b>			
<b>Egenkapital</b>			
<b>Innskutt egenkapital</b>			
Selskapskapital	9, 10	77 000	77 000
<b>Sum innskutt egenkapital</b>		<b>77 000</b>	<b>77 000</b>
<b>Opptjent egenkapital</b>			
Annen egenkapital	10	31 265 493	25 534 699
<b>Sum opptjent egenkapital</b>		<b>31 265 493</b>	<b>25 534 699</b>
<b>Sum egenkapital</b>		<b>31 342 493</b>	<b>25 611 699</b>
<b>Gjeld</b>			
<b>Langsiktig gjeld</b>			
<b>Annen langsiktig gjeld</b>			
Gjeld til kredittinstitusjoner	11	9 908 252	11 973 226
Langsiktig konserngjeld	12	0	0
<b>Sum annen langsiktig gjeld</b>		<b>9 908 252</b>	<b>11 973 226</b>
<b>Sum langsiktig gjeld</b>		<b>9 908 252</b>	<b>11 973 226</b>
<b>Kortsiktig gjeld</b>			
Gjeld til kredittinstitusjoner	11	2 856 032	1 406 968
Leverandørgjeld	12	29 160 941	22 298 090
Betalbar skatt	5	1 950 399	2 122 819
Skyldige offentlige avgifter		5 936 396	4 336 282
Annen kortsiktig gjeld		4 296 270	2 347 311
<b>Sum kortsiktig gjeld</b>		<b>44 200 037</b>	<b>32 511 469</b>
<b>Sum gjeld</b>		<b>54 108 289</b>	<b>44 484 696</b>
<b>SUM EGENKAPITAL OG GJELD</b>		<b>85 450 782</b>	<b>70 096 394</b>



## Brønnøysundregistrene

### ÅRSREGNSKAP FOR REGNSKAPSÅRET 2022 - GENERELL INFORMASJON

Journalnummer: 2023 590444

#### Enheten

Organisasjonsnummer: 932 518 953  
Organisasjonsform: Samvirkeforetak  
Foretaksnavn: RAKKESTAD SOGNESELSKAP SA  
Forretningsadresse: Sagveien 8  
1890 RAKKESTAD

#### Regnskapsår

Årsregnskapets periode: 01.01.2022 - 31.12.2022

#### Konsern

Morselskap i konsern: Ja  
Konsernregnskap lagt ved: Ja

#### Regnskapsregler

Regler for små foretak benyttet: Ja  
Benyttet ved utarbeidelsen av  
årsregnskapet til selskapet: Regnskapslovens alminnelige regler  
Benyttet ved utarbeidelsen av  
årsregnskapet til konsernet: Regnskapslovens alminnelige regler

#### Årsregnskapet fastsatt av kompetent organ

Bekreftet av representant for selskapet: Arne Larsen  
Dato for fastsettelse av årsregnskapet: 18.04.2023

#### Grunnlag for avgivelse

År 2022: Årsregnskap er elektronisk innlevert.  
År 2021: Tall er hentet fra elektronisk innlevert årsregnskap fra 2022.

*Det er ikke krav til at årsregnskapet m.v. som sendes til Regnskapsregisteret er undertegnet. Kontrollen på at dette er utført ligger hos revisor/enhetens øverste organ. Sikkerheten ivaretas ved at innsender har rolle/rettighet for innsending av årsregnskapet via Altinn, og ved at det bekreftes at årsregnskapet er fastsatt av kompetent organ.*

Brønnøysundregistrene, 19.07.2023



Organisasjonsnr: 932 518 953  
RAKKESTAD SOGNESELSKAP SA

## RESULTATREGNSKAP

<b>Beløp i: NOK</b>	<b>Note</b>	<b>2022</b>	<b>2021</b>
<b>RESULTATREGNSKAP</b>			
<b>Inntekter</b>			
Salgsinntekt		70 314 222	60 885 667
Leieinntekter		439 992	439 992
<b>Sum inntekter</b>		<b>70 754 214</b>	<b>61 325 659</b>
<b>Kostnader</b>			
Varekostnad		51 842 523	43 333 230
Lønnskostnad	1, 2	12 883 557	10 964 433
Avskrivning driftsmidler	3	391 435	450 505
Annen driftskostnad		4 598 450	4 268 668
<b>Sum kostnader</b>		<b>69 715 965</b>	<b>59 016 836</b>
<b>Driftsresultat</b>		<b>1 038 249</b>	<b>2 308 823</b>
<b>Finansinntekter og finanskostnader</b>			
Mottatt konsernbidrag		3 000 000	3 000 000
Annen renteinntekt		20 125	35 119
Annen finansinntekt		47 518	68 189
<b>Sum finansinntekter</b>		<b>3 067 643</b>	<b>3 103 308</b>
Annen rentekostnad		332 966	330 330
<b>Sum finanskostnader</b>		<b>332 966</b>	<b>330 330</b>
<b>Netto finans</b>		<b>2 734 677</b>	<b>2 772 978</b>
<b>Ordinært resultat før skattekostnad</b>			
Skattekostnad	4	3 772 926	5 081 801
<b>Ordinært resultat etter skattekostnad</b>		<b>3 486 856</b>	<b>4 575 272</b>
<b>Årsresultat</b>		<b>3 486 856</b>	<b>4 575 272</b>
<b>Overføringer og disponeringer</b>			
Annen egenkapital		3 486 856	4 575 272
<b>Sum overføringer og disponeringer</b>		<b>3 486 856</b>	<b>4 575 272</b>



Organisasjonsnr: 932 518 953  
RAKKESTAD SOGNESELSKAP SA

## BALANSE

Beløp i: NOK	Note	2022	2021
<b>BALANSE - EIENDELER</b>			
<b>Anleggsmidler</b>			
<b>Immaterielle eiendeler</b>			
Utsatt skattefordel	5	609 966	616 181
<b>Sum immaterielle eiendeler</b>		<b>609 966</b>	<b>616 181</b>
<b>Varige driftsmidler</b>			
Tomter, bygninger og annen fast eiendom	3, 6	4 040 124	4 362 672
Driftsløsøre, inventar o. a. utstyr	3, 6	178 860	61 698
<b>Sum varige driftsmidler</b>		<b>4 218 984</b>	<b>4 424 370</b>
<b>Finansielle anleggsmidler</b>			
Investering i datterselskap	7	1 800 000	1 800 000
Investeringer i aksjer og andeler		60 000	60 000
Andre fordringer		85 534	166 159
<b>Sum finansielle anleggsmidler</b>		<b>1 945 534</b>	<b>2 026 159</b>
<b>Sum anleggsmidler</b>		<b>6 774 485</b>	<b>7 066 710</b>
<b>Omløpsmidler</b>			
<b>Varer</b>			
Varer	6	17 611 454	17 085 233
<b>Sum varer</b>		<b>17 611 454</b>	<b>17 085 233</b>
<b>Fordringer</b>			
Kundefordringer	6, 8	7 446 960	6 211 342
Andre fordringer		355 995	249 490
Konsernfordringer		5 006 000	4 506 000
<b>Sum fordringer</b>		<b>12 808 955</b>	<b>10 966 832</b>
<b>Bankinnskudd, kontanter og lignende</b>			
Bankinnskudd, kontanter		544 742	438 117
<b>Sum bankinnskudd, kontanter og lignende</b>		<b>544 742</b>	<b>438 117</b>
<b>Sum omløpsmidler</b>		<b>30 965 152</b>	<b>28 490 182</b>
<b>SUM EIENDELER</b>		<b>37 739 636</b>	<b>35 556 892</b>

## BALANSE - EGENKAPITAL OG GJELD

### Egenkapital



<b>Innskutt egenkapital</b>			
Aksjekapital	9	77 000	77 000
<b>Sum innskutt egenkapital</b>		<b>77 000</b>	<b>77 000</b>
<b>Opptjent egenkapital</b>			
Annen egenkapital	9	17 347 863	13 861 007
<b>Sum opptjent egenkapital</b>		<b>17 347 863</b>	<b>13 861 007</b>
<b>Sum egenkapital</b>	<b>9</b>	<b>17 424 863</b>	<b>13 938 007</b>
<b>Gjeld</b>			
<b>Langsiktig gjeld</b>			
Annen langsiktig gjeld			
Gjeld til			
kredittinstitusjoner	6	5 024 934	5 964 822
Langsiktig konserngjeld		4 388 531	5 888 531
<b>Sum annen langsiktig gjeld</b>		<b>9 413 465</b>	<b>11 853 353</b>
<b>Sum langsiktig gjeld</b>		<b>9 413 465</b>	<b>11 853 353</b>
<b>Kortsiktig gjeld</b>			
Gjeld til			
kredittinstitusjoner	6	2 856 032	1 406 968
Leverandørgjeld		4 509 941	5 127 536
Betalbar skatt	4	279 869	617 127
Skyldige offentlige avgifter		1 923 293	1 504 161
Annen kortsiktig gjeld		1 332 174	1 109 741
<b>Sum kortsiktig gjeld</b>		<b>10 901 309</b>	<b>9 765 532</b>
<b>Sum gjeld</b>		<b>20 314 774</b>	<b>21 618 886</b>
<b>SUM EGENKAPITAL OG GJELD</b>		<b>37 739 636</b>	<b>35 556 892</b>



Organisasjonsnr: 932 518 953  
RAKKESTAD SOGNESELSKAP SA

## KONSERNRESULTATREGNSKAP

<b>Beløp i: NOK</b>	<b>Note</b>	<b>2022</b>	<b>2021</b>
<b>RESULTATREGNSKAP</b>			
<b>Inntekter</b>			
Salgsinntekt	1	284 585 037	204 129 026
Annen driftsinntekt	1	1 221 168	606 008
<b>Sum inntekter</b>		<b>285 806 205</b>	<b>204 735 035</b>
<b>Kostnader</b>			
Varekostnad		238 879 995	162 955 175
Lønnskostnad	2, 3	26 735 017	23 285 758
Avskrivning	4	1 038 972	1 051 834
Annen driftskostnad	2	11 162 646	9 413 341
<b>Sum kostnader</b>		<b>277 816 630</b>	<b>196 706 107</b>
<b>Driftsresultat</b>		<b>7 989 574</b>	<b>8 028 928</b>
<b>Finansinntekter og finanskostnader</b>			
Annen renteinntekt		80 429	87 550
Annen finansinntekt		83 802	139 204
<b>Sum finansinntekter</b>		<b>164 231</b>	<b>226 755</b>
Annen rentekostnad		639 389	644 431
<b>Sum finanskostnader</b>		<b>639 389</b>	<b>644 431</b>
<b>Netto finans</b>		<b>-475 158</b>	<b>-417 676</b>
<b>Ordinært resultat før skattekostnad</b>			
Skattekostnad på ord. resultat	5	1 783 622	1 723 009
<b>Ordinært resultat etter skattekostnad</b>		<b>5 730 795</b>	<b>5 888 240</b>
<b>Årsresultat</b>		<b>5 730 794</b>	<b>5 888 243</b>
Annen egenkapital			



Organisasjonsnr: 932 518 953  
RAKKESTAD SOGNESELSKAP SA

## KONSERNBALANSE

Beløp i: NOK	Note	2022	2021
<b>BALANSE - EIENDELER</b>			
<b>Anleggsmidler</b>			
<b>Immaterielle eiendeler</b>			
Utsatt skattefordel	5	451 815	285 052
Goodwill	4	79 280	298 460
<b>Sum immaterielle eiendeler</b>		<b>531 095</b>	<b>583 512</b>
<b>Varige driftsmidler</b>			
Tomter, bygninger	4, 11	5 143 861	5 512 765
Driftsløsøre, maskiner, anlegg	4, 11	1 411 713	1 143 857
<b>Sum varige driftsmidler</b>		<b>6 555 574</b>	<b>6 656 622</b>
<b>Finansielle anleggsmidler</b>			
Lån til foretak i samme konsern		0	0
Investeringer i aksjer og andeler	7	60 000	60 000
Andre fordringer		920 372	1 032 447
<b>Sum finansielle anleggsmidler</b>		<b>980 373</b>	<b>1 092 447</b>
<b>Sum anleggsmidler</b>		<b>8 067 042</b>	<b>8 332 581</b>
<b>Omløpsmidler</b>			
<b>Varer</b>			
Varer	11	32 750 054	28 928 836
<b>Sum varer</b>		<b>32 750 054</b>	<b>28 928 836</b>
<b>Fordringer</b>			
Kundefordringer	11, 12	33 779 409	24 667 795
Andre fordringer		355 995	249 490
<b>Sum fordringer</b>		<b>34 135 404</b>	<b>24 917 285</b>
<b>Bankinnskudd, kontanter og lignende</b>			
Bankinnskudd	8	10 498 282	7 917 692
<b>Sum bankinnskudd, kontanter og lignende</b>		<b>10 498 282</b>	<b>7 917 692</b>
<b>Sum omløpsmidler</b>		<b>77 383 741</b>	<b>61 763 813</b>
<b>SUM EIENDELER</b>		<b>85 450 782</b>	<b>70 096 394</b>

## BALANSE - EGENKAPITAL OG GJELD

### Egenkapital



<b>Innskutt egenkapital</b>			
Selskapskapital	9, 10	77 000	77 000
<b>Sum innskutt egenkapital</b>		<b>77 000</b>	<b>77 000</b>
<b>Opptjent egenkapital</b>			
Annen egenkapital	10	31 265 493	25 534 699
<b>Sum opptjent egenkapital</b>		<b>31 265 493</b>	<b>25 534 699</b>
<b>Sum egenkapital</b>		<b>31 342 493</b>	<b>25 611 699</b>
<b>Gjeld</b>			
<b>Langsiktig gjeld</b>			
<b>Annen langsiktig gjeld</b>			
Gjeld til			
kredittinstitusjoner	11	9 908 252	11 973 226
Langsiktig konserngjeld	12	0	0
<b>Sum annen langsiktig gjeld</b>		<b>9 908 252</b>	<b>11 973 226</b>
<b>Sum langsiktig gjeld</b>		<b>9 908 252</b>	<b>11 973 226</b>
<b>Kortsiktig gjeld</b>			
Gjeld til			
kredittinstitusjoner	11	2 856 032	1 406 968
Leverandørgjeld	12	29 160 941	22 298 090
Betalbar skatt	5	1 950 399	2 122 819
Skyldige offentlige avgifter			
Annen kortsiktig gjeld		5 936 396	4 336 282
<b>Sum kortsiktig gjeld</b>		<b>44 200 037</b>	<b>32 511 469</b>
<b>Sum gjeld</b>		<b>54 108 289</b>	<b>44 484 696</b>
<b>SUM EGENKAPITAL OG GJELD</b>		<b>85 450 782</b>	<b>70 096 394</b>



Organisasjonsnr: 932 518 953  
RAKKESTAD SOGNESELSKAP SA

NOTEOPPLYSNINGER - SELSKAP - alle poster oppgitt i hele tall

## Note

### Regnskapsprinsipper

Årsregnskapet er satt opp i samsvar med regnskapsloven og god regnskapsskikk for små foretak. Salgsinntekter Inntektsføring ved salg av varer skjer på leveringstidspunktet. Tjenester inntektsføres etter hvert som de leveres. Klassifisering og vurdering av balanseposter Omløpsmidler og kortsiktig gjeld omfatter poster som knytter seg til varekretsløpet. For andre poster enn kundefordringer omfattes poster som forfaller til betaling innen ett år etter transaksjonsdagen. Anleggsmidler er eiendeler bestemt til varig eie og bruk. Langsiktig gjeld er gjeld som forfaller senere enn ett år etter transaksjonsdagen. Omløpsmidler vurderes til laveste av anskaffelseskost og virkelig verdi. Kortsiktig gjeld balanseføres til nominelt beløp på etableringstidspunktet. Anleggsmidler vurderes til anskaffelseskost. Varige anleggsmidler avskrives etter en fornuftig avskrivningsplan. Anleggsmidlene nedskrives til virkelig verdi ved verdifall som ikke forventes å være forbigående. Langsiktig gjeld med unntak av andre avsetninger balanseføres til nominelt beløp på etableringstidspunktet. Fordringer Kundefordringer og andre fordringer er oppført i balansen til pålydende etter fradrag for avsetning til forventet tap. Avsetning til tap gjøres på grunnlag av individuelle vurderinger av de enkelte fordringene. I tillegg gjøres det for øvrige kundefordringer en uspesifisert avsetning for å dekke antatt tap. Varebeholdninger Lager av innkjøpte varer er verdsatt til laveste av anskaffelseskost etter FIFO- prinsippet og virkelig verdi. Egentilvirkede ferdigvarer og varer under tilvirkning er vurdert til variabel tilvirkningskost. Det foretas nedskrivning for påregnelig ukurans. Varige driftsmidler Varige driftsmidler balanseføres og avskrives over driftsmidlenes levetid dersom de har antatt levetid over 3 år og har en kostpris som overstiger kr 15.000. Direkte vedlikehold av driftsmidler kostnadsføres løpende under driftskostnader, mens påkostninger eller forbedringer tillegges driftsmidlets kostpris og avskrives i takt med driftsmidlet. Forøvrig er følgende regnskapsprinsipper anvendt: FIFO-metoden for tilordning av anskaffelseskost for ombyttbare finansielle eiendeler, laveste verdis prinsipp for markedsbaserte finansielle omløpsmidler, forsikret pensjonsforpliktelse er ikke balanseført - kostnaden er lik premien, pensjonsforpliktelser knyttet til AFP-ordningen er ikke balanseført, leieavtaler er ikke balanseført, langsiktige tilvirkningskontrakter er inntektsført etter fullført kontrakt metoden, pengeposter i utenlandsk valuta er verdsatt til kursen ved regnskapsårets slutt og kostmetoden er benyttet for investeringer i datterselskap/tilknyttet selskap. Egne utgifter til forskning og utvikling og til utvikling av rettigheter er kostnadsført. Utbytte er inntektsført samme år som det er avsatt i datterselskap/tilknyttet selskap, dersom det er sannsynlig at beløpet vil mottas. Ved utbytte som overstiger andel av tilbakeholdt resultat etter kjøpet representerer den overskytende del tilbakebetaling av investert kapital, og er fratrukket investerings verdi i balansen. Skatt Skattekostnaden i resultatregnskapet omfatter både periodens betalbare skatt og endring i utsatt skatt. Utsatt skatt er beregnet med 22% på grunnlag av de midlertidige forskjeller som eksisterer mellom regnskapsmessige og skattemessige verdier, samt skattemessig underskudd til fremføring ved utgangen av regnskapsåret. Skatteøkende og skattereduserende midlertidige forskjeller som reverserer eller kan reversere i samme periode er utlignet og skattevirkningen er beregnet på nettogrunnlaget. Selskapet har ikke endret regnskapsprinsipp fra 2021 til 2022.

**Note**

2

**Antall årsverk i regnskapsåret**

18.00

**Note**

1

**Spesifisering av resultatregnskapet****Lønnskostnader**

<u>Lønn</u>	<u>Årets</u>	<u>Fjorårets</u>
	10944081.00	9210181.00
<u>Folketrygdavgift</u>	<u>Årets</u>	<u>Fjorårets</u>
	1703134.00	1423832.00
<u>Pensjonskostnader</u>	<u>Årets</u>	<u>Fjorårets</u>
	681101.00	518656.00
<u>Andre ytelser</u>	<u>Årets</u>	<u>Fjorårets</u>
	-444759.00	-188237.00
<u>Sum lønnskostnader</u>	<u>Årets</u>	<u>Fjorårets</u>
	12883557.00	10964432.00

**Note****Ekstraordinære inntekter og kostnader**

<u>Sum</u>	<u>Beløp</u>
------------	--------------

<u>Balanseført verdi 31.12.</u>	<u>Varige driftsmidler</u>	<u>Immaterielle eiend.</u>
---------------------------------	----------------------------	----------------------------

**Konsernregnskap****Morselskapet sitt navn****Forretningskontor for morselskapet****Begrunnelse for at datterselskap er utelatt fra konsolideringen**

<u>Samlet beløp - tilknyttet selskap</u>	<u>Årets</u>	<u>Fjorårets</u>
--	--------------	------------------





Organisasjonsnr: 932 518 953  
RAKKESTAD SOGNESELSKAP SA

NOTEOPPLYSNINGER - KONSERN

- alle poster oppgitt i hele tall



## Noter 2022

### Rakkestad Sogneselskap SA

#### Regnskapsprinsipper

Årsregnskapet er satt opp i samsvar med regnskapslovens alminnelige bestemmelser og god regnskapsskikk.

##### **Konsern/ Konsolidering**

Rakkestad Sogneselskap SA er morselskap i konsern som omfatter datterselskapene HR Maskin AS og Olje og Gassenteret AS. Konsernregnskap er utarbeidet som en del av årsregnskapet, og det er benyttet ensartede prinsipper ved utarbeidelsen av konsernregnskapet.

I konsernregnskapet erstattes posten aksjer i datterselskap med datterselskapets eiendeler og gjeld. Konsernregnskapet utarbeides som om konsernet var en økonomisk enhet. Transaksjoner av vesentlig betydning og mellomværende mellom selskapene i konsernet elimineres.

Datterselskap er vurdert etter kostmetoden i selskapsregnskapet. Investeringen er vurdert til anskaffelseskost for aksjene. Dersom virkelig verdi av selskapene er lavere enn balanseført verdi og verdifallet ikke forventes å være forbigående foretas nedskrivning til virkelig verdi. Eiendelen i balansen er vist under finansielle anleggsmidler. Mottatt utbytte og konsernbidrag fra selskapene inntektsføres som finansinntekt i året hvor utbytte og konsernbidrag er avsatt dersom det er opptjent i eierperioden.

##### **Bruk av estimater**

Utarbeidelsen av årsregnskapet i henhold til god regnskapsskikk forutsetter at ledelsen benytter estimater og forutsetninger som påvirker resultatregnskapet og verdsettelsen av eiendeler og gjeld, samt opplysninger om usikre eiendeler og forpliktelser på balansedagen. Betingede tap som er sannsynlige og kvantifiserbare, kostnadsføres løpende gjennom året.

##### **Salgsinntekter**

Inntektsføring ved salg av varer og tjenester skjer på leveringstidspunktet

##### **Vurdering og klassifisering av eiendeler og gjeld**

Eiendeler bestemt til varig eie og bruk er klassifisert som anleggsmidler. Andre eiendeler er klassifisert som omløpsmidler. Fordringer som skal tilbakebetales innen et år fra etableringstidspunktet er uansett klassifisert som omløpsmidler. Ved klassifisering av kortsiktig og langsiktig gjeld er analoge kriterier lagt til grunn.

Anleggsmidler er vurdert til anskaffelseskost, men nedskrives til virkelig verdi når verdifallet forventes å ikke være forbigående. Anleggsmidler med begrenset økonomisk levetid avskrives etter en fornuftig avskrivningsplan. Omløpsmidler er vurdert til det laveste av anskaffelseskost og virkelig verdi.

Langsiktig og kortsiktig gjeld balanseføres til nominelt beløp på etableringstidspunktet, og skrives ikke opp eller ned til virkelig verdi som følge av renteendringer.

##### **Varige driftsmidler**

Varige driftsmidler er vurdert til historisk kostpris etter fradrag for avskrivninger. Avskrivningene er beregnet på grunnlag av kostpris og fordelt lineært over antatt økonomisk levetid.

##### **Pensjoner**

Selskapet har en kollektiv pensjonsforsikring i et forsikringselskap. Pensjonsforpliktelsene balanseføres ikke.

##### **Varebeholdning**

Lager av innkjøpte handelsvarer er individuelt verdsatt til laveste av anskaffelseskost og virkelig verdi. Det foretas nedskrivning for påregnelig ukurans.



## **Fordringer**

Kundefordringer er ført opp etter fradrag for avsetning til forventede tap. Avsetning til tap er gjort på grunnlag av en generell avsetning for å dekke tapsrisiko som ikke var kjent på vurderingstidspunktet. Andre fordringer er ført opp til laveste av pålydende og virkelig verdi

## **Skatter**

Skattene kostnadsføres når de påløper, det vil si at skattekostnaden er knyttet til det regnskapsmessige resultatet før skatter. Skattekostnaden består av betalbar skatt (skatt på årets skattepliktige inntekt) og netto endring i utsatt skattefordel, samt formuesskatt. Utsatt skattefordel i balansen beregnes på grunnlag av midlertidige forskjeller mellom regnskapsmessige og skattemessige verdier. Årsaken til at utsatt skattefordel oppstår, er ulik periodisering av det regnskapsmessige og det skattemessige resultatet. Skatteøkende og skattereduserende midlertidige forskjeller som reverserer eller kan reversere i samme periode er utlignet. Netto utsatt skattefordel balanseføres i den grad det er sannsynlig at den kan bli nyttegjørt.



## Note 1 - Salg fordelt på produktgrupper

<b>Morselskap</b>	<b>2022</b>	<b>2021</b>
Jern - og handelsvare	45 527 609	42 553 828
Gjødsel, kraftfor, såvarer etc.	7 171 780	6 533 245
Drivstoff og oljeprodukter	17 614 832	11 798 595
Leieinntekter m.v	439 992	439 992
<b>Sum</b>	<b>70 754 214</b>	<b>61 352 659</b>

<b>Konsern</b>	<b>2022</b>	<b>2021</b>
Jern - og handelsvarer	90 020 160	75 970 067
Gjødsel, kraftfor, såvarer etc.	7 171 780	6 533 245
Drivstoff og oljeprodukter	187 393 096	121 625 715
Leieinntekter / gevinst m.v	1 221 168	606 008
<b>Sum</b>	<b>285 806 205</b>	<b>204 735 035</b>

## Note 2 - Lønnskostnader og ytelser til daglig leder og tillitsvalgte

<b>Morselskap</b>	<b>2022</b>	<b>2021</b>
Lønninger m.v.	10 944 081	9 210 181
Arbeidsgiveravgift	1 703 134	1 423 832
Pensjonskostnader	681 101	518 656
Andre relaterte ytelser,fordeling lønn og adm. tjenester til konsernselskapene	- 444 759	- 188 237
<b>Sum</b>	<b>12 883 557</b>	<b>10 964 432</b>

Gjennomsnittlig antall årsverk 18 18

<b>Konsern</b>	<b>2022</b>	<b>2021</b>
Lønninger m.v	21 505 231	18 457 893
Arbeidsgiveravgift	3 482 833	2 976 933
Pensjonskostnader	1 418 537	1 074 434
Andre ytelser/refusjoner	328 416	776 492
<b>Sum</b>	<b>26 735 017</b>	<b>23 285 752</b>

Gjennomsnittlig antall årsverk 37 37

Selskapets daglige leder mottok i 2022 kr. 1 105 255 i lønn, pensjonsutgifter kr. 133 800 og annen godtgjørelse kr.87 648.

I 2022 er det utbetalt kr. 126 000 i styrehonorar i konsernet. Herav utgjør honorar til styrets leder kr. 69 000.

Revisjonshonorar i morselskapet utgjør kr. 73 500, herav kr. 27 500 for annen bistand.

Honorar til revisor for konsernet utgjør kr. 160 500, herav kr. 44 500 for annen bistand.

## Note 3 - Pensjonskostnader og forpliktelser

Rakkestad Sogneselskap SA er pliktig til å ha tjenstepensjon etter lov om obligatorisk tjenstepensjon.

Selskapets pensjonsordninger tilfredstiller kravene i denne lov.



## Note 4 - Immaterielle eiendeler og varige driftsmidler

### Morselskap

	Bygninger	Tomt	Andre driftsmidler	Biler	Sum
<b>Anskaffelseskost 01.01.22</b>	<b>16 048 477</b>	<b>161 500</b>	<b>578 933</b>	<b>164 719</b>	<b>16 953 629</b>
Årets tilgang		0	186 049	0	0
Årets avgang		0	0	0	0
<b>Anskaffelseskost 31.12.22</b>					
Akk. avskrivning 31.12.22	(12 169 853)	0	(586 122)	(164 719)	(12 734 645)
<b>Balanseført verdi 31.12.22</b>	<b>3 878 624</b>	<b>161 500</b>	<b>178 860</b>	<b>0</b>	<b>4 218 984</b>
Årets avskrivning	(322 547)	0	(68 888)	0	(391 435)
Økonomisk levetid Avskrivningsplan	10 - 25 år Lineær	Avskrives ikke	3 - 5 år Lineær	3 - 5 år Lineær	

### Konsern

	Goodwill	Tomter, bygninger	Biler	Maskiner, driftsløsøre	Sum
<b>Anskaffelseskost 01.01.22</b>	<b>1 102 123</b>	<b>18 166 423</b>	<b>4 877 635</b>	<b>2 102 977</b>	<b>26 249 158</b>
Årets tilgang	0		449 081	269 663	718 744
Årets avgang	0		0	0	0
<b>Anskaffelseskost 31.12.22</b>	<b>1 102 123</b>	<b>18 166 423</b>	<b>5 326 716</b>	<b>2 372 640</b>	<b>26 967 902</b>
Akk. avskrivninger 31.12.22	(1 022 843)	(13 022 562)	(4 254 511)	(2 033 132)	(20 333 048)
<b>Balanseført verdi 31.12.22</b>	<b>79 280</b>	<b>5 143 861</b>	<b>1 072 205</b>	<b>339 508</b>	<b>6 634 854</b>
Årets avskrivning	(219 180)	(368 903)	(137 496)	(313 393)	(1 038 972)
Økonomisk levetid Avskrivningsplan	5 år Lineær	10 - 25 år Lineær	5 - 7 år Lineær	5 - 7 år Lineær	

Regnskapsført goodwill i konsernregnskapet vedrører oppkjøp av Grammer agenturet, denne avskrives over 5 år.



## Note 5 - Skatter

### Morselskap

	2022	2021
Ordinært res. før skatt	3 772 926	5 081 801
Permanente forskjeller	(2 999 536)	(3 000 000)
Endring midlertidige forskjeller	(28 248)	512 510
Fremførbart underskudd	0	0
<b>Sum foreløpig skattegrunnlag</b>	<b>745 142</b>	<b>2 594 311</b>
Betalbar inntektsskatt for selskap basert på 22%	163 931	570 748
Formueskatt samvirkeforetak	115 938	46 379
<b>Sum betalbar skatt i balansen</b>	<b>279 869</b>	<b>617 127</b>
+/- For lite ( for mye) avsatt selskapsskatt tidligere år	(14)	2 154
+/- Endring i utsatt skatt/ utsatt skattefordel	6 215	(112 752)
<b>Sum skattekostnad i resultatregnskapet</b>	<b>286 070</b>	<b>506 529</b>

#### Spesifikasjon av grunnlaget for utsatt skattefordel:

#### Forskjeller som utlignes:

	2022	2021
Anleggsmidler	(2 337 140)	(2 294 135)
Omløpsmidler	(435 435)	(506 687)
<b>Sum</b>	<b>(2 772 575)</b>	<b>(2 800 822)</b>
Utsatt skattefordel, 22%	<b>(609 966)</b>	(616 181)

### Konsern

	2022	2021
Ordinært resultat før skatt	7 577 337	7 611 252
Endring midlertidige forskjeller	758 012	1 831 623
Fremførbart underskudd	0	-4 512
<b>Sum foreløpig skattegrunnlag</b>	<b>8 335 349</b>	<b>9 438 363</b>
Betalbar skatt, 22%	1 834 461	2 076 440
Formueskatt samvirkeforetak	115 938	46 379
<b>Sum betalbar skatt i balansen</b>	<b>1 950 399</b>	<b>2 122 819</b>
+/- For lite (for mye) avsatt selskapsskatt tidligere år	(14)	2 154
+/- Endring i utsatt skatt / utsatt skattefordel	(166 763)	1 720 855
<b>Sum skattekostnad i resultatregnskapet</b>	<b>1 783 622</b>	<b>1 723 009</b>

#### Spesifikasjon av grunnlaget for utsatt skattefordel:

#### Forskjeller som utlignes:

	2022	2021
Anleggsmidler	(802 126)	(52 300)
Omløpsmidler	(1 251 580)	(1 243 393)
Underskudd til fremføring	0	0
<b>Sum</b>	<b>(2 053 706)</b>	<b>(1 295 639)</b>
Utsatt skatt / skattefordel , 22%	<b>(451 815)</b>	(285 052)

## Note 6 - Datterselskap

Nedenfor følger en oppstilling over hvilke selskap som inngår i konsernet, samt opplysninger om sentrale regnskapstall for disse.

Datterselskap	Eierandel	Forretningskontor	Resultat 2022	Egenkapital 2022
HR Maskin AS	100%	Rakkestad	2 876 712	8 976 680
Olje og Gassenteret AS	100%	Rakkestad	2 430 146	6 803 870



## Note 7 - Aksjer og andeler i andre foretak m.v

	Balansført verdi
Stiftelsen Markens Grøde	40 000
BIG Kjeden	20 000
<b>Balansført verdi</b>	<b>60 000</b>

## Note 8 - Bundne bankinnskudd

Morselskap	2022	2021
Skattetrekkeskonto	513 203	386 148
<b>Sum bundne midler</b>	<b>513 203</b>	<b>386 148</b>

Konsern	2022	2021
Skattetrekkeskonto	1 104 928	848 973
Deposittkonto	265 949	263 879
<b>Sum bundne midler</b>	<b>1 370 877</b>	<b>1 112 849</b>

## Note 9 - Selskapskapital og informasjon om andelseiere

Andelskapital i Rakkestad Sogneselskap SA er fordelt på 308 andeler a' kr. 250, som tilsammen utgjør selskapskapitalen på kr. 77 000.

Medlemskapet er åpent for alle som er tilknyttet landbruksdrift, og følge den landbrukseiendommen som medlemmet er eier eller forpakter av.

## Note 10 - Egenkapital

Morselskap	Selskapskapital	Annen egenkapital	Sum
<b>Spesifikasjon egenkapital</b>			
Egenkapital 01.01.2022	77 000	6 211 342	<b>13 938 007</b>
Årets resultat		3 486 856	<b>3 486 856</b>
<b>Egenkapital 31.12.2022</b>	<b>77 000</b>	<b>17 347 863</b>	<b>17 424 863</b>

Konsernet	Selskapskapital	Annen egenkapital	Sum
<b>Spesifikasjon egenkapital</b>			
Egenkapital 01.01.2022	77 000	25 534 699	<b>25 611 699</b>
Årets endring i egenkapital		5 730 794	<b>5 730 794</b>
<b>Egenkapital 31.12.2022</b>	<b>77 000</b>	<b>31 265 493</b>	<b>31 342 493</b>



## Note 11 - Pantstillelser og garantier m.v

### Morselskap

<b>Pantsikret gjeld</b>	<b>2022</b>	<b>2021</b>
Lån Marker Sparebank	5 024 934	5 964 822
Kassekreditt ( Bevilget kr.4 000 000)	2 856 032	1 406 968
<b>Sum pantsikret gjeld</b>	<b>7 880 966</b>	<b>7 371 790</b>

<b>Bokført verdi av pantsatte eiendeler</b>	<b>2022</b>	<b>2021</b>
Eiendom	4 040 124	4 362 672
Varige driftsmidler	178 860	61 698
Varelager	17 611 454	17 095 233
Kundefordringer	7 446 960	6 211 342
<b>Sum bokførtverdi av pantsatte eiendeler</b>	<b>29 277 398</b>	<b>27 730 945</b>

All langsiktig gjeld forfaller innen 5 år.

### Konsernet

<b>Pantsikret gjeld</b>	<b>2022</b>	<b>2021</b>
Bankgjeld	9 908 252	11 973 226
Kassekreditt	2 856 032	1 406 968
Garanti	265 949	120 000
<b>Sum pantsikret gjeld</b>	<b>13 030 233</b>	<b>13 500 194</b>

Bevilget kassekreditt, kr.8 000 000

<b>Bokført verdi av pantsatte eiendeler</b>	<b>2022</b>	<b>2021</b>
Eiendom	5 143 861	5 512 765
Varige driftsmidler	1 411 713	1 143 857
Varelager	32 750 054	28 928 836
Kundefordringer	33 779 409	24 667 765
<b>Sum bokførtverdi av pantsatte eiendeler</b>	<b>73 085 037</b>	<b>60 253 223</b>

Av langsiktig gjeld på kr.9,9 mill forfaller ca. 280 000 om mer enn 5 år.

## Note 12 - Mellomværende med selskap samme konsern pr.31.12

### Rakkestad Sogneselskap SA

	<b>2022</b>	<b>2021</b>
Fordring på selskap i samme konsern	5 006 000	4 506 000
Gjeld til selskap i samme konsern	(4 388 531)	(5 888 531)
Kundefordringer	541 575	297 779
Leverandørgjeld	(54 376)	(78 966)
<b>Netto mellomværende med selskap i samme konsern</b>	<b>1 104 668</b>	<b>(1 163 718)</b>

Av fordring på selskap i samme konsern på kr.5 mill, forfaller 2 mill om mer enn 1 år.



Til generalforsamlingen i  
Rakkestad Sogneselskap SA

Godkjent revisjonsselskap  
Revisornummer 991 096 957 MVA  
Medlem av Den norske Revisorforening

Postadresse: Postboks 1018, 1803 Askim

Besøksadresser:  
Vangsveien 10, 1814 Askim  
Karl Johans gate 7, 0154 Oslo

Tlf: +47 91 800 500

post@revision.no  
www.revision.no

## UAVHENGIG REVISORS BERETNING

### Konklusjon

Vi har revidert Rakkestad Sogneselskap SAs årsregnskap som består av:

- selskapsregnskapet, som består av balanse per 31. desember 2022, resultatregnskap og kontantstrømoppstilling, for regnskapsåret avsluttet per denne datoen og noter til årsregnskapet, herunder et sammendrag av viktige regnskapsprinsipper, og
- konsernregnskapet som består av balanse per 31. desember 2022, resultatregnskap og kontantstrømoppstilling, for regnskapsåret avsluttet per denne datoen og noter til årsregnskapet, herunder et sammendrag av viktige regnskapsprinsipper.

### Etter vår mening

- oppfyller årsregnskapet gjeldende lovkrav,
- gir selskapsregnskapet et rettviseende bilde av selskapets finansielle stilling per 31. desember 2022 og av dets resultater og kontantstrømmer for regnskapsåret avsluttet per denne datoen i samsvar med regnskapslovens regler og god regnskapsskikk i Norge, og
- gir konsernregnskapet et rettviseende bilde av konsernets finansielle stilling per 31. desember 2022 og av dets resultater og kontantstrømmer for regnskapsåret avsluttet per denne datoen i samsvar med regnskapslovens regler og god regnskapsskikk i Norge.

### Grunnlag for konklusjonen

Vi har gjennomført revisjonen i samsvar med de internasjonale revisjonsstandardene International Standards on Auditing (ISA-ene). Våre oppgaver og plikter i henhold til disse standardene er beskrevet nedenfor under Revisors oppgaver og plikter ved revisjonen av årsregnskapet. Vi er uavhengige av selskapet og konsernet slik det kreves i lov, forskrift og International Code of Ethics for Professional Accountants (inkludert internasjonale uavhengighetsstandarder) utstedt av the International Ethics Standards Board for Accountants (IESBA-reglene), og vi har overholdt våre øvrige etiske forpliktelser i samsvar med disse kravene. Innhentet revisjonsbevis er etter vår vurdering tilstrekkelig og hensiktsmessig som grunnlag for vår konklusjon.

### Øvrig informasjon



Penneo Dokumentnøkkel: 45JLM-BGKB1-BELU-OU6AE-2FXCH-WEF1W



Styret og daglig leder (ledelsen) er ansvarlige for informasjonen i årsberetningen. Vår konklusjon om årsregnskapet ovenfor dekker ikke informasjonen i årsberetningen.

I forbindelse med revisjonen av årsregnskapet er det vår oppgave å lese årsberetningen. Formålet er å vurdere hvorvidt det foreligger vesentlig inkonsistens mellom årsberetningen og årsregnskapet og den kunnskap vi har opparbeidet oss under revisjonen av årsregnskapet, eller hvorvidt informasjon i årsberetningen ellers fremstår som vesentlig feil. Vi har plikt til å rapportere dersom årsberetningen fremstår som vesentlig feil. Vi har ingenting å rapportere i så henseende.

Basert på kunnskapen vi har opparbeidet oss i revisjonen, mener vi at årsberetningen

- er konsistent med årsregnskapet og
- inneholder de opplysninger som skal gis i henhold til gjeldende lovkrav.

#### *Ledelsens ansvar for årsregnskapet*

Ledelsen er ansvarlig for å utarbeide årsregnskapet og for at det gir et rettviseende bilde i samsvar med regnskapslovens regler og god regnskapskikk i Norge. Ledelsen er også ansvarlig for slik intern kontroll som den finner nødvendig for å kunne utarbeide et årsregnskap som ikke inneholder vesentlig feilinformasjon, verken som følge av misligheter eller utilsiktede feil.

Ved utarbeidelsen av årsregnskapet må ledelsen ta standpunkt til selskapets og konsernets evne til fortsatt drift og opplyse om forhold av betydning for fortsatt drift. Forutsetningen om fortsatt drift skal legges til grunn for årsregnskapet så lenge det ikke er sannsynlig at virksomheten vil bli avvirket.

#### *Revisors oppgaver og plikter ved revisjonen av årsregnskapet*

Vårt mål er å oppnå betryggende sikkerhet for at årsregnskapet som helhet ikke inneholder vesentlig feilinformasjon, verken som følge av misligheter eller utilsiktede feil, og å avgi en revisjonsberetning som inneholder vår konklusjon. Betryggende sikkerhet er en høy grad av sikkerhet, men ingen garanti for at en revisjon utført i samsvar med ISA-ene, alltid vil avdekke vesentlig feilinformasjon som eksisterer. Feilinformasjon kan oppstå som følge av misligheter eller utilsiktet feil. Feilinformasjon blir vurdert som vesentlig dersom den enkeltvis eller samlet med rimelighet kan forventes å påvirke økonomiske beslutninger som brukerne foretar basert på årsregnskapet.

For videre beskrivelse av revisors oppgaver og plikter vises det til <https://revisorforeningen.no/revisjonsberetninger>

Askim, 27. mars 2023  
AS Revision

Kristine Lillo Mørck  
Statsautorisert revisor



# PENNEO

Signaturene i dette dokumentet er juridisk bindende. Dokument signert med "Penneo"™ - sikker digital signatur.  
De signerende parter sin identitet er registrert, og er listet nedenfor.

"Med min signatur bekrefter jeg alle datoer og innholdet i dette dokument."

## Kristine Lillo Mørck

Statsautorisert revisor

På vegne av: AS Revision

Serienummer: 9578-5999-4-1194263

IP: 88.94.xxx.xxx

2023-03-27 17:03:34 UTC



Penneo Dokumentnøkkel: 45JLM-BGKBT-BELU-OU6AE-2FXCH-WEFIW

Dokumentet er signert digitalt, med **Penneo.com**. Alle digitale signatur-data i dokumentet er sikret og validert av den datamaskin-utregnede hash-verdien av det opprinnelige dokument. Dokumentet er låst og tids-stemplet med et sertifikat fra en betrodd tredjepart. All kryptografisk bevis er integrert i denne PDF, for fremtidig validering (hvis nødvendig).

### Hvordan bekrefter at dette dokumentet er originalen?

Dokumentet er beskyttet av ett Adobe CDS sertifikat. Når du åpner dokumentet i

Adobe Reader, skal du kunne se at dokumentet er sertifisert av **Penneo e-signature service <penneo@penneo.com>**. Dette garanterer at innholdet i dokumentet ikke har blitt endret.

Det er lett å kontrollere de kryptografiske beviser som er lokalisert inne i dokumentet, med Penneo validator - <https://penneo.com/validator>



**Konsernregnskap 2022**

**Rakkestad Sogneselskap SA**

**Innhold:**

**Resultat**  
**Balanse**  
**Noter**  
**Kontantstrømanalyse**  
**Årsberetning**  
**Revisjonsberetning**

**Konsern**  
**Resultatregnskap for 2022**  
**Rakkestad Sogneselskap SA**

<b>Morselskap</b>			<b>Konsern</b>		
<b>2022</b>	<b>2021</b>		<b>Note</b>	<b>2022</b>	<b>2021</b>
70 314 222	60 885 667	Salgsinntekt	1	284 585 037	204 129 026
439 992	439 992	Annen driftsinntekt	1	1 221 168	606 008
<b>70 754 214</b>	<b>61 325 659</b>	<b>Sum driftsinntekter</b>		<b>285 806 205</b>	<b>204 735 035</b>
(51 842 523)	(43 333 230)	Varekostnad		(238 879 995)	(162 955 175)
(12 883 557)	(10 964 433)	Lønnskostnad	2, 3	(26 735 017)	(23 285 758)
(391 435)	(450 505)	Avskrivning	4	(1 038 972)	(1 051 834)
(4 598 450)	(4 268 668)	Annen driftskostnad	2	(11 162 646)	(9 413 341)
<b>(69 715 965)</b>	<b>(59 016 836)</b>	<b>Sum driftskostnader</b>		<b>(277 816 630)</b>	<b>(196 706 107)</b>
<b>1 038 249</b>	<b>2 308 823</b>	<b>Driftsresultat</b>		<b>7 989 574</b>	<b>8 028 928</b>
3 000 000	3 000 000	Inntekt på investering i datter		0	0
20 125	35 119	Annen renteinntekt		80 429	87 550
47 518	68 189	Annen finansinntekt		83 802	139 204
<b>3 067 643</b>	<b>3 103 308</b>	<b>Sum finansinntekter</b>		<b>164 231</b>	<b>226 755</b>
(332 966)	(330 330)	Annen rentekostnad		(639 389)	(644 431)
<b>(332 966)</b>	<b>(330 330)</b>	<b>Sum finanskostnader</b>		<b>(639 389)</b>	<b>(644 431)</b>
<b>2 734 677</b>	<b>2 772 978</b>	<b>Netto finans</b>		<b>(475 158)</b>	<b>(417 676)</b>
<b>3 772 926</b>	<b>5 081 801</b>	<b>Ordinært resultat før skatt</b>		<b>7 514 416</b>	<b>7 611 252</b>
(286 070)	(506 529)	Skattekostnad på ord.resultat	5	(1 783 622)	(1 723 009)
<b>3 486 856</b>	<b>4 575 272</b>	<b>Årsresultat</b>		<b>5 730 794</b>	<b>5 888 243</b>
3 486 856	4 575 272	Som benyttes til :		5 730 794	5 888 243
		Annen egenkapital			
<b>3 486 856</b>	<b>4 575 272</b>	<b>Sum disponert årsresultat</b>		<b>5 730 794</b>	<b>5 888 243</b>






**Konsern**  
**Balanse pr. 31. desember 2022**  
**Rakkestad Sogneselskap SA**

Morselskap		Konsern		
2022	2021	Note	2022	2021
<b>EGENKAPITAL OG GJELD</b>				
<b>Egenkapital</b>				
<b>Innskutt egenkapital</b>				
77 000	77 000	9, 10	77 000	77 000
<b>77 000</b>	<b>77 000</b>		<b>77 000</b>	<b>77 000</b>
<b>Opptjent egenkapital</b>				
17 347 863	13 861 007	10	31 265 493	25 534 699
<b>17 347 863</b>	<b>13 861 007</b>		<b>31 265 493</b>	<b>25 534 699</b>
<b>17 424 863</b>	<b>13 938 007</b>		<b>31 342 493</b>	<b>25 611 699</b>
<b>Gjeld</b>				
<b>Annen langsiktig gjeld</b>				
5 024 934	5 964 822	11	9 908 252	11 973 226
4 388 531	5 888 531	12	0	0
<b>9 413 465</b>	<b>11 853 353</b>		<b>9 908 252</b>	<b>11 973 226</b>
<b>9 413 465</b>	<b>11 853 353</b>		<b>9 908 252</b>	<b>11 973 226</b>
<b>Kortsiktig gjeld</b>				
2 856 032	1 406 968	11	2 856 032	1 406 968
4 509 941	5 127 536	12	29 160 941	22 298 090
279 869	617 127	5	1 950 399	2 122 819
1 923 293	1 504 161		5 936 396	4 336 282
1 332 174	1 109 741		4 296 270	2 347 311
<b>10 901 309</b>	<b>9 765 532</b>		<b>44 200 037</b>	<b>32 511 469</b>
<b>20 314 774</b>	<b>21 618 886</b>		<b>54 108 289</b>	<b>44 484 696</b>
<b>37 739 636</b>	<b>35 556 892</b>		<b>85 450 782</b>	<b>70 096 394</b>

I styret for Rakkestad Sogneselskap SA  
Rakkestad, 21. mars 2023


  
Arne Larsen  
Styrets leder

  
Finn Arild Bækgaard Nielsen  
Nestleder

  
Magné Olav Solbrække  
Daglig leder

  
Lillian Synnøve Prangerød  
Styremedlem

  
Lars Stamsaas  
Styremedlem

  
Håkon Anders Degnes  
Styremedlem

  
Rolf Martin Nielsen Rønneberg  
Styremedlem



## Noter 2022

### Rakkestad Sogneselskap SA

#### Regnskapsprinsipper

Årsregnskapet er satt opp i samsvar med regnskapslovens alminnelige bestemmelser og god regnskapsskikk.

##### **Konsern/ Konsolidering**

Rakkestad Sogneselskap SA er morselskap i konsern som omfatter datterselskapene HR Maskin AS og Olje og Gassenteret AS. Konsernregnskap er utarbeidet som en del av årsregnskapet, og det er benyttet ensartede prinsipper ved utarbeidelsen av konsernregnskapet.

I konsernregnskapet erstattes posten aksjer i datterselskap med datterselskapets eiendeler og gjeld. Konsernregnskapet utarbeides som om konsernet var en økonomisk enhet. Transaksjoner av vesentlig betydning og mellomværende mellom selskapene i konsernet elimineres.

Datterselskap er vurdert etter kostmetoden i selskapsregnskapet. Investeringen er vurdert til anskaffelseskost for aksjene. Dersom virkelig verdi av selskapene er lavere enn balanseført verdi og verdifallet ikke forventes å være forbigående foretas nedskrivning til virkelig verdi. Eiendelen i balansen er vist under finansielle anleggsmidler. Mottatt utbytte og konsernbidrag fra selskapene inntektsføres som finansinntekt i året hvor utbytte og konsernbidrag er avsatt dersom det er opptjent i eierperioden.

##### **Bruk av estimater**

Utarbeidelsen av årsregnskapet i henhold til god regnskapsskikk forutsetter at ledelsen benytter estimater og forutsetninger som påvirker resultatregnskapet og verdsettelsen av eiendeler og gjeld, samt opplysninger om usikre eiendeler og forpliktelser på balansedagen. Betingede tap som er sannsynlige og kvantifiserbare, kostnadsføres løpende gjennom året.

##### **Salgsinntekter**

Inntektsføring ved salg av varer og tjenester skjer på leveringstidspunktet

##### **Vurdering og klassifisering av eiendeler og gjeld**

Eiendeler bestemt til varig eie og bruk er klassifisert som anleggsmidler. Andre eiendeler er klassifisert som omløpsmidler. Fordringer som skal tilbakebetales innen et år fra etableringstidspunktet er uansett klassifisert som omløpsmidler. Ved klassifisering av kortsiktig og langsiktig gjeld er analoge kriterier lagt til grunn.

Anleggsmidler er vurdert til anskaffelseskost, men nedskrives til virkelig verdi når verdifallet forventes å ikke være forbigående. Anleggsmidler med begrenset økonomisk levetid avskrives etter en fornuftig avskrivningsplan. Omløpsmidler er vurdert til det laveste av anskaffelseskost og virkelig verdi.

Langsiktig og kortsiktig gjeld balanseføres til nominelt beløp på etableringstidspunktet, og skrives ikke opp eller ned til virkelig verdi som følge av renteendringer.

##### **Varige driftsmidler**

Varige driftsmidler er vurdert til historisk kostpris etter fradrag for avskrivninger. Avskrivningene er beregnet på grunnlag av kostpris og fordelt lineært over antatt økonomisk levetid.

##### **Pensjoner**

Selskapet har en kollektiv pensjonsforsikring i et forsikringsselskap. Pensjonsforpliktelsene balanseføres ikke.

##### **Varebeholdning**

Lager av innkjøpte handelsvarer er individuelt verdsatt til laveste av anskaffelseskost og virkelig verdi. Det foretas nedskrivning for påregnelig ukurans.

**Fordringer**

Kundefordringer er ført opp etter fradrag for avsetning til forventede tap. Avsetning til tap er gjort på grunnlag av en generell avsetning for å dekke tapsrisiko som ikke var kjent på vurderingstidspunktet. Andre fordringer er ført opp til laveste av pålydende og virkelig verdi

**Skatter**

Skattene kostnadsføres når de påløper, det vil si at skattekostnaden er knyttet til det regnskapsmessige resultatet før skatter. Skattekostnaden består av betalbar skatt (skatt på årets skattepliktige inntekt) og netto endring i utsatt skattefordel, samt formuesskatt. Utsatt skattefordel i balansen beregnes på grunnlag av midlertidige forskjeller mellom regnskapsmessige og skattemessige verdier. Årsaken til at utsatt skattefordel oppstår, er ulik periodisering av det regnskapsmessige og det skattemessige resultatet. Skatteøkende og skattereduserende midlertidige forskjeller som reverserer eller kan reversere i samme periode er utlignet. Netto utsatt skattefordel balanseføres i den grad det er sannsynlig at den kan bli nyttegjort.



## Note 1 - Salg fordelt på produktgrupper

<b>Morselskap</b>	<b>2022</b>	<b>2021</b>
Jern - og handelsvare	45 527 609	42 553 828
Gjødsel, kraftfor, såvarer etc.	7 171 780	6 533 245
Drivstoff og oljeprodukter	17 614 832	11 798 595
Leieinntekter m.v	439 992	439 992
<b>Sum</b>	<b>70 754 214</b>	<b>61 352 659</b>

<b>Konsern</b>	<b>2022</b>	<b>2021</b>
Jern - og handelsvarer	90 020 160	75 970 067
Gjødsel, kraftfor, såvarer etc.	7 171 780	6 533 245
Drivstoff og oljeprodukter	187 393 096	121 625 715
Leieinntekter / gevinst m.v	1 221 168	606 008
<b>Sum</b>	<b>285 806 205</b>	<b>204 735 035</b>

## Note 2 - Lønnskostnader og ytelser til daglig leder og tillitsvalgte

<b>Morselskap</b>	<b>2022</b>	<b>2021</b>
Lønninger m.v.	10 944 081	9 210 181
Arbeidsgiveravgift	1 703 134	1 423 832
Pensjonskostnader	681 101	518 656
Andre relaterte ytelser,fordeling lønn og adm. tjenester til konsernselskapene	- 444 759	- 188 237
<b>Sum</b>	<b>12 883 557</b>	<b>10 964 432</b>

Gjennomsnittlig antall årsverk 18 18

<b>Konsern</b>	<b>2022</b>	<b>2021</b>
Lønninger m.v	21 505 231	18 457 893
Arbeidsgiveravgift	3 482 833	2 976 933
Pensjonskostnader	1 418 537	1 074 434
Andre ytelser/refusjoner	328 416	776 492
<b>Sum</b>	<b>26 735 017</b>	<b>23 285 752</b>

Gjennomsnittlig antall årsverk 37 37

Selskapets daglige leder mottok i 2022 kr. 1 105 255 i lønn, pensjonsutgifter kr. 133 800 og annen godtgjørelse kr.87 648.

I 2022 er det utbetalt kr. 126 000 i styrehonorar i konsernet. Herav utgjør honorar til styrets leder kr. 69 000.

Revisjonshonorar i morselskapet utgjør kr. 73 500, herav kr. 27 500 for annen bistand.  
Honorar til revisor for konsernet utgjør kr. 160 500, herav kr. 44 500 for annen bistand.

## Note 3 - Pensjonskostnader og forpliktelser

Rakkestad Sogneselskap SA er pliktig til å ha tjenstepensjon etter lov om obligatorisk tjenstepensjon.  
Selskapets pensjonsordninger tilfredstiller kravene i denne lov.



## Note 4 - Immaterielle eiendeler og varige driftsmidler Morselskap

	Bygninger	Tomt	Andre driftsmidler	Biler	Sum
<b>Anskaffelseskost 01.01.22</b>	<b>16 048 477</b>	<b>161 500</b>	<b>578 933</b>	<b>164 719</b>	<b>16 953 629</b>
Årets tilgang		0	186 049	0	0
Årets avgang		0	0	0	0
<b>Anskaffelseskost 31.12.22</b>					
Akk. avskrivning 31.12.22	(12 169 853)	0	(586 122)	(164 719)	(12 734 645)
<b>Balanseført verdi 31.12.22</b>	<b>3 878 624</b>	<b>161 500</b>	<b>178 860</b>	<b>0</b>	<b>4 218 984</b>
Årets avskrivning	(322 547)	0	(68 888)	0	(391 435)
Økonomisk levetid Avskrivningsplan	10 - 25 år Lineær	Avskrives ikke	3 - 5 år Lineær	3 - 5 år Lineær	

## Konsern

	Goodwill	Tomter, bygninger	Biler	Maskiner, driftsløsøre	Sum
<b>Anskaffelseskost 01.01.22</b>	<b>1 102 123</b>	<b>18 166 423</b>	<b>4 877 635</b>	<b>2 102 977</b>	<b>26 249 158</b>
Årets tilgang	0		449 081	269 663	718 744
Årets avgang	0		0	0	0
<b>Anskaffelseskost 31.12.22</b>	<b>1 102 123</b>	<b>18 166 423</b>	<b>5 326 716</b>	<b>2 372 640</b>	<b>26 967 902</b>
Akk. avskrivninger 31.12.22	(1 022 843)	(13 022 562)	(4 254 511)	(2 033 132)	(20 333 048)
<b>Balanseført verdi 31.12.22</b>	<b>79 280</b>	<b>5 143 861</b>	<b>1 072 205</b>	<b>339 508</b>	<b>6 634 854</b>
Årets avskrivning	(219 180)	(368 903)	(137 496)	(313 393)	(1 038 972)
Økonomisk levetid Avskrivningsplan	5 år Lineær	10 - 25 år Lineær	5 - 7 år Lineær	5 - 7 år Lineær	

Regnskapsført goodwill i konsernregnskapet vedrører oppkjøp av Grammer agenturet, denne avskrives over 5 år.

**Note 5 - Skatter****Morselskap**

	2022	2021
Ordinært res. før skatt	3 772 926	5 081 801
Permanente forskjeller	(2 999 536)	(3 000 000)
Endring midlertidige forskjeller	(28 248)	512 510
Fremførbart underskudd	0	0
<b>Sum foreløpig skattegrunnlag</b>	<b>745 142</b>	<b>2 594 311</b>
Betalbar inntektsskatt for selskap basert på 22%	163 931	570 748
Formueskatt samvirkeforetak	115 938	46 379
<b>Sum betalbar skatt i balansen</b>	<b>279 869</b>	<b>617 127</b>
+/- For lite ( for mye) avsatt selskapsskatt tidligere år	(14)	2 154
+/- Endring i utsatt skatt/ utsatt skattefordel	6 215	(112 752)
<b>Sum skattekostnad i resultatregnskapet</b>	<b>286 070</b>	<b>506 529</b>

*Spesifikasjon av grunnlaget for utsatt skattefordel:***Forskjeller som utlignes:**

	2022	2021
Anleggsmidler	(2 337 140)	(2 294 135)
Omløpsmidler	(435 435)	(506 687)
<b>Sum</b>	<b>(2 772 575)</b>	<b>(2 800 822)</b>
Utsatt skattefordel, 22%	(609 966)	(616 181)

**Konsern**

	2022	2021
Ordinært resultat før skatt	7 577 337	7 611 252
Endring midlertidige forskjeller	758 012	1 831 623
Fremførbart underskudd	0	-4 512
<b>Sum foreløpig skattegrunnlag</b>	<b>8 335 349</b>	<b>9 438 363</b>
Betalbar skatt, 22%	1 834 461	2 076 440
Formueskatt samvirkelag	115 938	46 379
<b>Sum betalbar skatt i balansen</b>	<b>1 950 399</b>	<b>2 122 819</b>
+/- For lite (for mye) avsatt selskapsskatt tidligere år	(14)	2 154
+/- Endring i utsatt skatt / utsatt skattefordel	(166 763)	1 720 855
<b>Sum skattekostnad i resultatregnskapet</b>	<b>1 783 622</b>	<b>1 723 009</b>

*Spesifikasjon av grunnlaget for utsatt skattefordel:***Forskjeller som utlignes:**

	2022	2021
Anleggsmidler	(802 126)	(52 300)
Omløpsmidler	(1 251 580)	(1 243 393)
Underskudd til fremføring	0	0
<b>Sum</b>	<b>(2 053 706)</b>	<b>(1 295 639)</b>
Utsatt skatt / skattefordel, 22%	(451 815)	(285 052)

**Note 6 - Datterselskap**

Nedenfor følger en oppstilling over hvilke selskap som inngår i konsernet, samt opplysninger om sentrale regnskapstall for disse.

Datterselskap	Eierandel	Forretningskontor	Resultat 2022	Egenkapital 2022
HR Maskin AS	100%	Rakkestad	2 876 712	8 976 680
Olje og Gassenteret AS	100%	Rakkestad	2 430 146	6 803 870



## Note 7 - Aksjer og andeler i andre foretak m.v

	Balanseført verdi
Stiftelsen Markens Grøde	40 000
BIG Kjeden	20 000
<b>Balanseført verdi</b>	<b>60 000</b>

## Note 8 - Bundne bankinnskudd

Morselskap	2022	2021
Skattetrekkeskonto	513 203	386 148
<b>Sum bundne midler</b>	<b>513 203</b>	<b>386 148</b>

Konsern	2022	2021
Skattetrekkeskonto	1 104 928	848 973
Depositumskonto	265 949	263 879
<b>Sum bundne midler</b>	<b>1 370 877</b>	<b>1 112 849</b>

## Note 9 - Selskapskapital og informasjon om andelseiere

Andelskapital i Rakkestad Sogneselskap SA er fordelt på 308 andeler a' kr. 250, som tilsammen utgjør selskapskapitalen på kr. 77 000.

Medlemskapet er åpent for alle som er tilknyttet landbruksdrift, og følge den landbrukseiendommen som medlemmet er eier eller forpakter av.

## Note 10 - Egenkapital

Morselskap	Selskapskapital	Annen egenkapital	Sum
<b>Spesifikasjon egenkapital</b>			
Egenkapital 01.01.2022	77 000	6 211 342	13 938 007
Årets resultat		3 486 856	3 486 856
<b>Egenkapital 31.12.2022</b>	<b>77 000</b>	<b>17 347 863</b>	<b>17 424 863</b>

Konsernet	Selskapskapital	Annen egenkapital	Sum
<b>Spesifikasjon egenkapital</b>			
Egenkapital 01.01.2022	77 000	25 534 699	25 611 699
Årets endring i egenkapital		5 730 794	5 730 794
<b>Egenkapital 31.12.2022</b>	<b>77 000</b>	<b>31 265 493</b>	<b>31 342 493</b>



## Note 11 - Pantstillelser og garantier m.v

### Morselskap

<b>Pantsikret gjeld</b>	<b>2022</b>	<b>2021</b>
Lån Marker Sparebank	5 024 934	5 964 822
Kassekreditt ( Bevilget kr.4 000 000)	2 856 032	1 406 968
<b>Sum pantsikret gjeld</b>	<b>7 880 966</b>	<b>7 371 790</b>

<b>Bokført verdi av pantsatte eiendeler</b>	<b>2022</b>	<b>2021</b>
Eiendom	4 040 124	4 362 672
Varige driftsmidler	178 860	61 698
Varelager	17 611 454	17 095 233
Kundefordringer	7 446 960	6 211 342
<b>Sum bokførtverdi av pantsatte eiendeler</b>	<b>29 277 398</b>	<b>27 730 945</b>

All langsiktig gjeld forfaller innen 5 år.

### Konsernet

<b>Pantsikret gjeld</b>	<b>2022</b>	<b>2021</b>
Bankgjeld	9 908 252	11 973 226
Kassekreditt	2 856 032	1 406 968
Garanti	265 949	120 000
<b>Sum pantsikret gjeld</b>	<b>13 030 233</b>	<b>13 500 194</b>

Bevilget kassekreditt, kr.8 000 000

<b>Bokført verdi av pantsatte eiendeler</b>	<b>2022</b>	<b>2021</b>
Eiendom	5 143 861	5 512 765
Varige driftsmidler	1 411 713	1 143 857
Varelager	32 750 054	28 928 836
Kundefordringer	33 779 409	24 667 765
<b>Sum bokførtverdi av pantsatte eiendeler</b>	<b>73 085 037</b>	<b>60 253 223</b>

Av langsiktig gjeld på kr.9,9 mill forfaller ca. 280 000 om mer enn 5 år.

## Note 12 - Mellomværende med selskap samme konsern pr.31.12

### Rakkestad Sogneselskap SA

	<b>2022</b>	<b>2021</b>
Fordring på selskap i samme konsern	5 006 000	4 506 000
Gjeld til selskap i samme konsern	(4 388 531)	(5 888 531)
Kundefordringer	541 575	297 779
Leverandørgjeld	(54 376)	(78 966)
<b>Netto mellomværende med selskap i samme konsern</b>	<b>1 104 668</b>	<b>(1 163 718)</b>

Av fordring på selskap i samme konsern på kr.5 mill, forfaller 2 mill om mer enn 1 år.



## Rakkestad Sogneselskap SA - Org.nr. 932518953 ÅRSBERETNING FOR 2022

### Årsberetningens innhold

Årsberetningen er ikke en del av årsregnskapet, men et selvstendig dokument som avlegges sammen med årsregnskapet

### Virksomhetens art og lokalisering

Rakkestad Sogneselskap SA ble etablert i 1823 som et andelslag. I 2012 ble organisasjonsformen endret til samvirkeforetak (SA). Opprinnelig fungerte selskapet som et innkjøpslag for driftsmidler til landbruket. I dag har selskapet flere virksomhetsområder. Det omsettes i tillegg til de tradisjonelle landbruksproduktene, drivstoff og smøreljer, samt et stort utvalg av rekvisita til industribedrifter og forbrukere fra egen forretning. Rakkestad Sogneselskap SA er et konsern som er 100 % eier av HR Maskin AS, og Olje og Gassenteret AS. Rakkestad Sogneselskap SA og datterselskapene er lokalisert i Rakkestad kommune.

### Rettsvisende oversikt over utviklingen, resultatet og foretakets stilling

Styret og daglig leder mener at det fremlagte årsregnskapet gir et rettsvisende bilde over utvikling og resultat av foretakets og konsernets virksomhet og stilling. Omsetningen for 2022 ble 70,8 mnok, som er en økning på 9,4 mnok i forhold til 2021. Totalt for konsernet ble driftsinntektene i 2022 på 285,8 mnok og for 2021 var driftsinntektene i konsernet på 204,7 mnok. Omsetningen har økt i alle selskapene i konsernet sammenlignet med 2021. Den største omsetningsøkningen er i Olje og Gassenteret og skyldes i hovedsak betydelig høyere priser, men også noe høyere volum på bulksalg i 2022.

### Fortsatt drift

Styret og daglig leder bekrefter at det er riktig å legge forutsetningen for fortsatt drift av selskapet og konsernet til grunn for avleggelsen av årsregnskapet.

### Forskning og utvikling

Selskapet driver ikke med FoU-aktiviteter, og har ikke hatt slike aktiviteter i regnskapsåret.

### Arbeidsmiljø

I henhold til gjeldende lover og forskrifter fører selskapet og konsernet oversikt over totalt sykefravær blant sine ansatte. I 2022 har det totale sykefraværet vært på 3,4% (6,8% i 2021) (herav to langtidssykemeldinger). Sykefraværet i konsernet var i 2022 på 2,6 (mot 4,5% i 2021). Det er styrets oppfatning at arbeidsmiljøet og den generelle trivsel på arbeidsplassen er god. Det er ikke innrapportert arbeidsulykker i løpet av året.

### Likestilling

Gjennomsnittlig antall ansatte i 2022 har vært 21 og styret har 6 medlemmer. Fordelingen blant de ansatte har vært 5 kvinner og 16 menn. Blant styremedlemmene er det 1 kvinne og 5 menn. Totalt for konsernet har gjennomsnittlig antall ansatte vært 42, herav 9 kvinner og 33 menn. Som arbeidsgiver gir konsernet begge kjønn like muligheter for kompetanseutvikling, lønn og fleksibilitet. Arbeidstakere med nedsatt funksjonsevne får individuell tilrettelegging av arbeidet.

### Ytre miljø

Selskapets virksomhet forurensrer ikke det ytre miljø utover det som er normalt for bransjen.



### Åpenhetsloven


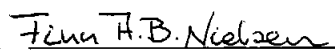
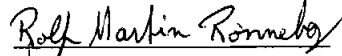
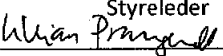



Åpenhetsloven som trådte i kraft 1. juli 2022 setter strengere krav til virksomheters åpenhet og arbeid med grunnleggende menneskerettigheter og anstendige forhold, også kalt sosial bærekraft. Konsernet Rakkestad Sogneselskap har opprettet en arbeidsgruppe som jobber med Åpenhetsloven og dens krav i forhold til rapportering av og vurdering av våre leverandører. Det er utarbeidet rutiner ift. adressering av loven og utførelse av aktsomhetsvurderinger, og vi jobber tett med innkjøpskjeden vår, BIG, for å kunne redegjøre for dette på mest dekkende vis.

Rapport om hvordan vi håndterer Åpenhetsloven vil bli publisert offentlig på våre nettsider innen lovens frister, som er 30. juni 2023.

### Ansvar

Det er ikke tegnet forsikring for styrets medlemmer og daglig leder for deres mulige ansvar overfor foretaket og tredjepersoner.

Rakkestad, den 21. mars 2023

 Arne Larsen Styreleder	 Finn Arild Bækgaard Nilsen Nestleder	 Rolf Martin Nielsen Rønneberg Styremedlem	
 Lillian S Prangerød Styremedlem	 Håkon Anders Degnes Styremedlem	 Lars Stamsaas Styremedlem	 Magne Olav Solbrække Daglig leder



<b>MOR</b>		<b>Kontantstrømsoppstilling Rakkestad Sogneselskap SA</b>		<b>KONSERN</b>	
2022	2021			2022	2021
<b>Kontantstrømmer fra operasjonelle aktiviteter</b>					
3 772 926	5 081 801	Resultat før skattekostnad		7 514 416	7 611 252
-617 127	-416 617	- Periodens betalte skatt		-2 122 819	-790 386
0	0	-/+ Tap/gevinst ved salg av anleggsmidler		0	0
391 435	450 505	+ Ordinære avskrivninger		1 038 972	1 051 834
-526 221	-1 359 679	+/- Endring i varelager		-3 821 218	-2 026 627
-1 235 618	-1 495 410	+/- Endring i kundefordringer		-9 111 614	-11 607 627
-617 595	1 676 294	+/- Endring i leverandørgjeld		6 862 851	9 750 802
-1 384 315	-3 066 341	+/- Endring i andre tidsavgrensningsposter		3 554 656	470 613
-216 515	870 553	= Netto kontantstrøm fra operasjonelle aktiviteter		3 915 244	4 459 861
<b>Kontantstrømmer fra investeringsaktiviteter</b>					
0	0	+ Innbetalinger ved salg av varige driftsmidler		0	0
-186 050	-40 630	- Utbetalinger ved kjøp av varige driftsmidler		-718 744	-104 187
-186 050	-40 630	= Netto kontantstrøm fra investeringsaktiviteter		-718 744	-104 187
<b>Kontantstrømmer fra finansieringsaktiviteter</b>					
-939 888	-929 754	- Utbetalinger ved nedbetaling av langsiktig gjeld		-2 064 974	-2 039 605
1 449 064	66 290	+/- Netto endring i kassekreditt		1 449 064	-675 550
0	0	+ Innbetaling av egenkapital		0	0
509 176	-863 464	= Netto kontantstrøm fra finansieringsaktiviteter		-615 910	-2 715 155
106 611 0	-33 541	= <b>Netto endring i kontanter og kontantekvivalenter</b>		2 580 590	1 640 519
438 117	471 658	+ Beholdning av kontanter og kontantekvivalenter ved periodens begynnelse		7 917 692	6 277 237
544 728 0	438 117	= <b>Beholdning av kontanter og kontantekvivalenter ved periodens slutt</b>		10 498 282	7 917 756
1 143 968	2 593 032	Ubenyttet kassekreditt ( Limit Mor kr.4 000 000, Konsernet kr. 8 000 000)		5 143 968	6 593 032
1 688 696	3 031 149	Til disposisjon 31.12.22		15 642 250	14 510 724