



## ÅRSREGNSKAPET FOR REGNSKAPSÅRET 2018 - GENERELL INFORMASJON

### Enheten

Organisasjonsnummer: 916 367 996  
Organisasjonsform: Aksjeselskap  
Foretaksnavn: TØMRER TANGEN AS  
Forretningsadresse: Stendervegen 46  
5542 KARMSUND

### Regnskapsår

Årsregnskapets periode: 01.01.2018 - 31.12.2018

### Konsern

Morselskap i konsern: Nei

### Regnskapsregler

Regler for små foretak benyttet: Ja  
Benyttet ved utarbeidelsen av årsregnskapet til selskapet: Regnskapslovens alminnelige regler

### Årsregnskapet fastsatt av kompetent organ

Bekreftet av representant for selskapet: Eivind Venner Tangen  
Dato for fastsettelse av årsregnskapet: 08.04.2019

### Grunnlag for avgivelse

År 2018: Årsregnskapet er elektronisk innlevert  
År 2017: Tall er hentet fra elektronisk innlevert årsregnskap fra 2018

*Det er ikke krav til at årsregnskapet m.v. som sendes til Regnskapsregisteret er undertegnet. Kontrollen på at dette er utført ligger hos revisor/enhetens øverste organ. Sikkerheten ivaretas ved at innsender har rolle/rettighet for innsending av årsregnskapet via Altinn, og ved at det bekreftes at årsregnskapet er fastsatt av kompetent organ.*

Brønnøysundregistrene, 28.05.2021



## Resultatregnskap

Beløp i: NOK	Note	2018	2017
<b>RESULTATREGNSKAP</b>			
<b>Inntekter</b>			
Salgsinntekt	1	785 371	557 024
<b>Sum inntekter</b>		<b>785 371</b>	<b>557 024</b>
<b>Kostnader</b>			
Varekostnad		53 637	52 488
Lønnskostnad	7	545 793	431 075
Avskrivning på varige driftsmidler og immaterielle eiendeler		6 500	8 176
Annen driftskostnad		112 367	113 453
<b>Sum kostnader</b>		<b>718 297</b>	<b>605 193</b>
<b>Driftsresultat</b>	5	<b>67 074</b>	<b>-48 169</b>
<b>Finansinntekter og finanskostnader</b>			
Annen renteinntekt		65	95
Annen finansinntekt		2 463	2 462
<b>Sum finansinntekter</b>		<b>2 528</b>	<b>2 557</b>
Annen rentekostnad		2 731	3 168
<b>Sum finanskostnader</b>		<b>2 731</b>	<b>3 168</b>
<b>Netto finans</b>		<b>-202</b>	<b>-611</b>
<b>Ordinært resultat før skattekostnad</b>		<b>66 871</b>	<b>-48 780</b>
<b>Ordinært resultat etter skattekostnad</b>	3	<b>66 871</b>	<b>-48 780</b>
<b>Årsresultat</b>		<b>66 871</b>	<b>-48 780</b>
<b>Årsresultat etter minoritetsinteresser</b>		<b>66 871</b>	<b>-48 780</b>
<b>Totalresultat</b>		<b>66 871</b>	<b>-48 780</b>
<b>Overføringer og disponeringer</b>			
Overføringer til/fra annen egenkapital		66 871	-48 780
<b>Sum overføringer og disponeringer</b>		<b>66 871</b>	<b>-48 780</b>



## Resultatregnskap

<b>Beløp i: NOK</b>	<b>Note</b>	<b>2018</b>	<b>2017</b>
---------------------	-------------	-------------	-------------

---



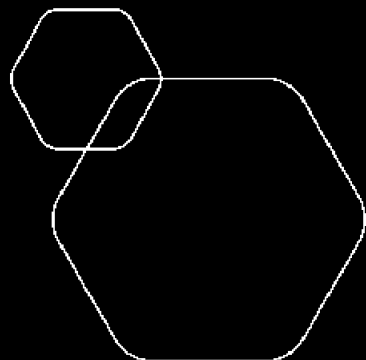
## Balanse

Beløp i: NOK	Note	2018	2017
<b>BALANSE - EIENDELER</b>			
<b>Anleggsmidler</b>			
<b>Immaterielle eiendeler</b>			
<b>Varige driftsmidler</b>			
Maskiner og anlegg	4	26 204	32 704
<b>Sum varige driftsmidler</b>		<b>26 204</b>	<b>32 704</b>
<b>Sum anleggsmidler</b>		<b>26 204</b>	<b>32 704</b>
<b>Omløpsmidler</b>			
<b>Varer</b>			
<b>Fordringer</b>			
Kundefordringer		42 188	
Andre fordringer		6 794	22 320
<b>Sum fordringer</b>		<b>48 982</b>	<b>22 320</b>
<b>Bankinnskudd, kontanter og lignende</b>			
Bankinnskudd, kontanter og lignende	6	144 517	160 662
<b>Sum bankinnskudd, kontanter og lignende</b>		<b>144 517</b>	<b>160 662</b>
<b>Sum omløpsmidler</b>		<b>193 498</b>	<b>182 982</b>
<b>SUM EIENDELER</b>		<b>219 702</b>	<b>215 686</b>
<b>BALANSE - EGENKAPITAL OG GJELD</b>			
<b>Egenkapital</b>			
<b>Innskutt egenkapital</b>			
Selskapskapital	2	30 000	30 000
<b>Sum innskutt egenkapital</b>		<b>30 000</b>	<b>30 000</b>
<b>Opptjent egenkapital</b>			
Annen egenkapital	3, 8	-23 506	-90 377



## Balanse

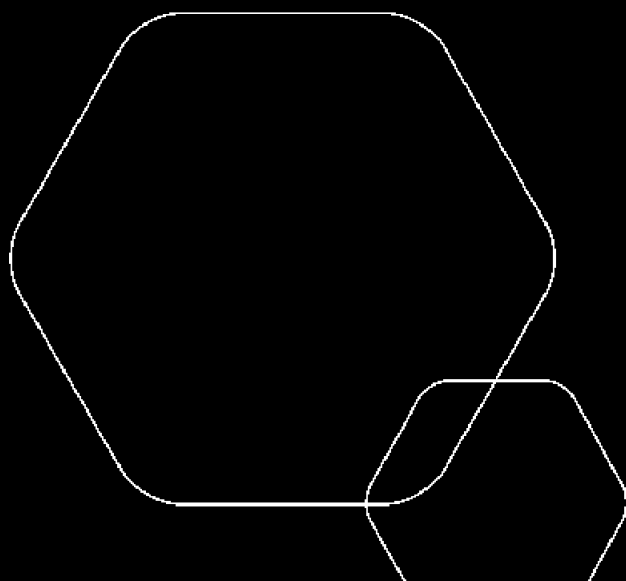
<b>Beløp i: NOK</b>	<b>Note</b>	<b>2018</b>	<b>2017</b>
<b>Sum opptjent egenkapital</b>		<b>-23 506</b>	<b>-90 377</b>
<b>Sum egenkapital</b>	3	<b>6 494</b>	<b>-60 377</b>
<b>Sum langsiktig gjeld</b>		<b>0</b>	<b>0</b>
<b>Kortsiktig gjeld</b>			
Leverandørgjeld		8 053	51 248
Skyldige offentlige avgifter		76 772	70 135
Annen kortsiktig gjeld		128 383	154 681
<b>Sum kortsiktig gjeld</b>		<b>213 208</b>	<b>276 064</b>
<b>Sum gjeld</b>		<b>213 208</b>	<b>276 064</b>
<b>SUM EGENKAPITAL OG GJELD</b>		<b>219 702</b>	<b>215 686</b>



# Årsregnskap 2018

## Tømrer Tangen AS

Resultatregnskap  
Balanse  
Noter til regnskapet



Org.nr.: 916 367 996



## RESULTATREGNSKAP

### TØMRER TANGEN AS

DRIFTSINNETEKTER OG DRIFTSKOSTNADER	Note	2018	2017
Salgsinntekt	1	785 371	557 024
<b>Sum driftsinntekter</b>		<b>785 371</b>	<b>557 024</b>
Varekostnad		53 637	52 488
Lønnskostnad	7	545 793	431 075
Avskrivning av driftsmidler og immaterielle eiendeler		6 500	8 176
Annen driftskostnad		112 367	113 453
<b>Sum driftskostnader</b>		<b>718 297</b>	<b>605 193</b>
<b>Driftsresultat</b>	<b>5</b>	<b>67 074</b>	<b>-48 169</b>
<b>FINANSINNETEKTER OG FINANSKOSTNADER</b>			
Annen renteinntekt		65	95
Annen finansinntekt		2 463	2 462
Annen rentekostnad		2 731	3 168
<b>Resultat av finansposter</b>		<b>-202</b>	<b>-611</b>
Ordinært resultat før skattekostnad		66 871	-48 780
<b>Ordinært resultat</b>	<b>3</b>	<b>66 871</b>	<b>-48 780</b>
<b>EKSTRAORDINÆRE INNETEKTER OG KOSTNADER</b>			
<b>Årsresultat</b>		<b>66 871</b>	<b>-48 780</b>
<b>OVERFØRINGER</b>			
Avsatt til annen egenkapital		66 871	0
Overført fra annen egenkapital		0	48 780
<b>Sum overføringer</b>		<b>66 871</b>	<b>-48 780</b>



## BALANSE

### TØMRER TANGEN AS

EIENDELER	Note	2018	2017
<b>ANLEGGSMIDLER</b>			
<b>VARIGE DRIFTSMIDLER</b>			
Maskiner og anlegg	4	26 204	32 704
<b>Sum varige driftsmidler</b>		<b>26 204</b>	<b>32 704</b>
<b>FINANSIELLE ANLEGGSMIDLER</b>			
<b>Sum anleggsmidler</b>		<b>26 204</b>	<b>32 704</b>
<b>FORDRINGER</b>			
Kundefordringer		42 188	0
Andre kortsiktige fordringer		6 794	22 320
<b>Sum fordringer</b>		<b>48 982</b>	<b>22 320</b>
<b>INVESTERINGER</b>			
Bankinnskudd, kontanter o.l.	6	144 517	160 662
<b>Sum omløpsmidler</b>		<b>193 498</b>	<b>182 982</b>
<b>Sum eiendeler</b>		<b>219 702</b>	<b>215 686</b>



**BALANSE**


**TØMRER TANGEN AS**

<b>EGENKAPITAL OG GJELD</b>	<b>Note</b>	<b>2018</b>	<b>2017</b>
<b>INNSKUTT EGENKAPITAL</b>			
Aksjekapital	2	30 000	30 000
<b>Sum innskutt egenkapital</b>		<b>30 000</b>	<b>30 000</b>
<b>OPPTJENT EGENKAPITAL</b>			
Annen egenkapital	3, 8	-23 506	-90 377
<b>Sum opptjent egenkapital</b>		<b>-23 506</b>	<b>-90 377</b>
<b>Sum egenkapital</b>	<b>3</b>	<b>6 494</b>	<b>-60 377</b>
<b>GJELD</b>			
<b>KORTSIKTIG GJELD</b>			
Leverandørgjeld		8 053	51 248
Skyldig offentlige avgifter		76 772	70 135
Annen kortsiktig gjeld		128 383	154 681
<b>Sum kortsiktig gjeld</b>		<b>213 208</b>	<b>276 064</b>
<b>Sum gjeld</b>		<b>213 208</b>	<b>276 064</b>
<b>Sum egenkapital og gjeld</b>		<b>219 702</b>	<b>215 686</b>

26.03.2019

Styret i Tømrer Tangen AS

  
Eivind Venner Tangen  
styreleder

  
Catrine Pansegrau Tangen  
styremedlem



## **Note 1 Regnskapsprinsipper**

Årsregnskapet er satt opp i samsvar med regnskapsloven og NRS 8 - God regnskapsskikk for små foretak.

### **DRIFTSINNETEKTER**

Inntektsføring ved salg av varer skjer på leveringstidspunktet. Tjenester inntektsføres etter hvert som de leveres.

### **SKATT**

Skattekostnaden i resultatregnskapet omfatter både periodens betalbare skatt og endring i utsatt skatt. Utsatt skatt er beregnet med 22 % på grunnlag av de midlertidige forskjeller som eksisterer mellom regnskapsmessige og skattemessige verdier, samt ligningsmessig underskudd til fremføring ved utgangen av regnskapsåret. Skatteøkende og skattereduserende midlertidige forskjeller som reverserer eller kan reverseres i samme periode er utlignet og nettoført.

### **KLASSIFISERING OG VURDERING AV ANLEGGSMIDLER**

Anleggsmidler omfatter eiendeler bestemt til varig eie og bruk. Anleggsmidler er vurdert til anskaffelseskost. Varige driftsmidler balanseføres og avskrives over driftsmidlets økonomiske levetid. Avskrivningsperioden for fast eiendom anskaffet etter 2009 er dekomponert i en del som gjelder råbygget og en del som gjelder faste tekniske installasjoner. Varige driftsmidler nedskrives til gjenvinnbart beløp ved verdifall som forventes ikke å være forbigående. Gjenvinnbart beløp er det høyeste av netto salgsverdi og verdi i bruk. Verdi i bruk er nåverdi av fremtidige kontantstrømmer knyttet til eiendelen. Nedskrivningen reverseres når grunnlaget for nedskrivningen ikke lenger er til stede.

### **KLASSIFISERING OG VURDERING AV OMLØPSMIDLER**

Omløpsmidler og kortsiktig gjeld omfatter normalt poster som forfaller til betaling innen ett år etter balansedagen, samt poster som knytter seg til varekretsløpet. Omløpsmidler vurderes til laveste verdi av anskaffelseskost og virkelig verdi.

### **FORDRINGER**

Kundefordringer og andre fordringer oppføres til pålydende etter fradrag for avsetning til forventet tap. Avsetning til tap gjøres på grunnlag av en individuell vurdering av de enkelte fordringene.



## Note 2 Aksjonærer

### AKSJEKAPITALEN I TØMRER TANGEN AS PR. 31.12.2018 BESTÅR AV:

	Antall	Pålydende	Bokført
Ordinære aksjer	100	300,00	30 000
<b>Sum</b>		<b>300</b>	<b>30 000</b>

### EIERSTRUKTUR

	Antall	Eierandel	Stemmeandel
Eivind Venner Tangen	90	90,00	90,00
Catrine Pansegrau Tangen	10	10,00	10,00
<b>Totalt antall aksjer</b>	<b>100</b>	<b>100</b>	<b>100</b>

### AKSJER OG OPSJONER EIET AV MEDLEMMER I STYRET OG DAGLIG LEDER:

Navn	Verv	Antall
Eivind Venner Tangen	styreleder	90
Catrine Pansegrau Tangen	styremedlem	10
<b>Totalt antall aksjer</b>		<b>100</b>

## Note 3 Egenkapital

	Aksjekapital	Annen egenkapital	Sum egenkapital
Pr. 31.12.2017	30 000	-90 377	-60 377
<b>Pr 01.01.2018</b>	<b>30 000</b>	<b>-90 377</b>	<b>-60 377</b>
Årets resultat		66 871	66 871
<b>Pr 31.12.2018</b>	<b>30 000</b>	<b>-23 506</b>	<b>6 494</b>

## Note 4 Anleggsmidler

	Driftsløsøre, inventar ol.	Sum
Anskaffelseskost pr. 01.01.18	51 100	51 100
<b>Anskaffelseskost 31.12.18</b>	<b>51 100</b>	<b>51 100</b>
Akkumulerte avskrivninger 31.12.18	24 896	24 896
Av- og nedskrivninger pr. 31.12.18	24 896	24 896
<b>Bokført verdi 31.12.18</b>	<b>26 204</b>	<b>26 204</b>
Årets ordinære avskrivninger	6 500	6 500
Avskrivningsplan	saldo 20%	



## Note 5 Skatt

<b>Årets skattekostnad</b>	<b>2018</b>	<b>2017</b>
Resultatført skatt på ordinært resultat:		
Betalbar skatt	0	0
Endring i utsatt skattefordel	0	0
<b>Skattekostnad ordinært resultat</b>	<b>0</b>	<b>0</b>
Skattepliktig inntekt:		
Ordinært resultat før skatt	66 871	-48 780
Permanente forskjeller	0	0
Endring i midlertidige forskjeller	-1 349	0
Anvendelse av fremførbart underskudd	-65 522	0
<b>Skattepliktig inntekt</b>	<b>0</b>	<b>-48 780</b>
Betalbar skatt i balansen:		
Betalbar skatt på årets resultat	0	0
<b>Sum betalbar skatt i balansen</b>	<b>0</b>	<b>0</b>

Skatteeffekten av midlertidige forskjeller og underskudd til fremføring som har gitt opphav til utsatt skatt og utsatte skattefordeler, spesifisert på typer av midlertidige forskjeller:

	<b>2018</b>	<b>2017</b>	<b>Endring</b>
Varige driftsmidler	1 349	0	-1 349
<b>Sum</b>	<b>1 349</b>	<b>0</b>	<b>-1 349</b>
Akkumulert fremførbart underskudd	-24 856	-90 379	-65 522
Inngår ikke i beregningen av utsatt skatt	23 507	90 379	66 871
<b>Grunnlag for beregning av utsatt skatt</b>	<b>0</b>	<b>0</b>	<b>0</b>
<b>Utsatt skattefordel (22 % / 23 %)</b>	<b>0</b>	<b>0</b>	<b>0</b>

I henhold til God regnskapsskikk for små foretak balanseføres ikke utsatt skattefordel.

## Note 6 Bankinnskudd

Innestående midler på skattetrekkskonto (bundne midler) er på kr. 26 780.



## Note 7 Lønnskostnader og ytelser, godtgjørelser til daglig leder, styret og revisor

Lønnskostnader	2018	2017
Lønninger	477 462	389 761
Arbeidsgiveravgift	67 941	40 453
Andre ytelser	390	861
<b>Sum</b>	<b>545 793</b>	<b>431 075</b>

Selskapet har i 2018 sysselsatt 0 årsverk.

## PENSJONSFORPLIKTELSER

Selskapet er pliktig til å ha tjenestepensjonsordning etter lov om obligatorisk tjenestepensjon. Selskapets pensjonsordninger tilfredsstiller kravene i denne lov.

Ytelser til ledende personer	Daglig leder	Styret	
Lønn	426 305		0
<b>Sum</b>	<b>426 305</b>		<b>0</b>

## Note 8 Fortsatt drift

Styrets arbeid i 2018 har i hovedsak bestått av å forvalte inntektene og redusere kostnadene for å sikre løpende drift. I budsjettene for 2019 er det lagt opp til en nøktern drift som skal skape en bærekraftig økonomi.

Driften av Tømrer Tangen AS synes således ikke å medføre risiko for tap for kreditorene.

Grunnlaget for styrets konklusjon om fortsatt drift er basert på grunnlaget dagens drift er etablert på, den gode kommunikasjonen mot kreditorer og et konservativt anslag på inntekter i årene som kommer.



Årsregnskap 2018  
Tømrer Tangen AS

Resultatregnskap  
Balanse  
Noter til regnskapet

Org.nr.: 916 367 996



## RESULTATREGNSKAP

### TØMRER TANGEN AS

DRIFTSINNEKTER OG DRIFTSKOSTNADER	Note	2018	2017
Salgsinntekt	1	785 371	557 024
<b>Sum driftsinntekter</b>		<b>785 371</b>	<b>557 024</b>
Varekostnad		53 637	52 488
Lønnskostnad	7	545 793	431 075
Avskrivning av driftsmidler og immaterielle eiendeler		6 500	8 176
Annen driftskostnad		112 367	113 453
<b>Sum driftskostnader</b>		<b>718 297</b>	<b>605 193</b>
<b>Driftsresultat</b>	<b>5</b>	<b>67 074</b>	<b>-48 169</b>
<b>FINANSINNEKTER OG FINANSKOSTNADER</b>			
Annen renteinntekt		65	95
Annen finansinntekt		2 463	2 462
Annen rentekostnad		2 731	3 168
<b>Resultat av finansposter</b>		<b>-202</b>	<b>-611</b>
Ordinært resultat før skattekostnad		66 871	-48 780
<b>Ordinært resultat</b>	<b>3</b>	<b>66 871</b>	<b>-48 780</b>
<b>EKSTRAORDINÆRE INNEKTER OG KOSTNADER</b>			
<b>Årsresultat</b>		<b>66 871</b>	<b>-48 780</b>
<b>OVERFØRINGER</b>			
Avsatt til annen egenkapital		66 871	0
Overført fra annen egenkapital		0	48 780
<b>Sum overføringer</b>		<b>66 871</b>	<b>-48 780</b>



## BALANSE

### TØMRER TANGEN AS

EIENDELER	Note	2018	2017
<b>ANLEGGSMIDLER</b>			
<b>VARIGE DRIFTSMIDLER</b>			
Maskiner og anlegg	4	26 204	32 704
<b>Sum varige driftsmidler</b>		<b>26 204</b>	<b>32 704</b>
<b>FINANSIELLE ANLEGGSMIDLER</b>			
<b>Sum anleggsmidler</b>		<b>26 204</b>	<b>32 704</b>
<b>FORDRINGER</b>			
Kundefordringer		42 188	0
Andre kortsiktige fordringer		6 794	22 320
<b>Sum fordringer</b>		<b>48 982</b>	<b>22 320</b>
<b>INVESTERINGER</b>			
Bankinnskudd, kontanter o.l.	6	144 517	160 662
<b>Sum omløpsmidler</b>		<b>193 498</b>	<b>182 982</b>
<b>Sum eiendeler</b>		<b>219 702</b>	<b>215 686</b>



<b>BALANSE</b>			
<b>TØMRER TANGEN AS</b>			
	<b>Note</b>	<b>2018</b>	<b>2017</b>
<b>EGENKAPITAL OG GJELD</b>			
<b>INNSKUTT EGENKAPITAL</b>			
Aksjekapital	2	30 000	30 000
<b>Sum innskutt egenkapital</b>		<b>30 000</b>	<b>30 000</b>
<b>OPPTJENT EGENKAPITAL</b>			
Annen egenkapital	3, 8	-23 506	-90 377
<b>Sum opptjent egenkapital</b>		<b>-23 506</b>	<b>-90 377</b>
<b>Sum egenkapital</b>	<b>3</b>	<b>6 494</b>	<b>-60 377</b>
<b>GJELD</b>			
<b>KORTSIKTIG GJELD</b>			
Leverandørgjeld		8 053	51 248
Skyldig offentlige avgifter		76 772	70 135
Annen kortsiktig gjeld		128 383	154 681
<b>Sum kortsiktig gjeld</b>		<b>213 208</b>	<b>276 064</b>
<b>Sum gjeld</b>		<b>213 208</b>	<b>276 064</b>
<b>Sum egenkapital og gjeld</b>		<b>219 702</b>	<b>215 686</b>

08.04.2019  
Styret i Tømrer Tangen AS

Eivind Venner Tangen  
styreleder

Catrine Pansegrau Tangen  
styremedlem



## Note 1 Regnskapsprinsipper

Årsregnskapet er satt opp i samsvar med regnskapsloven og NRS 8 - God regnskapsskikk for små foretak.

### DRIFTSINNTEKTER

Inntektsføring ved salg av varer skjer på leveringstidspunktet. Tjenester inntektsføres etter hvert som de leveres.

### SKATT

Skattekostnaden i resultatregnskapet omfatter både periodens betalbare skatt og endring i utsatt skatt. Utsatt skatt er beregnet med 22 % på grunnlag av de midlertidige forskjeller som eksisterer mellom regnskapsmessige og skattemessige verdier, samt ligningsmessig underskudd til fremføring ved utgangen av regnskapsåret. Skatteøkende og skattereduserende midlertidige forskjeller som reverserer eller kan reverseres i samme periode er utlignet og nettoført.

### KLASSIFISERING OG VURDERING AV ANLEGGSMIDLER

Anleggsmidler omfatter eiendeler bestemt til varig eie og bruk. Anleggsmidler er vurdert til anskaffelseskost. Varige driftsmidler balanseføres og avskrives over driftsmidlets økonomiske levetid. Avskrivningsperioden for fast eiendom anskaffet etter 2009 er dekomponert i en del som gjelder råbygget og en del som gjelder faste tekniske installasjoner. Varige driftsmidler nedskrives til gjenvinnbart beløp ved verdifall som forventes ikke å være forbigående. Gjenvinnbart beløp er det høyeste av netto salgsverdi og verdi i bruk. Verdi i bruk er nåverdi av fremtidige kontantstrømmer knyttet til eiendelen. Nedskrivningen reverseres når grunnlaget for nedskrivningen ikke lenger er til stede.

### KLASSIFISERING OG VURDERING AV OMLØPSMIDLER

Omløpsmidler og kortsiktig gjeld omfatter normalt poster som forfaller til betaling innen ett år etter balansedagen, samt poster som knytter seg til varekretsløpet. Omløpsmidler vurderes til laveste verdi av anskaffelseskost og virkelig verdi.

### FORDRINGER

Kundefordringer og andre fordringer oppføres til pålydende etter fradrag for avsetning til forventet tap. Avsetning til tap gjøres på grunnlag av en individuell vurdering av de enkelte fordringene.



## Note 2 Aksjonærer

### AKSJEKAPITALEN I TØMRER TANGEN AS PR. 31.12.2018 BESTÅR AV:

	Antall	Pålydende	Bokført
Ordinære aksjer	100	300,00	30 000
<b>Sum</b>		<b>300</b>	<b>30 000</b>

### EIERSTRUKTUR

	Antall	Eierandel	Stemmeandel
Eivind Venner Tangen	90	90,00	90,00
Catrine Pansegrau Tangen	10	10,00	10,00
<b>Totalt antall aksjer</b>	<b>100</b>	<b>100</b>	<b>100</b>

### AKSJER OG OPSJONER EIET AV MEDLEMMER I STYRET OG DAGLIG LEDER:

Navn	Verv	Antall
Eivind Venner Tangen	styreleder	90
Catrine Pansegrau Tangen	styremedlem	10
<b>Totalt antall aksjer</b>		<b>100</b>

## Note 3 Egenkapital

	Aksjekapital	Annen egenkapital	Sum egenkapital
Pr. 31.12.2017	30 000	-90 377	-60 377
<b>Pr 01.01.2018</b>	<b>30 000</b>	<b>-90 377</b>	<b>-60 377</b>
Årets resultat		66 871	66 871
<b>Pr 31.12.2018</b>	<b>30 000</b>	<b>-23 506</b>	<b>6 494</b>

## Note 4 Anleggsmidler

	Driftsløsøre, inventar ol.	Sum
Anskaffelseskost pr. 01.01.18	51 100	51 100
<b>Anskaffelseskost 31.12.18</b>	<b>51 100</b>	<b>51 100</b>
Akkumulerte avskrivninger 31.12.18	24 896	24 896
Av- og nedskrivninger pr. 31.12.18	24 896	24 896
<b>Bokført verdi 31.12.18</b>	<b>26 204</b>	<b>26 204</b>
Årets ordinære avskrivninger	6 500	6 500
Avskrivningsplan	saldo 20%	



## Note 5 Skatt

<b>Årets skattekostnad</b>	<b>2018</b>	<b>2017</b>
Resultatført skatt på ordinært resultat:		
Betalbar skatt	0	0
Endring i utsatt skattefordel	0	0
<b>Skattekostnad ordinært resultat</b>	<b>0</b>	<b>0</b>
Skattepliktig inntekt:		
Ordinært resultat før skatt	66 871	-48 780
Permanente forskjeller	0	0
Endring i midlertidige forskjeller	-1 349	0
Anvendelse av fremførbart underskudd	-65 522	0
<b>Skattepliktig inntekt</b>	<b>0</b>	<b>-48 780</b>
Betalbar skatt i balansen:		
Betalbar skatt på årets resultat	0	0
<b>Sum betalbar skatt i balansen</b>	<b>0</b>	<b>0</b>

Skatteeffekten av midlertidige forskjeller og underskudd til fremføring som har gitt opphav til utsatt skatt og utsatte skattefordeler, spesifisert på typer av midlertidige forskjeller:

	<b>2018</b>	<b>2017</b>	<b>Endring</b>
Varige driftsmidler	1 349	0	-1 349
<b>Sum</b>	<b>1 349</b>	<b>0</b>	<b>-1 349</b>
Akkumulert fremførbart underskudd	-24 856	-90 379	-65 522
Inngår ikke i beregningen av utsatt skatt	23 507	90 379	66 871
<b>Grunnlag for beregning av utsatt skatt</b>	<b>0</b>	<b>0</b>	<b>0</b>
<b>Utsatt skattefordel (22 % / 23 %)</b>	<b>0</b>	<b>0</b>	<b>0</b>

I henhold til God regnskapsskikk for små foretak balanseføres ikke utsatt skattefordel.

## Note 6 Bankinnskudd

Innestående midler på skattetrekkskonto (bundne midler) er på kr. 26 780.



## Note 7 Lønnskostnader og ytelser, godtgjørelser til daglig leder, styret og revisor

<b>Lønnskostnader</b>	<b>2018</b>	<b>2017</b>
Lønninger	477 462	389 761
Arbeidsgiveravgift	67 941	40 453
Andre ytelser	390	861
<b>Sum</b>	<b>545 793</b>	<b>431 075</b>

Selskapet har i 2018 sysselsatt 0 årsverk.

### PENSJONSFORPLIKTELSER

Selskapet er pliktig til å ha tjenstepensjonsordning etter lov om obligatorisk tjenstepensjon. Selskapets pensjonsordninger tilfredsstiller kravene i denne lov.

<b>Ytelser til ledende personer</b>	<b>Daglig leder</b>	<b>Styret</b>	
Lønn	426 305		0
<b>Sum</b>	<b>426 305</b>		<b>0</b>

## Note 8 Fortsatt drift

Styrets arbeid i 2018 har i hovedsak bestått av å forvalte inntektene og redusere kostnadene for å sikre løpende drift. I budsjettene for 2019 er det lagt opp til en nøktern drift som skal skape en bærekraftig økonomi.

Driften av Tømrer Tangen AS synes således ikke å medføre risiko for tap for kreditorene.

Grunnlaget for styrets konklusjon om fortsatt drift er basert på grunnlaget dagens drift er etablert på, den gode kommunikasjonen mot kreditorer og et konservativt anslag på inntekter i årene som kommer.