



## ÅRSREGNSKAPET FOR REGNSKAPSÅRET 2020 - GENERELL INFORMASJON

### Enheten

Organisasjonsnummer: 979 921 837  
Organisasjonsform: Aksjeselskap  
Foretaksnavn: EURO INSPECTIONS AS  
Forretningsadresse: Smøråsvegen 22  
5238 RÅDAL

### Regnskapsår

Årsregnskapets periode: 01.01.2020 - 31.12.2020

### Konsern

Morselskap i konsern: Nei

### Regnskapsregler

Regler for små foretak benyttet: Ja  
Benyttet ved utarbeidelsen av årsregnskapet til selskapet: Regnskapslovens alminnelige regler

### Årsregnskapet fastsatt av kompetent organ

Bekreftet av representant for selskapet: Karl Erik Presterud  
Dato for fastsettelse av årsregnskapet: 26.05.2021

### Grunnlag for avgivelse

År 2020: Årsregnskapet er elektronisk innlevert  
År 2019: Tall er hentet fra elektronisk innlevert årsregnskap fra 2020

*Det er ikke krav til at årsregnskapet m.v. som sendes til Regnskapsregisteret er undertegnet. Kontrollen på at dette er utført ligger hos revisor/enhetens øverste organ. Sikkerheten ivaretas ved at innsender har rolle/rettighet for innsending av årsregnskapet via Altinn, og ved at det bekreftes at årsregnskapet er fastsatt av kompetent organ.*

Brønnøysundregistrene, 25.06.2022



### Resultatregnskap

Beløp i: NOK	Note	2020	2019
<b>RESULTATREGNSKAP</b>			
<b>Inntekter</b>			
Salgsinntekt	6		214 360
<b>Sum inntekter</b>			<b>214 360</b>
<b>Kostnader</b>			
Varekostnad	6		212 118
Lønnskostnad	1		
Annen driftskostnad		8 010	16 861
<b>Sum kostnader</b>		<b>8 010</b>	<b>228 979</b>
<b>Driftsresultat</b>		<b>-8 010</b>	<b>-14 619</b>
<b>Finansinntekter og finanskostnader</b>			
Annen renteinntekt			1
<b>Sum finansinntekter</b>			<b>1</b>
<b>Netto finans</b>			<b>1</b>
<b>Ordinært resultat før skattekostnad</b>		<b>-8 010</b>	<b>-14 618</b>
Skattekostnad på ordinært resultat	4		
<b>Ordinært resultat etter skattekostnad</b>		<b>-8 010</b>	<b>-14 618</b>
<b>Årsresultat</b>	3	<b>-8 010</b>	<b>-14 618</b>
<b>Årsresultat etter minoritetsinteresser</b>		<b>-8 010</b>	<b>-14 618</b>
<b>Totalresultat</b>		<b>-8 010</b>	<b>-14 618</b>
<b>Overføringer og disponeringer</b>			
Udekket tap		-8 010	-14 618
<b>Sum overføringer og disponeringer</b>		<b>-8 010</b>	<b>-14 618</b>



### Balanse

Beløp i: NOK	Note	2020	2019
<b>BALANSE - EIENDELER</b>			
<b>Anleggsmidler</b>			
<b>Immaterielle eiendeler</b>			
Utsatt skattefordel	4		
<b>Sum anleggsmidler</b>		<b>0</b>	<b>0</b>
<b>Omløpsmidler</b>			
<b>Varer</b>			
<b>Fordringer</b>			
Kundefordringer			165 224
Konsernfordringer	6	142 218	142 218
<b>Sum fordringer</b>		<b>142 218</b>	<b>307 442</b>
<b>Bankinnskudd, kontanter og lignende</b>			
Bankinnskudd, kontanter o.l.	5	1 533	226
<b>Sum bankinnskudd, kontanter og lignende</b>		<b>1 533</b>	<b>226</b>
<b>Sum omløpsmidler</b>		<b>143 751</b>	<b>307 668</b>
<b>SUM EIENDELER</b>		<b>143 751</b>	<b>307 668</b>
<b>BALANSE - EGENKAPITAL OG GJELD</b>			
<b>Egenkapital</b>			
<b>Innskutt egenkapital</b>			
Aksjekapital	2	200 000	200 000
Beholdning av egne aksjer	2		
<b>Sum innskutt egenkapital</b>		<b>200 000</b>	<b>200 000</b>
<b>Opptjent egenkapital</b>			
Udekket tap		66 401	58 391
<b>Sum opptjent egenkapital</b>		<b>-66 401</b>	<b>-58 391</b>



## Balanse

<b>Beløp i: NOK</b>	<b>Note</b>	<b>2020</b>	<b>2019</b>
<b>Sum egenkapital</b>	3	<b>133 599</b>	<b>141 609</b>
<b>Gjeld</b>			
<b>Langsiktig gjeld</b>			
Utsatt skatt	4		
<b>Annen langsiktig gjeld</b>			
Langsiktig konserngjeld	6	3 077	3 077
<b>Sum annen langsiktig gjeld</b>		<b>3 077</b>	<b>3 077</b>
<b>Sum langsiktig gjeld</b>		<b>3 077</b>	<b>3 077</b>
<b>Kortsiktig gjeld</b>			
Leverandørgjeld	6	7 075	162 983
Betalbar skatt	4		
<b>Sum kortsiktig gjeld</b>		<b>7 075</b>	<b>162 983</b>
<b>Sum gjeld</b>		<b>10 152</b>	<b>166 059</b>
<b>SUM EGENKAPITAL OG GJELD</b>		<b>143 751</b>	<b>307 668</b>



## Brønnøysundregistrene

### ÅRSREGNSKAP FOR REGNSKAPSÅRET 2020 - GENERELL INFORMASJON

Journalnummer: 2021 339919

#### Enheten

Organisasjonsnummer: 979 921 837  
Organisasjonsform: Aksjeselskap  
Foretaksnavn: EURO INSPECTIONS AS  
Forretningsadresse: Smøråsvegen 22  
5238 RÅDAL

#### Regnskapsår

Årsregnskapets periode: 01.01.2020 - 31.12.2020

#### Konsern

Morselskap i konsern: Nei

#### Regnskapsregler

Regler for små foretak benyttet: Ja  
Benyttet ved utarbeidelsen av  
årsregnskapet til selskapet: Regnskapslovens alminnelige regler

#### Årsregnskapet fastsatt av kompetent organ

Bekreftet av representant for selskapet: Karl Erik Presterud  
Dato for fastsettelse av årsregnskapet: 26.05.2021

#### Revisjon

Selskapet har besluttet at årsregnskapet  
ikke skal revideres: Ja  
Årsregnskapet er utarbeidet av ekstern  
autorisert regnskapsfører: Ja

#### Grunnlag for avgivelse

År 2020: Årsregnskap er elektronisk innlevert.  
År 2019: Tall er hentet fra elektronisk innlevert årsregnskap fra 2020.

*Det er ikke krav til at årsregnskapet m.v. som sendes til Regnskapsregisteret er undertegnet. Kontrollen på at dette er utført ligger hos revisor/enhetens øverste organ. Sikkerheten ivaretas ved at innsender har rolle/rettighet for innsending av årsregnskapet via Altinn, og ved at det bekreftes at årsregnskapet er fastsatt av kompetent organ.*

Brønnøysundregistrene, 29.05.2021



Organisasjonsnr: 979 921 837  
EURO INSPECTIONS AS

## RESULTATREGNSKAP

<b>Beløp i: NOK</b>	<b>Note</b>	<b>2020</b>	<b>2019</b>
<b>RESULTATREGNSKAP</b>			
<b>Inntekter</b>			
Salgsinntekt	6		214 360
<b>Sum inntekter</b>			<b>214 360</b>
<b>Kostnader</b>			
Varekostnad	6		212 118
Lønnskostnad	1		
Annen driftskostnad		8 010	16 861
<b>Sum kostnader</b>		<b>8 010</b>	<b>228 979</b>
<b>Driftsresultat</b>		<b>-8 010</b>	<b>-14 619</b>
<b>Finansinntekter og finanskostnader</b>			
Annen renteinntekt			1
<b>Sum finansinntekter</b>			<b>1</b>
<b>Netto finans</b>			<b>1</b>
<b>Ordinært resultat før skattekostnad</b>		<b>-8 010</b>	<b>-14 618</b>
Skattekostnad på ordinært resultat	4		
<b>Ordinært resultat etter skattekostnad</b>		<b>-8 010</b>	<b>-14 618</b>
<b>Årsresultat</b>	<b>3</b>	<b>-8 010</b>	<b>-14 618</b>
<b>Årsresultat etter minoritetsinteresser</b>		<b>-8 010</b>	<b>-14 618</b>
<b>Totalresultat</b>		<b>-8 010</b>	<b>-14 618</b>
<b>Overføringer og disponeringer</b>			
Udekket tap		-8 010	-14 618
<b>Sum overføringer og disponeringer</b>		<b>-8 010</b>	<b>-14 618</b>



Organisasjonsnr: 979 921 837  
EURO INSPECTIONS AS

## BALANSE

<u>Beløp i: NOK</u>	<u>Note</u>	<u>2020</u>	<u>2019</u>
<b>BALANSE - EIENDELER</b>			
<b>Anleggsmidler</b>			
<b>Immaterielle eiendeler</b>			
Utsatt skattefordel	4		
<b>Sum anleggsmidler</b>		<b>0</b>	<b>0</b>
<b>Omløpsmidler</b>			
<b>Varer</b>			
<b>Fordringer</b>			
Kundefordringer			165 224
Konsernfordringer	6	142 218	142 218
<b>Sum fordringer</b>		<b>142 218</b>	<b>307 442</b>
<b>Bankinnskudd, kontanter og lignende</b>			
Bankinnskudd, kontanter o. l.	5	1 533	226
<b>Sum bankinnskudd, kontanter og lignende</b>		<b>1 533</b>	<b>226</b>
<b>Sum omløpsmidler</b>		<b>143 751</b>	<b>307 668</b>
<b>SUM EIENDELER</b>		<b>143 751</b>	<b>307 668</b>
<b>BALANSE - EGENKAPITAL OG GJELD</b>			
<b>Egenkapital</b>			
<b>Innskutt egenkapital</b>			
Aksjekapital	2	200 000	200 000
Beholdning av egne aksjer	2		
<b>Sum innskutt egenkapital</b>		<b>200 000</b>	<b>200 000</b>
<b>Opptjent egenkapital</b>			
Udekket tap		66 401	58 391
<b>Sum opptjent egenkapital</b>		<b>-66 401</b>	<b>-58 391</b>
<b>Sum egenkapital</b>	<b>3</b>	<b>133 599</b>	<b>141 609</b>
<b>Gjeld</b>			
<b>Langsiktig gjeld</b>			
Utsatt skatt	4		
<b>Annen langsiktig gjeld</b>			
Langsiktig konserngjeld	6	3 077	3 077
<b>Sum annen langsiktig gjeld</b>		<b>3 077</b>	<b>3 077</b>



<b>Sum langsiktig gjeld</b>		<b>3 077</b>	<b>3 077</b>
<b>Kortsiktig gjeld</b>			
Leverandørgjeld	6	7 075	162 983
Betalbar skatt	4		
<b>Sum kortsiktig gjeld</b>		<b>7 075</b>	<b>162 983</b>
<b>Sum gjeld</b>		<b>10 152</b>	<b>166 059</b>
<b>SUM EGENKAPITAL OG GJELD</b>		<b>143 751</b>	<b>307 668</b>



Organisasjonsnr: 979 921 837  
EURO INSPECTIONS AS

NOTEOPPLYSNINGER - SELSKAP - alle poster oppgitt i hele tall

Note

Regnskapsprinsipper

Note

2

Antall aksjer og aksjeeiere

<u>Aksjeklasse</u>	<u>Ant. aksjer</u>	<u>Pålydende</u>	<u>Bokført verdi</u>
Ordinære aksjer	100.00	2000.00	200000.00

<u>Aksjeeiere - fritekst</u>	<u>Antall</u>	<u>Eierandel</u>	<u>Aksjeklasse</u>
Nikor Group AS	100.00	100.00%	Ordinære aksjer

<u>Sum</u>	<u>Sum antall</u>	<u>Sum eierandel</u>
	100.00	100.00%

Note

1

Ytelser til ledende personer

Er det gitt ytelser til ledende person: Nei

Ytelser til daglig leder

<u>Ytelser</u>	<u>Lønn</u>	<u>Pensj.forpl.</u>	<u>Andre godtgj.</u>
----------------	-------------	---------------------	----------------------

Note

1

Antall årsverk i regnskapsåret

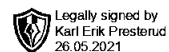
Virksomheten har hatt følgende antall årsverk:

0.00

Note

Lån og sikkerhetsstillelse til ledende personer og aksjeeiere

Er det gitt lån eller sikkerhetsstillelse til ledende personer: Nei



**Årsoppgjøret 2020**

**Euro Inspections AS**

**Innhold:**

**Resultat  
Balanse  
Noter**



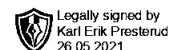
Org.nr: 979 921 837



## Resultatregnskap

### Euro Inspections AS

Driftsinntekter og driftskostnader	Note	2020	2019
Salgsinntekt	6	0	214 360
<b>Sum driftsinntekter</b>		<b>0</b>	<b>214 360</b>
Varekostnad	6	0	212 118
Annen driftskostnad		8 010	16 861
<b>Sum driftskostnader</b>		<b>8 010</b>	<b>228 979</b>
<b>Driftsresultat</b>		<b>-8 010</b>	<b>-14 619</b>
<b>Finansinntekter og finanskostnader</b>			
Renteinntekt		0	1
<b>Resultat av finansposter</b>		<b>0</b>	<b>1</b>
<b>Ordinært resultat før skattekostnad</b>		<b>-8 010</b>	<b>-14 618</b>
<b>Ordinært resultat</b>		<b>-8 010</b>	<b>-14 618</b>
<b>Årsresultat</b>	3	<b>-8 010</b>	<b>-14 618</b>
<b>Overføringer</b>			
Overført til udekket tap		-8 010	-14 618
<b>Sum overføringer</b>		<b>-8 010</b>	<b>-14 618</b>



## Balanse

### Euro Inspections AS

Eiendeler	Note	2020	2019
<b>Omløpsmidler</b>			
<b>Fordringer</b>			
Kundefordringer		0	165 224
Fordring på foretak i samme konsern	6	142 218	142 218
<b>Sum fordringer</b>		<b>142 218</b>	<b>307 442</b>
Bankinnskudd, kontanter o.l.	5	1 533	226
<b>Sum omløpsmidler</b>		<b>143 751</b>	<b>307 668</b>
<b>Sum eiendeler</b>		<b>143 751</b>	<b>307 668</b>



## Balanse Euro Inspections AS

Egenkapital og gjeld	Note	2020	2019
<b>Innskutt egenkapital</b>			
Aksjekapital	2	200 000	200 000
<b>Sum innskutt egenkapital</b>		<b>200 000</b>	<b>200 000</b>
<b>Opptjent egenkapital</b>			
Udekket tap		-66 401	-58 391
<b>Sum opptjent egenkapital</b>		<b>-66 401</b>	<b>-58 391</b>
<b>Sum egenkapital</b>	3	<b>133 599</b>	<b>141 609</b>
<b>Gjeld</b>			
<b>Annen langsiktig gjeld</b>			
Gjeld til konsernselskap	6	3 077	3 077
<b>Sum annen langsiktig gjeld</b>		<b>3 077</b>	<b>3 077</b>
<b>Kortsiktig gjeld</b>			
Leverandørgjeld	6	7 075	162 983
<b>Sum kortsiktig gjeld</b>		<b>7 075</b>	<b>162 983</b>
<b>Sum gjeld</b>		<b>10 152</b>	<b>166 059</b>
<b>Sum egenkapital og gjeld</b>		<b>143 751</b>	<b>307 668</b>

Rådal, 25.05.2021  
Styret i Euro Inspections AS

Karl Erik Presterud  
Styreleder/daglig leder



## Noter

### Euro Inspections AS

#### Regnskapsprinsipper

Årsregnskapet er satt opp i samsvar med regnskapsloven og NRS 8 - God regnskapsskikk for små foretak. Årsregnskapet er avgitt under forutsetning om fortsatt drift.

#### Skatt

Skattekostnaden i resultatregnskapet omfatter både periodens betalbare skatt og endring i utsatt skatt. Utsatt skatt er beregnet med 22 % på grunnlag av de midlertidige forskjeller som eksisterer mellom regnskapsmessige og skattemessige verdier, samt ligningsmessig underskudd til fremføring ved utgangen av regnskapsåret. Skatteøkende og skattereduserende midlertidige forskjeller som reverserer eller kan reverseres i samme periode er utlignet og nettoført.

#### Klassifisering og vurdering av omløpsmidler

Omløpsmidler og kortsiktig gjeld omfatter normalt poster som forfaller til betaling innen ett år etter balansedagen, samt poster som knytter seg til varekretsløpet. Omløpsmidler vurderes til laveste verdi av anskaffelseskost og virkelig verdi.

#### Fordringer

Kundefordringer og andre fordringer oppføres til pålydende etter fradrag for avsetning til forventet tap. Avsetning til tap gjøres på grunnlag av en individuell vurdering av de enkelte fordringene.

#### Note 1 Lønnskostnader

Euro Inspections AS har ikke hatt lønns- eller personalkostnader i 2020 og det foreligger heller ingen slike forpliktelser.

#### Note 2 Aksjonærer

Aksjekapitalen i Euro Inspections AS pr. 31.12 består av:

	Antall	Pålydende	Bokført
Ordinære aksjer	100	2 000,0	200 000
<b>Sum</b>	<b>100</b>		<b>200 000</b>

#### Eierstruktur

Aksjonærer i % pr. 31.12:

	Ordinære	Eierandel	Stemmeandel
Nikor Group AS	100	100,0	100,0



## Noter

### Euro Inspections AS

#### Note 3 Egenkapital

	Aksjekapital	Udekket tap	Sum egenkapital
Pr 01.01.2020	200 000	-58 391	141 609
Årets resultat		-8 010	-8 010
<b>Pr 31.12.2020</b>	<b>200 000</b>	<b>-66 401</b>	<b>133 599</b>

#### Note 4 Skatt

Årets skattekostnad	2020	2019
Resultatført skatt på ordinært resultat:		
Betalbar skatt	0	0
Endring i utsatt skattefordel	0	0
<b>Skattekostnad ordinært resultat</b>	<b>0</b>	<b>0</b>

Skattepliktig inntekt:		
Ordinært resultat før skatt	-8 010	-14 618
Permanente forskjeller	0	0
Endring i midlertidige forskjeller	-3 982	-4 977
<b>Skattepliktig inntekt</b>	<b>-11 992</b>	<b>-19 595</b>

Betalbar skatt i balansen:		
Betalbar skatt på årets resultat	0	0
<b>Sum betalbar skatt i balansen</b>	<b>0</b>	<b>0</b>

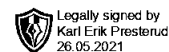
Skatteeffekten av midlertidige forskjeller og underskudd til fremføring som har gitt opphav til utsatt skatt og utsatte skattefordeler, spesifisert på typer av midlertidige forskjeller

	2020	2019	Endring
Gevinst – og tapskonto	-15 929	-19 911	-3 982
<b>Sum</b>	<b>-15 929</b>	<b>-19 911</b>	<b>-3 982</b>

Akkumulert fremførbart underskudd	-576 540	-564 549	11 992
Inngår ikke i beregningen av utsatt skatt	592 469	584 459	-8 010

<b>Utsatt skattefordel (22 %)</b>	<b>0</b>	<b>0</b>	<b>0</b>
-----------------------------------	----------	----------	----------

I henhold til God regnskapsskikk for små foretak balanseføres ikke utsatt skattefordel.



## Noter

### Euro Inspections AS

#### Note 5 Bankinnskudd

Innestående midler på skattetrekkskonto (bundne midler) er på kr. 17.

#### Note 6 Mellomværende med selskap i samme konsern

	2020	2019
<b>Fordringer</b>		
Lån til foretak i samme konsern	0	0
Kundefordringer konsern	0	0
Andre kortsiktige fordringer konsern	142 218	142 218
<b>Sum</b>	<b>142 218</b>	<b>142 218</b>
<b>Gjeld</b>		
Lån fra foretak i samme konsern	3 077	3 077
Leverandørgjeld innen konsern	7 075	0
Annen kortsiktig gjeld konsern	0	0
<b>Sum</b>	<b>10 152</b>	<b>3 077</b>