



ÅRSREGNSKAPET FOR REGNSKAPSÅRET 2024 - GENERELL INFORMASJON

Enheten

Organisasjonsnummer:	992 786 116
Organisasjonsform:	Aksjeselskap
Foretaksnavn:	KJEMIKALIETANK AS
Forretningsadresse:	Wernersholmvegen 5 5232 PARADIS

Regnskapsår

Årsregnskapets periode:	01.01.2024 - 31.12.2024
-------------------------	-------------------------

Konsern

Morselskap i konsern:	Nei
-----------------------	-----

Regnskapsregler

Regler for små foretak benyttet:	Nei
Benyttet ved utarbeidelsen av årsregnskapet til selskapet:	Regnskapslovens alminnelige regler

Årsregnskapet fastsatt av kompetent organ

Bekreftet av representant for selskapet:	Toril Ulvang
Dato for fastsettelse av årsregnskapet:	24.04.2025

Grunnlag for avgivelse

År 2024: Årsregnskapet er elektronisk innlevert
År 2023: Tall er hentet fra elektronisk innlevert årsregnskap fra 2024

Det er ikke krav til at årsregnskapet m.v. som sendes til Regnskapsregisteret er undertegnet. Kontrollen på at dette er utført ligger hos revisor/enhetens øverste organ. Sikkerheten ivaretas ved at innsender har rolle/rettighet for innsending av årsregnskapet via Altinn, og ved at det bekreftes at årsregnskapet er fastsatt av kompetent organ.

Brønnøysundregistrene, 21.05.2026



Resultatregnskap

Beløp i: NOK	Note	2024	2023
RESULTATREGNSKAP			
Inntekter			
Salgsinntekt	2	299 773 960	242 211 808
Annen driftsinntekt		43 166 897	
Sum inntekter		342 940 857	242 211 808
Kostnader			
Lønnskostnad	2	61 955 447	61 902 692
Avskrivning på varige driftsmidler og immaterielle eiendeler	3	53 257 616	42 598 474
Annen driftskostnad	3,2, 4	103 810 227	68 066 134
Sum kostnader		219 023 290	172 567 300
Driftsresultat		123 917 567	69 644 508
Finansinntekter og finanskostnader			
Renteinntekt fra foretak i samme konsern	2	1 208 634	21 425
Annen renteinntekt		2 352 148	1 898 351
Annen finansinntekt		5 455 394	20 058 639
Sum finansinntekter		9 016 176	21 978 415
Annen rentekostnad		14 236 103	13 842 270
Annen finanskostnad		16 495 435	12 895 017
Sum finanskostnader		30 731 538	26 737 287
Netto finans		-21 715 362	-4 758 872
Resultat før skattekostnad		102 202 205	64 885 636
Skattekostnad	5		
Årsresultat		102 202 205	64 885 636
Overføringer og disponeringer			
Ordinært utbytte		55 000 000	10 000 000
Overføringer til/fra annen egenkapital		47 202 206	54 885 637
Sum overføringer og disponeringer		102 202 206	64 885 637



Balanse

Beløp i: NOK	Note	2024	2023
BALANSE - EIENDELER			
Anleggsmidler			
Immaterielle eiendeler			
Sum immaterielle eiendeler		0	0
Varige driftsmidler			
Skip, rigger, fly og lignende	3	318 790 585	299 570 087
Sum varige driftsmidler		318 790 585	299 570 087
Finansielle anleggsmidler			
Investeringer i tilknyttet selskap		57 555 869	
Sum finansielle anleggsmidler		57 555 869	0
Sum anleggsmidler		376 346 454	299 570 087
Omløpsmidler			
Varer			
Sum varer		0	0
Fordringer			
Kundefordringer		8 477	16 141
Andre fordringer	6	4 838 952	5 534 087
Konsernfordringer		45 258 139	23 869 080
Sum fordringer		50 105 568	29 419 308
Investeringer			
Sum investeringer		0	0
Bankinnskudd, kontanter og lignende			
Bankinnskudd, kontanter og lignende		29 419 953	53 031 472
Sum bankinnskudd, kontanter og lignende		29 419 953	53 031 472
Sum omløpsmidler		79 525 521	82 450 780
SUM EIENDELER		455 871 975	382 020 867



Balanse

Beløp i: NOK	Note	2024	2023
BALANSE - EGENKAPITAL OG GJELD			
Egenkapital			
Innskutt egenkapital			
Selskapskapital	7	5 000 000	5 000 000
Annen innskutt egenkapital	8	15 700 000	15 700 000
Sum innskutt egenkapital		20 700 000	20 700 000
Opptjent egenkapital			
Annen egenkapital	8	191 523 161	144 320 955
Sum opptjent egenkapital		191 523 161	144 320 955
Sum egenkapital		212 223 161	165 020 955
Gjeld			
Langsiktig gjeld			
Utsatt skatt	5	259 570	324 462
Sum avsetninger for forpliktelser		259 570	324 462
Annen langsiktig gjeld			
Gjeld til kredittinstitusjoner	9	165 279 591	183 509 636
Øvrig langsiktig gjeld			158 635
Sum annen langsiktig gjeld		165 279 591	183 668 271
Sum langsiktig gjeld		165 539 161	183 992 733
Kortsiktig gjeld			
Leverandørgjeld		13 276 258	11 727 559
Betalbar skatt	5	64 892	81 115
Skyldige offentlige avgifter		96 390	72 306
Utbytte		55 000 000	10 000 000
Annen kortsiktig gjeld	6	9 672 112	11 126 198
Sum kortsiktig gjeld		78 109 652	33 007 178
Sum gjeld		243 648 813	216 999 911
SUM EGENKAPITAL OG GJELD		455 871 974	382 020 866



Balanse

Beløp i: NOK	Note	2024	2023
POSTER UTENOM BALANSEN			
Pantstillelser		166 953 363	185 876 011



Brønnøysundregistrene

ÅRSREGNSKAP FOR REGNSKAPSÅRET 2024 - GENERELL INFORMASJON

Journalnummer: 2025 538747

Enheten

Organisasjonsnummer: 992 786 116
Organisasjonsform: Aksjeselskap
Foretaksnavn: KJEMIKALJETANK AS
Forretningsadresse: Wernersholmvegen 5
5232 PARADIS

Regnskapsår

Årsregnskapets periode: 01.01.2024 - 31.12.2024

Konsern

Morselskap i konsern: Nei

Regnskapsregler

Regler for små foretak benyttet: Nei
Benyttet ved utarbeidelsen av
årsregnskapet til selskapet: Regnskapslovens alminnelige regler

Årsregnskapet fastsatt av kompetent organ

Bekreftet av representant for selskapet: Toril Ulvang
Dato for fastsettelse av årsregnskapet: 24.04.2025

Revisjon

Årsregnskapet er utarbeidet av ekstern
autorisert regnskapsfører: Ja
Ekstern autorisert regnskapsfører har i
løpet av regnskapsåret bistått ved den
løpende regnskapsføringen eller utført
andre tjenester for selskapet enn å
utarbeide årsregnskapet: Ja

Grunnlag for avgivelse

År 2024: Årsregnskap er elektronisk innlevert.
År 2023: Tall er hentet fra elektronisk innlevert årsregnskap fra 2024.

Det er ikke krav til at årsregnskapet m.v. som sendes til Regnskapsregisteret er undertegnet. Kontrollen på at dette er utført ligger hos revisor/enhetens øverste organ. Sikkerheten ivaretas ved at innsender har rolle/rettighet for innsending av årsregnskapet via Altinn, og ved at det bekreftes at årsregnskapet er fastsatt av kompetent organ.

Brønnøysundregistrene, 19.06.2025

Brønnøysundregistrene
Postadresse: Postboks 900, 8910 Brønnøysund
Telefon: 75 00 75 00
E-post: firmapost@brreg.no Internett: www.brreg.no
Organisasjonsnummer: 974 760 673



Organisasjonsnr: 992 786 116
KJEMIKALIETANK AS

RESULTATREGNSKAP

Beløp i: NOK	Note	2024	2023
RESULTATREGNSKAP			
Inntekter			
Salgsinntekt	2	299 773 960	242 211 808
Annen driftsinntekt		43 166 897	
Sum inntekter		342 940 857	242 211 808
Kostnader			
Lønnskostnad	2	61 955 447	61 902 692
Avskrivning på varige driftsmidler og immaterielle eiendeler	3	53 257 616	42 598 474
Annen driftskostnad	3, 2, 4	103 810 227	68 066 134
Sum kostnader		219 023 290	172 567 300
Driftsresultat		123 917 567	69 644 508
Finansinntekter og finanskostnader			
Renteinntekt fra foretak i samme konsern	2	1 208 634	21 425
Annen renteinntekt		2 352 148	1 898 351
Annen finansinntekt		5 455 394	20 058 639
Sum finansinntekter		9 016 176	21 978 415
Annen rentekostnad		14 236 103	13 842 270
Annen finanskostnad		16 495 435	12 895 017
Sum finanskostnader		30 731 538	26 737 287
Netto finans		-21 715 362	-4 758 872
Resultat før skattekostnad		102 202 205	64 885 636
Skattekostnad	5		
Årsresultat		102 202 205	64 885 636
Overføringer og disponeringer			
Ordinært utbytte		55 000 000	10 000 000
Overføringer til/fra annen egenkapital		47 202 206	54 885 637
Sum overføringer og disponeringer		102 202 206	64 885 637



Organisasjonsnr: 992 786 116
KJEMIKALIETANK AS

BALANSE

Beløp i: NOK	Note	2024	2023
--------------	------	------	------

BALANSE - EIENDELER

Anleggsmidler			
Immaterielle eiendeler			
Sum immaterielle eiendeler		0	0

Varige driftsmidler			
Skip, rigger, fly og lignende	3	318 790 585	299 570 087
Sum varige driftsmidler		318 790 585	299 570 087

Finansielle anleggsmidler			
Investeringer i tilknyttet selskap		57 555 869	
Sum finansielle anleggsmidler		57 555 869	0

Sum anleggsmidler		376 346 454	299 570 087
-------------------	--	-------------	-------------

Omløpsmidler			
Varer			
Sum varer		0	0

Fordringer			
Kundefordringer		8 477	16 141
Andre fordringer	6	4 838 952	5 534 087
Konsernfordringer		45 258 139	23 869 080
Sum fordringer		50 105 568	29 419 308

Investeringer			
Sum investeringer		0	0

Bankinnskudd, kontanter og lignende			
Bankinnskudd, kontanter og lignende		29 419 953	53 031 472
Sum bankinnskudd, kontanter og lignende		29 419 953	53 031 472

Sum omløpsmidler		79 525 521	82 450 780
------------------	--	------------	------------

SUM EIENDELER		455 871 975	382 020 867
----------------------	--	--------------------	--------------------

BALANSE - EGENKAPITAL OG GJELD

Egenkapital			
Innskutt egenkapital			
Selskapskapital	7	5 000 000	5 000 000



Annen innskutt egenkapital	8	15 700 000	15 700 000
Sum innskutt egenkapital		20 700 000	20 700 000
Opptjent egenkapital			
Annen egenkapital	8	191 523 161	144 320 955
Sum opptjent egenkapital		191 523 161	144 320 955
Sum egenkapital		212 223 161	165 020 955
Gjeld			
Langsiktig gjeld			
Utsatt skatt			
Sum avsetninger for forpliktelser	5	259 570	324 462
Annen langsiktig gjeld		259 570	324 462
Gjeld til kredittinstitusjoner	9	165 279 591	183 509 636
Øvrig langsiktig gjeld			158 635
Sum annen langsiktig gjeld		165 279 591	183 668 271
Sum langsiktig gjeld		165 539 161	183 992 733
Kortsiktig gjeld			
Leverandørgjeld		13 276 258	11 727 559
Betalbar skatt	5	64 892	81 115
Skyldige offentlige avgifter		96 390	72 306
Utbytte		55 000 000	10 000 000
Annen kortsiktig gjeld	6	9 672 112	11 126 198
Sum kortsiktig gjeld		78 109 652	33 007 178
Sum gjeld		243 648 813	216 999 911
SUM EGENKAPITAL OG GJELD		455 871 974	382 020 866
POSTER UTENOM BALANSEN			
Pantstillelser		166 953 363	185 876 011



Organisasjonsnr: 992 786 116
KJEMIKALIETANK AS

NOTEOPPLYSNINGER - SELSKAP - alle poster oppgitt i hele tall

Note

Antall årsverk i regnskapsåret
0.00

Note
1

Spesifisering av resultatregnskapet

Lønnskostnader

Sum Beløp

Balanseført verdi 31.12. Varige driftsmidler Immaterielle eiend.

Konsernregnskap

Morselskapet sitt navn

Forretningskontor for morselskapet

Begrunnelse for at datterselskap er utelatt fra konsolideringen

Samlet beløp - tilknyttet selskap Årets Fjorårets

Samlet beløp - foretak i samme konsern Årets Fjorårets

Samlet beløp - foretak i samme konsern Årets Fjorårets

Samlet beløp - felles kontrollert virksomhet Årets Fjorårets

Pantstillelse Beløp



Beholdning av egne aksjer Antall Pålydende Andel av aksjek.



**Årsoppgjør for
Kjemikalietank AS
2024**





KJEMIKALIETANK AS (Org.no. 992 786 116)

ÅRSBERETNING 2024

Virksomhetens art

Kjemikalietank AS har som formål å eie skip i fart og enhver annen virksomhet som står i forbindelse hermed. Selskapet eier ved slutten av året skipene MT Trans Emerald, 8.674 dwt. (bygget i 2005), MT Trans Chemica, 12.430 dwt. (bygget i 2005) og MT Trans Tind, 14.281 dwt. (bygget i 2010). I tillegg har selskapet MT Trans Sea, 12.500 dwt. på langsiktig TC-avtale. MT Trans Holm, 6.406 dwt. (bygget 1999) ble solgt og levert til ny eier i juni 2024. Alle skipene seiler i Seatrans Chemical Tankers pool på poolens fraktkontrakter og løpende spotslutninger.

Selskapet har forretningskontor og administrasjon hos Seatrans AS på Hop i Bergen kommune.

Kjemikalietank AS er heleid av Seatrans AS, som utarbeider konsernregnskap.

Rettvisende oversikt over utvikling og resultat

Selskapets fraktinntekter på TC-basis var i 2024 på NOK 299,8 mill. mot NOK 242,2 mill. i 2023. Samlet sett var det ca. 184 flere utseilte dager i 2024 enn foregående år, ettersom selskapets flåte i snitt utgjorde flere skip enn året før. TC-inntekt per utseilt dag økte i snitt med ca. EUR 1.000 per dag for alle skipene, noe som henger sammen med at gjennomsnittstørrelsen på selskapets skip økte fra 2023 til 2024. I NOK økte disse skipenes inntekter mer enn i EUR ettersom NOK svekket seg mot EUR sammenlignet med 2023. 2 skip hadde ordinære verftsopphold i 2024, det samme som i 2023.

Samlede driftskostnader og TC-leie i 2024 var NOK 219,0 mill. mot tilsvarende NOK 172,6 mill. i foregående år. Økningen skyldes for det meste den endrede flåtesammensetning fra 2023 til 2024.

Netto finanskostnader viser en økning til NOK 21,7 mill. fra NOK 4,8 mill. i 2023. Bakgrunnen er en endring til netto realisert og urealisert disagio fra tilsvarende netto agio i 2023, som øker netto med NOKm 18,0. Holdes netto agio/disagio utenfor er øvrige netto finanskostnader NOK 1,0 mill. lavere.

Årsresultatet viser etter dette et overskudd etter skatt på NOK 102.202.206 mot et overskudd på NOK 64.885.637 i 2023.

Netto kontantstrøm fra operasjonelle aktiviteter utgjorde NOK 105,5 mill. mot tilsvarende NOK 105,0 mill. i 2023. Holdes endringer i balanseposter og tidsavgrensninger utenfor, er hovedforskjellen at resultatet ekskl. salgsgevinst skip var noe svakere primært grunnet høyere avskrivninger av periodisk vedlikehold.

Netto kontantstrøm fra investeringsaktiviteter var i 2024 NOK - 29,3 mill., mot NOK - 199,2 mill. året før. Hoveddelen av forskjellen utgjøres av salg av Trans Holm i juni 2024 mot kjøp av Trans Tind i mai 2023. Det har også blitt investert betydelig i oppgradering av Trans Tind i løpet av 2024.

Netto kontantstrøm fra finansieringsaktiviteter var i 2024 netto utbetalinger på NOK 99,8 mill. Ordinær gjeldsbetjening gjennom året samt utbytte og økning i lån til konsernselskap ligger bak beløpet.

Totalkapitalen i Kjemikalietank AS var per 31.12.24 NOK 455,9 mill. mot NOK 382,0 mill. per 31.12.23.



Egenkapitalandelen med basis i bokførte verdier per 31.12.24 var 46,6% (43,2% per 31.12.23). Den likviditetsmessige stillingen anses som tilfredsstillende.

Overskuddet foreslåes disponert som følger:

Årets resultat	102.202.206
Avsatt utbytte	55.000.000
Endring i annen egenkapital	47.202.206
Sum disponert	102.202.26

Finansiell risiko

Selskapets virksomhet er hovedsakelig eksportrettet med inntekter i EUR og USD. De samme valutaene er hovedvalutaene for selskapets driftskostnader, selv om også noe av selskapets driftskostnader er i NOK. Selskapets lån er i EUR og USD ved utgangen av 2024.

For å motvirke utslag av kursendringer målt i NOK, søker vi i noen utstrekning å bedre balansen mellom inntekter og kostnader i de aktuelle valutasorter.

Selskapets låneavtale løper med flytende renter og sikringsforretninger gjennomføres når selskapet finner det riktig. Ved utløpet av 2024 er ingen deler av lånene rentesikret.

Likviditetssituasjon er god og tilstrekkelig til å dekke løpende forpliktelser etter hvert som disse forfaller. Utsiktene for 2025 tilsier at selskapet bør ha en god likviditetsmessig beredskap.

All befraktning av skipene foregår gjennom poolselskapet Seatrans Chemical Tankers AS (SCT), som historisk har gitt en tilfredsstillende inntjening.

Fortsatt drift

Regnskapet er basert på fortsatt drift av selskapet og styret bekrefter at grunnlaget for fortsatt drift er til stede.

Arbeidsmiljøet

Selskapet har ingen ansatte på land eller ombord.

Selskapet leier inn sine skipsmannskaper fra Stødig Crewing II AS og Stødig Bemanning AS, som har ansvaret for løpende rekruttering av sjøfolk som oppfyller alle lovbestemte krav. Stødig Ship Management AS har, på vegne av selskapet, ansvaret for løpende drift av selskapets skip mens Seatrans AS er forretningsfører for selskapet. Stødig Ship Management AS er sertifisert i h.t. alle lovpålagte nasjonale og internasjonale krav for drift av skip. Seatrans Chemicals AS (SC) forestår all operasjon og befraktning av selskapets kjemikalieskip gjennom poolselskapet Seatrans Chemical Tankers AS (SCT).

Styret vurderer arbeidsmiljøet ombord til å være godt.

Likestilling og dekning av ansvar

Selskapet har ingen ansatte. Styrets medlemmer består i dag av to menn.

Selskapets styre og daglige ledelse er dekket av en styreansvarsforsikring for erstatningsansvar for formueskade. Forsikringen dekker krav fremsatt, som følge av en ansvarsbetingende handling eller unnlatelse av handling i egenskap av verv eller ansettelsesforhold. Forsikringen er på NOK 15 millioner per skade og totalt i løpet av forsikringstiden for selskapene i Seatranskonsernet.



Åpenhetsloven trådte i kraft fra 1. juli 2022. Alle selskaper knyttet til Seatrans etablerte da felles retningslinjer for menneskerettigheter og anstendige arbeidsforhold. I 2022 ble det gjennomført en kartlegging innen alle forretningsområdene for å avdekke hvilke deler av virksomheten som var mest eksponert for ulike negative forhold knyttet til menneskerettigheter og anstendige arbeidsforhold. Denne ble publisert på våre nettsider innen lovens frist. Kartleggingen har blitt videre bearbeidet og oppdatert i løpet av 2024. Resultatet av dette arbeidet og tilknyttede tiltak vil bli publisert på våre nettsider innen fristen i 2025.

Ytre miljø

Selskapets skip har utslipp til luft og vann, som normalt for virksomhetens art. Det er søkelys på miljømessige hensyn og det arbeides planmessig for å sikre en god miljømessig standard.

Økende krav til kvalitetssikring, skadefri transport og søkelys på miljø og forurensing har ført til sterk prioritering fra selskapets side på å fremstå som et kvalitetsrederi også innenfor disse områder. Stødig Ship Management AS, med ansvar for løpende drift og bemanning, er sertifisert i h.t. alle lovpålagte nasjonale og internasjonale krav for drift av skip.

Skipenes innleide mannskaper er gjennom instruksjoner pålagt å unngå forurensing av det ytre miljø. Disse instruksjoner er i samsvar med internasjonale forskrifter. Instruksene og mannskapenes kjennskap til disse følges opp og kontrolleres jevnlig.

Utsiktene for 2025


For 2025 er det stor usikkerhet om hvordan shippinglandskapet vil utvikle seg.


Vi forventer på den bakgrunn at våre fraktmarkeder vil kunne bli volatile i 2025.

Styret anbefaler at selskapets ordinære generalforsamling godkjenner årsregnskapet for 2024.

Bergen, 27. mars 2025

KJEMIKALIETANK AS


Lars Helge Kyrkjebø
Styrets leder


Johan G. Hvide
Styremedlem / daglig leder

**Resultatregnskap 2024****Kjemikalietank AS**

	Note	2024	2023
Driftsinntekter			
Fraktinntekter	2	303 568 567	245 277 781
Kommisjon	2	-3 794 607	-3 065 972
Sum driftsinntekter		299 773 960	242 211 808
Salg skip		43 166 897	0
TC hyre ved leie av skip	3	-48 367 754	-9 152 431
Driftskostnader			
Innleiet mannskap	2	-61 955 447	-61 902 692
Avskrivning skip	3	-27 773 691	-28 770 185
Avskrivning periodisk vedlikehold	3	-25 483 926	-13 828 289
Andre driftskostnader	2, 4	-55 442 473	-58 913 703
Sum driftskostnader		-170 655 536	-163 414 869
Driftsresultat		123 917 567	69 644 508
Finansposter			
Renteinntekt fra foretak i samme konsern	2	1 208 634	21 425
Annen renteinntekt		2 352 148	1 898 351
Annen valutagevinst		15 283 968	8 865 718
Netto urealisert valutagevinst/-tap på langsiktige lån		-9 828 574	11 192 921
Rentekostnad pantelån		-13 232 563	-11 824 947
Annen rente/lånekostnad		-1 003 540	-2 017 323
Annet valutatap		-16 137 667	-12 745 526
Annen finanskostnad		-357 768	-149 491
Finansresultat		-21 715 361	-4 758 871
Resultat før skattekostnad		102 202 206	64 885 637
Skattekostnad	5	0	0
Årsresultat		102 202 206	64 885 637
Disponering av årsresultat			
Overført annen egenkapital		47 202 206	54 885 637
Avsatt til utbytte		55 000 000	10 000 000
Sum disponert		102 202 206	64 885 637



Balanse 2024

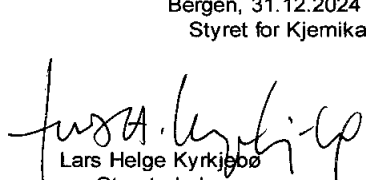

Kjemikalietank AS

EIENDELER	Note	2024	2023
Anleggsmidler			
Skip	3	288 163 157	278 964 270
Periodisk vedlikehold	3	30 627 427	20 605 817
Lån til konsemselskap		57 555 869	0
Sum anleggsmidler		376 346 454	299 570 087
Omløpsmidler			
Kundefordringer		8 477	16 141
Mellomværende selskap i samme konsern		45 258 139	23 869 080
Andre fordringer	6	4 838 952	5 534 087
Bankinnskudd		29 419 953	53 031 472
Sum omløpsmidler		79 525 521	82 450 779
SUM EIENDELER		455 871 975	382 020 866

**Balanse 2024**

Kjemikalietank AS

	Note	2024	2023
EGENKAPITAL OG GJELD			
EGENKAPITAL			
Innskutt egenkapital			
Aksjekapital	7	5 000 000	5 000 000
Annen innskutt kapital	8	15 700 000	15 700 000
Sum innskutt egenkapital		20 700 000	20 700 000
Opptjent egenkapital			
Annen egenkapital	8	191 523 161	144 320 955
Sum opptjent egenkapital		191 523 161	144 320 955
SUM EGENKAPITAL		212 223 161	165 020 955
GJELD			
Avsetning for forpliktelser			
Utsatt skatt	5	259 570	324 462
Sum avsetninger for forpliktelser		259 570	324 462
Annen langsiktig gjeld			
Gjeld til kredittinstitusjoner	9	165 279 591	183 509 636
Annen langsiktig gjeld		0	158 635
Sum annen langsiktig gjeld		165 279 591	183 668 271
Kortsiktig gjeld			
Leverandørgjeld		13 276 258	11 727 559
Betalbar skatt	5	64 892	81 115
Utbytte		55 000 000	10 000 000
Tonnasjeskatt		96 390	72 306
Annen kortsiktig gjeld	6	9 672 112	11 126 198
Sum kortsiktig gjeld		78 109 652	33 007 178
SUM GJELD		243 648 813	216 999 911
SUM EGENKAPITAL OG GJELD		455 871 975	382 020 866

Bergen, 31.12.2024 / 27.03.2025
Styret for Kjemikalietank AS
Lars Helge Kyrkjebø
Styrets leder
Johan G. Hvide
Styremedlem/Daglig leder



Kontantstrøm 2024

Kjemikalietank AS

Kontantstrøm fra operasjonelle aktiviteter:	2024	2023
Resultat før skattekostnad	102 202 206	64 885 637
Periodens betalte skatt	-81 115	-101 394
Salgsgevinst skip	-43 166 897	-
Ordinære avskrivninger	27 773 691	28 770 185
Avskrivning periodisk vedlikehold	25 483 926	13 828 289
Urealisert agio/disagio langsiktige poster	9 828 574	-11 192 921
Endring i kundefordringer	7 664	-
Endring i leverandørgjeld	1 548 699	7 784 440
Effekt av valutakursendringer	3 489 518	8 672 597
Endring i andre tidsavgrensingsposter	-21 589 959	-7 649 832
Netto kontantstrøm fra operasjonelle aktiviteter	105 496 307	104 997 002
Kontantstrøm fra investeringsaktiviteter		
Innbetalinger ved salg av varige driftsmidler	51 611 596	-
Utbetalinger ved kjøp av varige driftsmidler	-45 417 278	-171 494 796
Betalt periodisk vedlikehold	-35 505 536	-27 663 076
Netto kontantstrøm fra investeringsaktiviteter	-29 311 218	-199 157 872
Kontantstrøm fra finansieringsaktiviteter		
Innbetalinger ved opptak av ny langsiktig gjeld	-	213 502 251
Utbetalinger ved nedbetaling av langsiktig gjeld	-32 240 739	-108 316 460
Endring langsiktig konserngjeld	-57 555 869	-
Utbetalt utbytte	-10 000 000	-
Netto kontantstrøm fra finansieringsaktiviteter	-99 796 608	105 185 791
Netto kontantstrøm for året	-23 611 519	11 024 921
Beholdning av kontanter og kontantekvivalenter 1.1.	53 031 472	42 006 551
Kontanter ved periodens slutt	29 419 953	53 031 472
Bankinnskudd	29 419 953	53 031 472



Noter Kjemikalietank AS - 2024

Note 1 Regnskapsprinsipp

Regnskapet er satt opp i samsvar med regnskapsloven, og er utarbeidet etter norske regnskapsstandarder og god regnskapsskikk, under forutsetning om fortsatt drift.

Kjemikalietank AS er et heleid datterselskap av Seatrans AS. Begge selskap har forretningskontor i Bergen. Seatrans AS utarbeider konsernregnskap der Kjemikalietank AS inngår i konsolideringen. Konsernregnskapet kan en få utlevert på selskapets kontor.

Hovedregel for vurdering og klassifisering av eiendeler og gjeld.

Eiendeler bestemt til varig eie eller bruk er klassifisert som anleggsmidler. Andre eiendeler er klassifisert som omløpsmidler. Fordringer, som skal tilbakebetales innen ett år etter balansedagen, er klassifisert som omløpsmidler. Gjeld, som har løpetid over ett år, er oppført som langsiktig gjeld. Dette gjelder selv om gjenstående løpetid er mindre enn et år dersom lånet forventes refinansiert og videreført.

Anleggsmidler vurderes til anskaffelseskost, men nedskrives til virkelig verdi når verdifallet forventes ikke å være forbigående. Anleggsmidler, som forringes i verdi, avskrives lineært over forventet økonomisk levetid.

Omløpsmidler vurderes til laveste av anskaffelseskost og virkelig verdi.

Skip

Skip balanseføres til anskaffelseskost fratrukket akkumulert avskrivning og eventuell nedskrivning. Avskrivning er lineær og fastsettes ut fra en vurdering av det enkelte skips gjenværende økonomiske levetid. Hvert skip er tilordnet en restverdi. Dersom bokført verdi basert på lineær avskrivning er høyere enn virkelig verdi, foretas nedskrivning i regnskapet. Nedskrivning reverseres i den utstrekning grunnlaget for nedskrivning ikke lenger er tilstede.

Periodisk utført vedlikehold balanseføres og avskrives lineært frem til neste periodiske vedlikehold.

Fordringer

Kundefordringer og andre fordringer balanseføres til pålydende etter fradrag for avsetning til forventet tap. Avsetning til tap gjøres på grunnlag av en individuell vurdering av de enkelte fordringene.

Valuta

Transaksjoner i utenlandsk valuta omregnes til kursen på transaksjonstidspunktet. Pengeposter i utenlandsk valuta omregnes til NOK ved å benytte balansedagens kurs. Effekten av realiserede og urealiserte valutaposter er inkludert under finansielle poster i resultatregnskapet.

Skatter

Selskapet lignes etter de særskilte reglene for rederibeskatning i skatteloven. Selskapet beskattes derfor kun for finansinntekter inkludert valutagevinster og valutatap, samt en skatt basert på hvert skips nettotonnasje. Tonnasjeskatten er klassifisert som driftskostnad i resultatregnskapet.

Selskapet har til hensikt å forbli innenfor rederibeskatningsordningen. Det avsettes derfor kun utsatt skatt på midlertidige forskjeller som oppstår innenfor ordningen.

Finansielle instrumenter

Finansielle instrumenter som benyttes som sikring av valuta- og renterisikoer balanseføres ikke.

Kontantstrømoppstilling

Selskapet benytter den indirekte metoden ved utarbeidelse av kontantstrømoppstillingen.

**Noter Kjemikalietank AS - 2024****Note 2 Transaksjoner med selskap i samme konsern****Kostnader:**

Andel konsernkostnader (Seatrans AS)	1 286 580
Kommisjon fraktinntekter (Seatrans AS)	1 799 399
Administrasjonskostnader (Stødig Ship Management AS)	3 650 124
Hyrekostnader (Stødig Crewing II AS)	27 640 955

Inntekter:

Fraktinntekter (Seatrans Chemical Tankers AS)	303 568 567
Renteinntekket lån (Seatrans AS)	1 208 634

Note 3 Anleggsmidler

	Trans Emerald	Trans Chemica	Trans Holm	Trans Tind	Totalt
Anskaffelseskost 1.1	128 872 676	120 889 402	56 153 349	171 494 796	477 410 223
Akk. avskrivninger 1.1	-82 673 263	-61 401 162	-47 694 571	-6 676 957	-198 445 954
Tilgang/-avgang	-	-	-8 444 700	45 417 278	36 972 578
Årets avskrivninger	-5 808 470	-7 619 219	-14 078	-14 331 924	-27 773 691
Balansført verdi 31.12	40 390 943	51 869 021	-	195 903 193	288 163 157

Anskaffelseskost 31.12	128 872 676	120 889 402		216 912 074	466 674 152
Akk. avskrivninger 31.12	-88 481 733	-69 020 381		-21 008 881	-178 510 995

Økonomisk levetid	25	25		25	
Restverdi USD *	1 000 000	1 500 000		1 750 000	4 250 000
Avskrivningsplan	lineær	lineær		lineær	lineær

* Omregnet til NOK til kurs på kjøpsdato for skipet.

	Trans Emerald	Trans Chemica	Trans Holm	Trans Tind	Totalt
Aktivert periodisk vedlikehold					
Balansført 1.1	9 711 692	7 406 859	2 825 497	661 768	20 605 817
Tilgang i år	1 016 028	16 429 220	393 690	17 666 598	35 505 536
Avskrivninger i år	-5 559 251	-9 910 086	-3 219 187	-6 795 401	-25 483 926
Aktivert periodisk vedlikehold	5 168 470	13 925 993	-	11 532 965	30 627 427

I tillegg til skip ført opp i balansen inngikk selskapet i 2023 en 5 års avtale om leie av et skip. Kostnadsført TC hyre ved leie av skip utgjør i 2024 kr 48 367 754. Fremtidig leieforpliktelse utgjør USD 18 183 450

Note 4 Honorar

Selskapet har ingen ansatte. Det er ikke gitt lån eller sikkerhetsstillelse til fordel for medlemmer av styret eller andre ledende personer.

Honorar	2024	2023
Ordinær revisjon, ekskl. mva	63 000	49 600
Styrehonorar	-	270 600
Arbeidsgiveravgift	-	38 155

**Noter Kjemikalietank AS - 2024****Note 5 Skatt**

Årets skattekostnad:	2024	2023
Betalbar skatt	64 892	81 115
Endring utsatt skatt i årets skattekostnad	-64 892	-81 115
Årets skattekostnad	-	-
Finansinntekt innenfor rederibeskatning	2024	2023
Renteinntekt	3 560 782	1 919 776
Skattepliktig valutagevinst/-tap	-199 854	88 496
Rentefradrag	-3 548 466	-3 817 995
Annen finanskostnad	-423 266	-209 868
Skattepliktig finansinntekt	-610 804	-2 019 591
Betalbar skatt finansresultat	-	-
Betalbar skatt vedr inntreden i rederiskatteordningen	2024	2023
Inntekt fra gevinst og tapskonto	294 965	368 706
Betalbar skatt vedr inntreden	64 892	81 115
Utsatt skatt:	2024	2023
Gevinst og tapskonto	1 179 859	1 474 824
Grunnlag utsatt skatt	1 179 859	1 474 824
Balanseført utsatt skatt	259 570	324 462
Utsatt skattefordel:	2024	2023
Langsiktig gjeld	-438 537	-3 298 704
Terminkontrakt	-	216 612
Underskudd til fremføring	17 680 278	17 069 474
Grunnlag utsatt skattefordel	17 241 741	13 987 382
Utsatt skattefordel ikke balanseført	3 793 183	3 077 224

Note 6 Kortsiktige fordringer og kortsiktig gjeld

Kortsiktige fordringer	2024	2023
Kortsiktige fordringer samarbeidende selskap	-	3 954 769
Forskuddsbetalte kostnader	4 819 488	971 217
Opptjente renter	589	25 271
Merverdiavgift til gode	18 875	582 830
Sum kortsiktige fordringer	4 838 952	5 534 087
Kortsiktig gjeld	2024	2023
Påløpt rentekostnad	1 184 413	1 607 671
Urealisert tap terminkontrakter	-	845 128
Andre påløpte kostnader/avsetninger	8 487 699	8 673 399
Sum kortsiktig gjeld	9 672 112	11 126 198

Selskapet har ikke kortsiktig fordringer eller gjeld med løpetid utover et år.

**Noter Kjemikalietank AS - 2024****Note 7 Aksjekapital og aksjonærinformasjon**

Selskapets aksjekapital er kr 5 000 000, fordelt på 1 000 000 aksjer à kr 5.

Aksjonærer	Antall aksjer	Eierandel
Seatrans AS	1 000 000	100 %

Styremedlem med eierinteresse: Johan G. Hvide og Lars Helge Kyrkjebø

Note 8 Egenkapital

	Aksjekapital	Annen innskutt kapital	Annen egenkapital	Sum egenkapital
Egenkapital 1.1	5 000 000	15 700 000	144 320 955	165 020 955
Årets resultat			102 202 206	102 202 206
Avsatt utbytte			-55 000 000	-55 000 000
Egenkapital	5 000 000	15 700 000	191 523 161	212 223 161

Note 9 Gjeld til kredittinstitusjoner

Pantegjeld	Balanseført verdi		Valutakurs
Lån Trans Emerald	USD 580 263	NOK 6 579 082	11,3381
Lån Trans Emerald	EUR 1 731 232	NOK 20 433 042	11,8026
Lån Trans Chemica	USD 679 737	NOK 7 706 924	11,3381
Lån Trans Chemica	EUR 2 028 015	NOK 23 935 850	11,8026
Lån Trans Tind	USD 4 875 000	NOK 55 273 238	11,3381
Lån Trans Tind	EUR 4 492 673	NOK 53 025 228	11,8026
Sum balanseført verdi pantegjeld		NOK 166 953 363	
Periodiserte lånekostnader		-NOK 1 673 772	
Sum annen langsiktig gjeld		NOK 165 279 591	

Avdragsprofil

2025	2026	2027	2028
USD 1 110 000	USD 1 110 000	USD 1 110 000	USD 2 805 000
EUR 1 764 757	EUR 1 764 757	EUR 1 764 757	EUR 2 957 650

Balanseført verdi av pantsatte eiendeler:

Balanseført verdi på skipene	288 163 157
Balanseført verdi bankkonto	29 419 953
Balanseført verdi enkle pengekrav	37 722 023
Sum panteverdi	355 305 133



Noter Kjemikalietank AS - 2024

Note 10 Forpliktelser

Selskapet er medlem av Seatrans sine forsikringspooler for kasko (Hull & Machinery) og tidstap (Loss of Hire) hvor alle selskaper og skip tilknyttet Seatrans Gruppen er medlem. Hvert skip er tildelt en fordelingsnøkkel i henhold til kasko-poolen og tidstaps-poolen.

For kasko skader dekker poolen differansen mellom skipets egenandel (NOK 300.000) og polisens egenandel (NOK 1.350.000).

I tidstap-poolen er skipets egenandel 7 dager, tidstap-poolen dekker de neste 14 dagene, og assurandørene dekker det overstigende fra 21 dager og opp til avtalt dekning. Forsikringspoolene gjøres opp ved årsslutt og poolkostnadene fordeles i henhold til kalkulert nøkkel.

Selskapene i Seatransgruppens forsikringspool er:

Euro Trans Skips AS	Sea-Cargo Skips AS
Kjemi Trans II AS	Trans Fjord Pte Ltd
Kjemikalietank AS	



Til generalforsamlingen i Kjemikalietank AS

Uavhengig revisors beretning

Konklusjon

Vi har revidert årsregnskapet for Kjemikalietank AS som består av balanse per 31. desember 2024, resultatregnskap og kontantstrøm for regnskapsåret avsluttet per denne datoen og noter til årsregnskapet, herunder et sammendrag av viktige regnskapsprinsipper.

Etter vår mening oppfylder årsregnskapet gjeldende lovkrav, og gir årsregnskapet et rettviseende bilde av selskapets finansielle stilling per 31. desember 2024, og av dets resultater og kontantstrømmer for regnskapsåret avsluttet per denne datoen i samsvar med regnskapslovens regler og god regnskapsskikk i Norge.

Grunnlag for konklusjonen

Vi har gjennomført revisjonen i samsvar med International Standards on Auditing (ISA-ene). Våre oppgaver og plikter i henhold til disse standardene er beskrevet nedenfor under *Revisors oppgaver og plikter ved revisjonen av årsregnskapet*. Vi er uavhengige av selskapet i samsvar med kravene i relevante lover og forskrifter i Norge og International Code of Ethics for Professional Accountants (inkludert internasjonale uavhengighetsstandarder) utstedt av International Ethics Standards Board for Accountants (IESBA-reglene), og vi har overholdt våre øvrige etiske forpliktelser i samsvar med disse kravene. Innhentet revisjonsbevis er etter vår vurdering tilstrekkelig og hensiktsmessig som grunnlag for vår konklusjon.

Øvrig informasjon

Styret og daglig leder (ledelsen) er ansvarlige for informasjonen i årsberetningen. Øvrig informasjon omfatter informasjon i årsrapporten bortsett fra årsregnskapet og den tilhørende revisjonsberetningen. Vår konklusjon om årsregnskapet ovenfor dekker ikke informasjonen i årsberetningen.

I forbindelse med revisjonen av årsregnskapet er det vår oppgave å lese årsberetningen. Formålet er å vurdere hvorvidt det foreligger vesentlig inkonsistens mellom årsberetningen og årsregnskapet og den kunnskap vi har opparbeidet oss under revisjonen av årsregnskapet, eller hvorvidt informasjon i årsberetningen ellers fremstår som vesentlig feil. Vi har plikt til å rapportere dersom årsberetningen fremstår som vesentlig feil. Vi har ingenting å rapportere i så henseende.

Basert på kunnskapen vi har opparbeidet oss i revisjonen, mener vi at årsberetningen

- er konsistent med årsregnskapet og
- inneholder de opplysninger som skal gis i henhold til gjeldende lovkrav.

Ledelsens ansvar for årsregnskapet

Ledelsen er ansvarlig for å utarbeide årsregnskapet og for at det gir et rettviseende bilde i samsvar med regnskapslovens regler og god regnskapsskikk i Norge. Ledelsen er også ansvarlig for slik internkontroll som den finner nødvendig for å kunne utarbeide et årsregnskap som ikke inneholder vesentlig feilinformasjon, verken som følge av misligheter eller utilsiktede feil.

Ved utarbeidelsen av årsregnskapet må ledelsen ta standpunkt til selskapets evne til fortsatt drift og opplyse om forhold av betydning for fortsatt drift. Forutsetningen om fortsatt drift skal legges til grunn for årsregnskapet så lenge det ikke er sannsynlig at virksomheten vil bli avvirket.

Revisors oppgaver og plikter ved revisjonen av årsregnskapet

Vårt mål er å oppnå betryggende sikkerhet for at årsregnskapet som helhet ikke inneholder vesentlig feilinformasjon, verken som følge av misligheter eller utilsiktede feil, og å avgi en revisjonsberetning som inneholder vår konklusjon. Betryggende sikkerhet er en høy grad av sikkerhet, men ingen garanti for at en

PricewaterhouseCoopers AS, Torgallmenningen 14, 5014 Bergen, P.O. Box 3984 - Sandviken, NO-5835 Bergen
T: 02316, org. no.: 987 009 713 MVA, www.pwc.no
Statsautoriserte revisorer, medlemmer av Den norske Revisorforening og autorisert regnskapsførerselskap



revisjon utført i samsvar med ISA-ene, alltid vil avdekke vesentlig feilinformasjon. Feilinformasjon kan oppstå som følge av misligheter eller utilsiktede feil. Feilinformasjon er å anse som vesentlig dersom den enkeltvis eller samlet med rimelighet kan forventes å påvirke de økonomiske beslutningene som brukerne foretar på grunnlag av årsregnskapet. For videre beskrivelse av revisors oppgaver og plikter vises det til: <https://revisorforeningen.no/revisionsberetninger>

Bergen, 27. mars 2025
PricewaterhouseCoopers AS

Marius Kaland Olsen
Statsautorisert revisor
(elektronisk signert)



 Securely signed with Brevio

Revisjonsberetning

Signers:

<i>Name</i>	<i>Method</i>	<i>Date</i>
Olsen, Marius Kaland	BANKID	2025-03-29 10:07

This document package contains:
- Closing page (this page)
- The original document(s)
- The electronic signatures. These are not visible in the document, but are electronically integrated.



This file is sealed with a digital signature.
The seal is a guarantee for the authenticity
of the document.