



ÅRSREGNSKAPET FOR REGNSKAPSÅRET 2023 - GENERELL INFORMASJON

Enheten

Organisasjonsnummer: 913 065 077
Organisasjonsform: Aksjeselskap
Foretaksnavn: SEABROKERS HEAVY MACHINERY AS
Forretningsadresse: Forusbeen 78
4033 STAVANGER

Regnskapsår

Årsregnskapets periode: 01.01.2023 - 31.12.2023

Konsern

Morselskap i konsern: Nei

Regnskapsregler

Regler for små foretak benyttet: Ja
Benyttet ved utarbeidelsen av årsregnskapet til selskapet: Regnskapslovens alminnelige regler

Årsregnskapet fastsatt av kompetent organ

Bekreftet av representant for selskapet: Bjørnar Bjåstad
Dato for fastsettelse av årsregnskapet: 23.09.2024

Grunnlag for avgivelse

År 2023: Årsregnskapet er elektronisk innlevert
År 2022: Tall er hentet fra elektronisk innlevert årsregnskap fra 2023

Det er ikke krav til at årsregnskapet m.v. som sendes til Regnskapsregisteret er undertegnet. Kontrollen på at dette er utført ligger hos revisor/enhetens øverste organ. Sikkerheten ivaretas ved at innsender har rolle/rettighet for innsending av årsregnskapet via Altinn, og ved at det bekreftes at årsregnskapet er fastsatt av kompetent organ.

Brønnøysundregistrene, 02.09.2025



Resultatregnskap

Beløp i: NOK	Note	2023	2022
RESULTATREGNSKAP			
Inntekter			
Salgsinntekt		64 228 460	45 845 824
Annen driftsinntekt		691 968	840 755
Sum inntekter		64 920 428	46 686 579
Kostnader			
Varekostnad		34 285 898	18 174 090
Lønnskostnad	2	10 066 956	7 855 799
Avskrivning av driftsmidler	3	1 035 710	1 259 137
Annen driftskostnad		22 643 515	19 616 169
Sum kostnader		68 032 079	46 905 194
Driftsresultat		-3 111 651	-218 616
Finansinntekter og finanskostnader			
Annen renteinntekt		1 892	3 552
Annen finansinntekt		276 232	74 395
Sum finansinntekter		278 124	77 946
Rentekostnad til foretak i samme konsern		568 120	125 612
Annen rentekostnad		17 227	16 045
Annen finanskostnad		1 095 109	452 747
Sum finanskostnader		1 680 456	594 404
Netto finans		-1 402 332	-516 458
Ordinært resultat før skattekostnad		-4 513 983	-735 074
Skattekostnad på resultat		-989 558	-150 616
Ordinært resultat etter skattekostnad		-3 524 425	-584 458
Årsresultat		-3 524 425	-584 458
Årsresultat etter minoritetsinteresser		-3 524 425	-584 458
Totalresultat		-3 524 425	-584 458



Resultatregnskap

Beløp i: NOK	Note	2023	2022
Overføringer og disponeringer			
Avgitt konsernbidrag			664 900
Udekket tap		-3 524 425	
- Skatt på konsernbidrag			-146 278
Overført annen innskutt egenkapital			-1 103 080
Sum overføringer og disponeringer		-3 524 425	-584 458



Balanse

Beløp i: NOK	Note	2023	2022
BALANSE - EIENDELER			
Anleggsmidler			
Immaterielle eiendeler			
Varige driftsmidler			
Maskiner og anlegg	3		
Driftsløsøre, inventar o.a. utstyr	3	1 662 065	1 878 684
Sum varige driftsmidler		1 662 065	1 878 684
Sum anleggsmidler		1 662 065	1 878 684
Omløpsmidler			
Varer			
Sum varer	4	34 144 732	15 511 004
Fordringer			
Kundefordringer	5	9 650 054	4 223 894
Andre kortsiktige fordringer		2 367 322	3 413 314
Konsernfordringer	8	4 000 000	2 000 000
Sum fordringer		16 017 376	9 637 208
Bankinnskudd, kontanter og lignende			
Bankinnskudd, kontanter o.l.		3 209 568	1 114 117
Sum bankinnskudd, kontanter og lignende		3 209 568	1 114 117
Sum omløpsmidler		53 371 676	26 262 329
SUM EIENDELER		55 033 741	28 141 013
BALANSE - EGENKAPITAL OG GJELD			
Egenkapital			
Innskutt egenkapital			
Aksjekapital	6, 7	1 000 000	1 000 000
Annen innskutt egenkapital	7	4 426 858	3 951 283



Balanse

Beløp i: NOK	Note	2023	2022
Sum innskutt egenkapital		5 426 858	4 951 283
Opptjent egenkapital			
Annen egenkapital	7		
Udekket tap	7		
Sum egenkapital		5 426 858	4 951 283
Gjeld			
Langsiktig gjeld			
Utsatt skatt		242 253	1 231 811
Sum avsetninger for forpliktelser		242 253	1 231 811
Annen langsiktig gjeld			
Sum langsiktig gjeld		242 253	1 231 811
Kortsiktig gjeld			
Leverandørgjeld		19 415 821	14 846 408
Skyldig offentlige avgifter		1 208 080	1 075 878
Kortsiktig konserngjeld	8	17 874 954	5 196 834
Annen kortsiktig gjeld		10 865 775	838 799
Sum kortsiktig gjeld		49 364 631	21 957 919
Sum gjeld		49 606 884	23 189 730
SUM EGENKAPITAL OG GJELD		55 033 741	28 141 013



Brønnøysundregistrene

ÅRSREGNSKAP FOR REGNSKAPSÅRET 2023 - GENERELL INFORMASJON

Journalnummer: 2024 749803

Enheten

Organisasjonsnummer: 913 065 077
Organisasjonsform: Aksjeselskap
Foretaksnavn: SEABROKERS HEAVY MACHINERY AS
Forretningsadresse: Forusbeen 78
4033 STAVANGER

Regnskapsår

Årsregnskapets periode: 01.01.2023 - 31.12.2023

Konsern

Morselskap i konsern: Nei

Regnskapsregler

Regler for små foretak benyttet: Ja
Benyttet ved utarbeidelsen av
årsregnskapet til selskapet: Regnskapslovens alminnelige regler

Årsregnskapet fastsatt av kompetent organ

Bekreftet av representant for selskapet: Bjørnar Bjåstad
Dato for fastsettelse av årsregnskapet: 23.09.2024

Grunnlag for avgivelse

År 2023: Årsregnskap er elektronisk innlevert.
År 2022: Tall er hentet fra elektronisk innlevert årsregnskap fra 2023.

Det er ikke krav til at årsregnskapet m.v. som sendes til Regnskapsregisteret er undertegnet. Kontrollen på at dette er utført ligger hos revisor/enhetens øverste organ. Sikkerheten ivaretas ved at innsender har rolle/rettighet for innsending av årsregnskapet via Altinn, og ved at det bekreftes at årsregnskapet er fastsatt av kompetent organ.

Brønnøysundregistrene, 26.09.2024



Organisasjonsnr: 913 065 077
SEABROKERS HEAVY MACHINERY AS

RESULTATREGNSKAP

Beløp i: NOK	Note	2023	2022
RESULTATREGNSKAP			
Inntekter			
Salgsinntekt		64 228 460	45 845 824
Annen driftsinntekt		691 968	840 755
Sum inntekter		64 920 428	46 686 579
Kostnader			
Varekostnad		34 285 898	18 174 090
Lønnskostnad	2	10 066 956	7 855 799
Avskrivning av driftsmidler	3	1 035 710	1 259 137
Annen driftskostnad		22 643 515	19 616 169
Sum kostnader		68 032 079	46 905 194
Driftsresultat		-3 111 651	-218 616
Finansinntekter og finanskostnader			
Annen renteinntekt		1 892	3 552
Annen finansinntekt		276 232	74 395
Sum finansinntekter		278 124	77 946
Rentekostnad til foretak i samme konsern		568 120	125 612
Annen rentekostnad		17 227	16 045
Annen finanskostnad		1 095 109	452 747
Sum finanskostnader		1 680 456	594 404
Netto finans		-1 402 332	-516 458
Ordinært resultat før skattekostnad			
Ordinært resultat før skattekostnad		-4 513 983	-735 074
Skattekostnad på resultat		-989 558	-150 616
Ordinært resultat etter skattekostnad		-3 524 425	-584 458
Årsresultat		-3 524 425	-584 458
Årsresultat etter minoritetsinteresser		-3 524 425	-584 458
Totalresultat		-3 524 425	-584 458
Overføringer og disponeringer			
Avgitt konsernbidrag			664 900
Udekket tap		-3 524 425	
- Skatt på konsernbidrag			-146 278
Overført annen innskutt egenkapital			-1 103 080



Sum overføringer og
disponeringer

-3 524 425

-584 458



Organisasjonsnr: 913 065 077
SEABROKERS HEAVY MACHINERY AS

BALANSE

Beløp i: NOK Note 2023 2022

BALANSE - EIENDELER

Anleggsmidler Immaterielle eiendeler

Varige driftsmidler

Maskiner og anlegg	3		
Driftsløsøre, inventar o. a. utstyr	3	1 662 065	1 878 684
Sum varige driftsmidler		1 662 065	1 878 684

Sum anleggsmidler		1 662 065	1 878 684
--------------------------	--	------------------	------------------

Omløpsmidler

Varer

Sum varer	4	34 144 732	15 511 004
-----------	---	------------	------------

Fordringer

Kundefordringer	5	9 650 054	4 223 894
Andre kortsiktige fordringer		2 367 322	3 413 314
Konsernfordringer	8	4 000 000	2 000 000
Sum fordringer		16 017 376	9 637 208

Bankinnskudd, kontanter og lignende

Bankinnskudd, kontanter o. l.		3 209 568	1 114 117
Sum bankinnskudd, kontanter og lignende		3 209 568	1 114 117

Sum omløpsmidler		53 371 676	26 262 329
-------------------------	--	-------------------	-------------------

SUM EIENDELER		55 033 741	28 141 013
----------------------	--	-------------------	-------------------

BALANSE - EGENKAPITAL OG GJELD

Egenkapital

Innskutt egenkapital

Aksjekapital	6, 7	1 000 000	1 000 000
Annen innskutt egenkapital	7	4 426 858	3 951 283
Sum innskutt egenkapital		5 426 858	4 951 283

Opptjent egenkapital

Annen egenkapital	7		
Udekket tap	7		

Sum egenkapital		5 426 858	4 951 283
------------------------	--	------------------	------------------



Gjeld		
Langsiktig gjeld		
Utsatt skatt	242 253	1 231 811
Sum avsetninger for forpliktelser	242 253	1 231 811
Annen langsiktig gjeld		
Sum langsiktig gjeld	242 253	1 231 811
Kortsiktig gjeld		
Leverandørgjeld	19 415 821	14 846 408
Skyldig offentlige avgifter	1 208 080	1 075 878
Kortsiktig konserngjeld 8	17 874 954	5 196 834
Annen kortsiktig gjeld	10 865 775	838 799
Sum kortsiktig gjeld	49 364 631	21 957 919
Sum gjeld	49 606 884	23 189 730
SUM EGENKAPITAL OG GJELD	55 033 741	28 141 013



Organisasjonsnr: 913 065 077
SEABROKERS HEAVY MACHINERY AS

NOTEOPPLYSNINGER - SELSKAP - alle poster oppgitt i hele tall

Note
2

Antall årsverk i regnskapsåret
9.00

Sum Beløp

Balanseført verdi 31.12. Varige driftsmidler Immaterielle eiend.

Konsernregnskap

Morselskapet sitt navn

Forretningskontor for morselskapet

Begrunnelse for at datterselskap er utelatt fra konsolideringen

Samlet beløp - tilknyttet selskap Årets Fjorårets

Samlet beløp - foretak i samme konsern Årets Fjorårets

Samlet beløp - foretak i samme konsern Årets Fjorårets

Samlet beløp - felles kontrollert virksomhet Årets Fjorårets

Pantstillelse Beløp

Beholdning av egne aksjer Antall Pålydende Andel av aksjek.



Seabrokers Heavy Machinery AS

ÅRSREGNSKAPET 2023

Innhold:

Resultatregnskap

Balanse

Noter

Revisjonsberetning

Org.nr. 913 065 077



Resultatregnskap			
Seabrokers Heavy Machinery AS			
Driftsinntekter og driftskostnader	Note	2023	2022
Salgsinntekt		64 228 460	45 845 824
Annen driftsinntekt		691 968	840 755
Sum driftsinntekter		64 920 428	46 686 579
Varekostnad		34 285 898	18 174 090
Lønnskostnad	2	10 066 956	7 855 799
Avskrivning av driftsmidler	3	1 035 710	1 259 137
Annen driftskostnad		22 643 515	19 616 169
Sum driftskostnader		68 032 079	46 905 194
Driftsresultat		-3 111 651	-218 616
Finansinntekter og finanskostnader			
Annen renteinntekt		1 892	3 552
Annen finansinntekt		276 232	74 395
Rentekostnad til foretak i samme konsern		568 120	125 612
Annen rentekostnad		17 227	16 045
Annen finanskostnad		1 095 109	452 747
Resultat av finansposter		-1 402 332	-516 458
Resultat før skattekostnad		-4 513 983	-735 074
Skattekostnad på resultat		-989 558	-150 616
Årsresultat		-3 524 425	-584 458
Overføringer			
Avsatt konsernbidrag		0	664 900
- Skatt på konsernbidrag		0	146 278
Overført annen innskutt egenkapital		0	-1 103 080
Overført til udekket tap		3 524 425	0
Sum overføringer		-3 524 425	-584 458




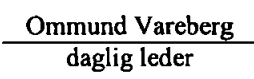
Balanse				
Seabrokers Heavy Machinery AS				
Eiendeler	Note	2023	2022	
Anleggsmidler				
Varige driftsmidler				
Driftsløsøre, inventar o.a. utstyr	3	1 662 065	1 878 684	
Sum varige driftsmidler		1 662 065	1 878 684	
Sum anleggsmidler		1 662 065	1 878 684	
Omløpsmidler				
Lager av varer og annen beholdning	4	34 144 732	15 511 004	
Fordringer				
Kundefordringer	5	9 650 054	4 223 894	
Kortsiktige fordringer konsern	8	4 000 000	2 000 000	
Andre kortsiktige fordringer		2 367 322	3 413 314	
Sum fordringer		16 017 376	9 637 208	
Bankinnskudd, kontanter o.l.		3 209 568	1 114 117	
Sum omløpsmidler		53 371 676	26 262 329	
Sum eiendeler		55 033 741	28 141 013	
Org.nr. 913 065 077				




Balanse			
Seabrokers Heavy Machinery AS			
Egenkapital og gjeld	Note	2023	2022
Innskutt egenkapital			
Aksjekapital	6, 7	1 000 000	1 000 000
Annen innskutt egenkapital	7	4 426 858	3 951 283
Sum innskutt egenkapital		5 426 858	4 951 283
Opptjent egenkapital			
Sum egenkapital		5 426 858	4 951 283
Gjeld			
Avsetning for forpliktelser			
Utsatt skatt		242 253	1 231 811
Sum avsetning for forpliktelser		242 253	1 231 811
Kortsiktig gjeld			
Gjeld til konsernselskap	8	17 874 954	5 196 834
Leverandørgjeld		19 415 821	14 846 408
Skyldig offentlige avgifter		1 208 080	1 075 878
Annen kortsiktig gjeld		10 865 775	838 799
Sum kortsiktig gjeld		49 364 631	21 957 919
Sum gjeld		49 606 884	23 189 730
Sum egenkapital og gjeld		55 033 741	28 141 013

Stavanger, 23.09.2024


Frode Ragnvald Albretsen
styremedlem


Ommund Vareberg
daglig leder


Ragnvald Albretsen
styreleder

Org.nr. 913 065 077



Seabrokers Heavy Machinery AS

Noter 2023

NOTE 1 REGNSKAPSPRINSIPPER

Årsregnskapet er satt opp i samsvar med regnskapsloven og god regnskapsskikk for små foretak. Selskapet inngår i konsernregnskapet til Seabrokers Group AS. Konsernregnskapet kan fås utlevert ved dets forretningskontor i Stavanger kommune.

- **Driftsinntekter**
Inntektsføring ved salg av varer og tjenester skjer på leveringstidspunktet.
- **Omløpsmidler/Kortsiktig gjeld**
Omløpsmidler og kortsiktig gjeld omfatter normalt poster som forfaller til betaling innen ett år etter balansedagen, samt poster som knytter seg til varekretsløpet. Omløpsmidler inkl. aksjer og andre verdipapirer vurderes normalt til laveste verdi av anskaffelseskost og antatt virkelig verdi.
- **Anleggsmidler/Langsiktig gjeld**
Anleggsmidler omfatter eiendeler bestemt til varig eie og bruk. Anleggsmidler inkl. aksjer er vurdert til anskaffelseskost. Varige driftsmidler balanseføres og avskrives over driftsmidlets økonomiske levetid. Varige driftsmidler og aksjer nedskrives til gjenvinnbart beløp ved verdifall som forventes ikke å være forbigående. Gjenvinnbart beløp er det høyeste av netto salgsverdi og verdi i bruk. Verdi i bruk er nåverdi av fremtidige kontantstrømmer knyttet til eiendelen. Nedskrivningen reverseres når grunnlaget for nedskrivningen ikke lenger er til stede.
- **Valuta**
Pengeposter i utenlandsk valuta vurderes etter kursen ved regnskapsårets slutt.
- **Fordringer**
Kundefordringer og andre fordringer oppføres til pålydende etter fradrag for avsetning til forventet tap. Avsetning til tap gjøres på grunnlag av en individuell vurdering av de enkelte fordringene.
- **Skatt**
Skattekostnaden i resultatregnskapet omfatter både periodens betalbare skatt og endring i utsatt skatt. Utsatt skatt er beregnet med 22 % på grunnlag av de midlertidige forskjeller som eksisterer ved utgangen av året mellom regnskapsmessige og skattemessige verdier, samt ligningsmessig underskudd til fremføring ved utgangen av regnskapsåret. Skatteøkende og skattereduserende midlertidige forskjeller som reverserer eller kan reversere i samme periode er utlignet og nettoført. Utsatt skatt på merverdier i forbindelse med oppkjøp av datterselskap blir ikke utlignet.
- **Pensjonsforpliktelser**
Selskapets pensjonsordning er finansiert via sikrede ordninger og dermed er det ikke balanseført noen pensjonsforpliktelser. Årlig beregnet pensjonspremien til å dekke ordningene resultatføres som pensjonskostnad og klassifiseres sammen med lønnskostnader.

Org.nr. 913 065 077



Seabrokers Heavy Machinery AS

Noter 2023

NOTE 2 LØNSSKOSTNADER, ANTALL ANSATTE

Lønnskostnader består av følgende poster:

	<u>2023</u>	<u>2022</u>
Lønninger	8 234 661	6 328 740
Folketrygdavgift	1 265 361	1 011 293
Pensjonskostnader	362 367	336 459
Andre lønnskostnader	204 568	179 307
Sum lønnskostnader	<u>10 066 956</u>	<u>7 855 799</u>

Antall gj.sn. sysselsatte årsverk	15	9
-----------------------------------	----	---

Pensjon

Selskapet er pliktig å ha tjenstepensjonsordning etter lov om obligatorisk tjenstepensjon. Selskapets pensjonsordninger tilfredsstiller kravene i denne lov.

NOTE 3 VARIGE DRIFTSMIDLER

	Driftsløsøre, havnekranerer, biler mv.	Kontorutstyr og inventar	Sum
Anskaffelseskost 01.01.	23 321 775	410 596	23 732 371
+Årets tilgang	1 099 894	-	1 099 894
- Årets avgang	-780 049	-	-780 049
=Anskaffelseskost 31.12.	23 641 620	410 596	24 052 216
- Akk. avskrivning 31.12.	<u>-22 076 465</u>	<u>-313 687</u>	<u>-22 390 152</u>
=Bokført verdi 31.12.	<u>1 565 155</u>	<u>96 909</u>	<u>1 662 065</u>
Årets avskrivning	955 948	79 762	1 035 710
Prosentats avskrivning	10-20 %	20-33 %	
Økonomisk levetid	5-10 år	3-5 år	

NOTE 4 VARELAGER

Selskapets varelager er oppført til kostpris da det ikke vurderes å være noe ukurans her.

NOTE 5 KUNDEFORDRINGER

	<u>31.12.2023</u>	<u>31.12.2022</u>
Kundefordringer	9 650 054	4 223 894
-Avsatt til forventet tap	0	0
Sum	<u>9 650 054</u>	<u>4 223 894</u>

Org.nr. 913 065 077



Seabrokers Heavy Machinery AS

Noter 2023

NOTE 6 ANTALL AKSJER, AKSJEEIERE M.V.

Selskapets aksjonærer og tittel	Antall	Eierandel
Seabrokers Holding AS	50.000	100 %

Selskapets aksjekapital består av 50.000 aksjer pålydende kr 20, total aksjekapital kr 1.000.000. Alle aksjer har lik stemmerett. Det er ikke forskjellige aksjeklasser i selskapet.

NOTE 7 EGENKAPITAL

Årets endring i egenkapital:

	Aksjekapital	Innskutt annen egenk.	Annen egenkapital	Sum egenkapital
Egenkapital 01.01.	1 000 000	3 951 283	-	4 951 283
Årets resultat	-	-	-3 524 425	-3 524 425
Mottatt konsernbidrag	-	4 000 000	-	4 000 000
Intern overføring	-	-3 524 425	3 524 425	-
Egenkapital 31.12	1 000 000	4 426 858	-	5 426 858

NOTE 8 GJELD OG FORDRINGER

	2023	2022
Gjeld som forfaller senere enn 5 år	0	0
Fordringer som forfaller senere enn 1 år	0	0

Selskapet har gjeld til og fordringer mot konsernselskaper. Disse postene gjøres opp etter hvert som likviditeten i det enkelte selskap tillater dette.



Til generalforsamlingen i Seabrokers Heavy Machinery AS

RSM Norge AS

Stokkamyrveien 22, 4313 Sandnes
Org.nr: 982 316 588 MVA

T +47 51 63 85 00
www.rsmnorge.no

Uavhengig revisors beretning

Konklusjon

Vi har revidert årsregnskapet for Seabrokers Heavy Machinery AS som viser et underskudd på NOK 3 524 425. Årsregnskapet består av balanse per 31. desember 2023, resultatregnskap for regnskapsåret avsluttet per denne datoen og noter til årsregnskapet, herunder et sammendrag av viktige regnskapsprinsipper.

Etter vår mening

- oppfyller årsregnskapet gjeldende lovkrav, og
- gir årsregnskapet et rettviseende bilde av selskapets finansielle stilling per 31. desember 2023, og av dets resultater for regnskapsåret avsluttet per denne datoen i samsvar med regnskapslovens regler og god regnskapsskikk i Norge.

Grunnlag for konklusjonen

Vi har gjennomført revisjonen i samsvar med International Standards on Auditing (ISA-ene). Våre oppgaver og plikter i henhold til disse standardene er beskrevet nedenfor under *Revisors oppgaver og plikter ved revisjonen av årsregnskapet*. Vi er uavhengige av selskapet i samsvar med kravene i relevante lover og forskrifter i Norge og International Code of Ethics for Professional Accountants (inkludert internasjonale uavhengighetsstandarder) utstedt av International Ethics Standards Board for Accountants (IESBA-reglene), og vi har overholdt våre øvrige etiske forpliktelser i samsvar med disse kravene. Innhentet revisjonsbevis er etter vår vurdering tilstrekkelig og hensiktsmessig som grunnlag for vår konklusjon.

Andre forhold

Selskapets årsregnskap er avlagt etter utløpet av lovens frist for avleggelse av årsregnskap.

Styrets og daglig leders ansvar for årsregnskapet

Styret og daglig leder (ledelsen) er ansvarlige for å utarbeide årsregnskapet og for at det gir et rettviseende bilde i samsvar med regnskapslovens regler og god regnskapsskikk i Norge. Ledelsen er også ansvarlig for slik internkontroll som den finner nødvendig for å kunne utarbeide et regnskap som ikke inneholder vesentlig feilinformasjon, verken som følge av misligheter eller utilsiktede feil.

Ved utarbeidelsen av årsregnskapet må ledelsen ta standpunkt til selskapets evne til fortsatt drift og opplyse om forhold av betydning for fortsatt drift. Forutsetningen om fortsatt drift skal legges til grunn for årsregnskapet så lenge det ikke er sannsynlig at virksomheten vil bli avviklet.

Revisors oppgaver og plikter ved revisjonen av årsregnskapet

Vårt mål er å oppnå betryggende sikkerhet for at årsregnskapet som helhet ikke inneholder vesentlig feilinformasjon, verken som følge av misligheter eller utilsiktede feil, og å avgi en revisjonsberetning som inneholder vår konklusjon. Betryggende sikkerhet er en høy grad av sikkerhet, men ingen garanti for at en revisjon utført i samsvar med ISA-ene, alltid vil avdekke vesentlig feilinformasjon. Feilinformasjon kan oppstå som følge av misligheter eller utilsiktede feil. Feilinformasjon er å anse som vesentlig dersom den enkeltvis eller samlet med rimelighet kan forventes å påvirke de økonomiske beslutningene som brukerne foretar på grunnlag av årsregnskapet.

THE POWER OF BEING UNDERSTOOD
AUDIT | TAX | CONSULTING

RSM Norge AS is a member of the RSM network and trades as RSM. RSM is the trading name used by the members of the RSM network. Each member of the RSM network is an independent accounting and consulting firm which practices in its own right. The RSM network is not itself a separate legal entity in any jurisdiction.

RSM Norge AS er medlem av/sa a member of Den norske Revisorforening.

Pannan Dokumentnøkkel: ROMIS-TEK7-7VVFNLHISGM-N7IKVJ 3Y47



Revisors beretning 2023 for Seabrokers Heavy Machinery AS

For videre beskrivelse av revisors oppgaver og plikter vises det til:
<https://revisorforeningen.no/revisjonsberetninger>

Sandnes, 24. september 2024
RSM Norge AS

Gunnar Golin Strøm
Statsautorisert revisor
(elektronisk signert)

Dokumentnummer: R0N16-TF757-2VVED-HISCM-A7ISK-1342



PENNEO

Signaturene i dette dokumentet er juridisk bindende. Dokument signert med "Penneo™ - sikker digital signatur". De signerende parter sin identitet er registrert, og er listet nedenfor.

"Med min signatur bekrefter jeg alle datoer og innholdet i dette dokument."

Strøm, Gunnar Golin

Partner

På vegne av: RSM Norge AS

Serienummer: no_bankid:9578-5997-4-757583

IP: 188.95.xxx.xxx

2024-09-24 07:27:38 UTC



Penneo Dokumentnummer: R0N1E-TE3E7-7WVFD-HJSCM.M7ISK.I.3Y42

Dokumentet er signert digitalt, med **Penneo.com**. Alle digitale signatur-data i dokumentet er sikret og validert av den datamaskin-utregnede hash-verdien av det opprinnelige dokument. Dokumentet er låst og tids-stemplet med et sertifikat fra en betrodd tredjepart. All kryptografisk bevis er integrert i denne PDF, for fremtidig validering (hvis nødvendig).

Hvordan bekrefter at dette dokumentet er originalen?

Dokumentet er beskyttet av ett Adobe CDS sertifikat. Når du åpner dokumentet i

Adobe Reader, skal du kunne se at dokumentet er sertifisert av **Penneo e-signature service** <penneo@penneo.com>. Dette garanterer at innholdet i dokumentet ikke har blitt endret.

Det er lett å kontrollere de kryptografiske beviser som er lokalisert inne i dokumentet, med Penneo validator - <https://penneo.com/validator>