



ÅRSREGNSKAPET FOR REGNSKAPSÅRET 2020 - GENERELL INFORMASJON

Enheten

Organisasjonsnummer: 994 833 561
Organisasjonsform: Aksjeselskap
Foretaksnavn: FERD SOSIALE ENTREPRENØRER AS
Forretningsadresse: Dronning Mauds gate 10
0250 OSLO

Regnskapsår

Årsregnskapets periode: 01.01.2020 - 31.12.2020

Konsern

Morselskap i konsern: Ja
Konsernregnskap lagt ved: Nei

Regnskapsregler

Regler for små foretak benyttet: Ja
Benyttet ved utarbeidelsen av årsregnskapet til selskapet: Regnskapslovens alminnelige regler

Årsregnskapet fastsatt av kompetent organ

Bekreftet av representant for selskapet: Hanne-Celin Bakke Ekeberg
Dato for fastsettelse av årsregnskapet: 23.06.2021

Grunnlag for avgivelse

År 2020: Årsregnskapet er elektronisk innlevert
År 2019: Tall er hentet fra elektronisk innlevert årsregnskap fra 2020

Det er ikke krav til at årsregnskapet m.v. som sendes til Regnskapsregisteret er undertegnet. Kontrollen på at dette er utført ligger hos revisor/enhetens øverste organ. Sikkerheten ivaretas ved at innsender har rolle/rettighet for innsending av årsregnskapet via Altinn, og ved at det bekreftes at årsregnskapet er fastsatt av kompetent organ.

Brønnøysundregistrene, 15.09.2022



Resultatregnskap

Beløp i: NOK	Note	2020	2019
RESULTATREGNSKAP			
Salgsinntekt	5		
Kostnader			
Lønnskostnad	2	-6 044	9 186 971
Annen driftskostnad	2	9 369 716	19 332 429
Sum kostnader		9 363 672	28 519 400
Driftsresultat		-9 363 672	-28 519 400
Finansinntekter og finanskostnader			
Renteinntekt fra foretak i samme konsern	6	17 183	188 961
Annen renteinntekt		458 888	209 898
Salgsgevinst/-tap av aksjer og verdipapirer		3 484 268	
Sum finansinntekter		3 960 340	398 859
Rentekostnad til foretak i samme konsern	6		
Annen rentekostnad			2 446
Sum finanskostnader			2 446
Netto finans		3 960 340	396 413
Ordinært resultat før skattekostnad		-5 403 332	-28 122 987
Ordinært resultat etter skattekostnad		-5 403 332	-28 122 987
Årsresultat		-5 403 332	-28 122 987
Årsresultat etter minoritetsinteresser		-5 403 332	-28 122 987
Totalresultat		-5 403 332	-28 122 987
Overføringer og disponeringer			
Overført fra overkurs		-5 403 332	-28 122 987
Sum overføringer og disponeringer		-5 403 332	-28 122 987



Balanse

Beløp i: NOK	Note	2020	2019
BALANSE - EIENDELER			
Anleggsmidler			
Immaterielle eiendeler			
Finansielle anleggsmidler			
Investering i datterselskap	5	36 000	36 000
Investering i annet foretak i samme konsern	5		
Lån til foretak i samme konsern	6	4 002 721	
Investeringer i tilknyttet selskap	5	150 000	28 943 129
Lån til tilknyttet selskap og felles kontrollert virksomhet	6		
Investeringer i tilknyttet selskap			20 015 140
Andre fordringer		7 112 350	7 382 359
Sum finansielle anleggsmidler		11 301 071	56 376 628
Sum anleggsmidler		11 301 071	56 376 628
Omløpsmidler			
Varer			
Fordringer			
Fordringer mot foretak i samme konsern	6	54 605 838	
Andre kortsiktige fordringer		100 000	5 556 954
Sum fordringer		54 705 838	5 556 954
Investeringer			
Aksjer og andeler i foretak i samme konsern	5		
Bankinnskudd, kontanter og lignende			
Bankinnskudd	6, 8	12 357 675	1 382 834
Sum bankinnskudd, kontanter og lignende		12 357 675	1 382 834
Sum omløpsmidler		67 063 514	6 939 788
SUM EIENDELER		78 364 585	63 316 416



Balanse

Beløp i: NOK	Note	2020	2019
BALANSE - EGENKAPITAL OG GJELD			
Egenkapital			
Innskutt egenkapital			
Aksjekapital	3, 4	2 800 000	2 600 000
Beholdning av egne aksjer	4		
Overkurs	4	62 663 210	56 266 542
Annen innskutt egenkapital	4	12 900 000	
Sum innskutt egenkapital		78 363 210	58 866 542
Opptjent egenkapital			
Annen egenkapital	4		
Udekket tap	4		
Sum egenkapital		78 363 210	58 866 542
Gjeld			
Langsiktig gjeld			
Pensjonsforpliktelser	7		1 154 570
Sum avsetninger for forpliktelser			1 154 570
Annen langsiktig gjeld			
Gjeld til kredittinstitusjoner	6		
Øvrig langsiktig gjeld	6		
Sum langsiktig gjeld		0	1 154 570
Kortsiktig gjeld			
Leverandørgjeld		1 375	692 283
Skyldige offentlige avgifter			623 717
Utbytte	6		
Gjeld til foretak i samme konsern	6		402 067
Annen kortsiktig gjeld			1 577 237
Sum kortsiktig gjeld		1 375	3 295 304
Sum gjeld		1 375	4 449 874
SUM EGENKAPITAL OG GJELD		78 364 585	63 316 416



Brønnøysundregistrene

ÅRSREGNSKAP FOR REGNSKAPSÅRET 2020 - GENERELL INFORMASJON

Journalnummer: 2021 566680

Enheten

Organisasjonsnummer: 994 833 561
Organisasjonsform: Aksjeselskap
Foretaksnavn: FERD SOSIALE ENTREPRENØRER AS
Forretningsadresse: Dronning Mauds gate 10
0250 OSLO

Regnskapsår

Årsregnskapets periode: 01.01.2020 - 31.12.2020

Konsern

Morselskap i konsern: Ja
Konsernregnskap lagt ved: Nei

Regnskapsregler

Regler for små foretak benyttet: Ja
Benyttet ved utarbeidelsen av
årsregnskapet til selskapet: Regnskapslovens alminnelige regler

Årsregnskapet fastsatt av kompetent organ

Bekreftet av representant for selskapet: Hanne-Celin Bakke Ekeberg
Dato for fastsettelse av årsregnskapet: 23.06.2021

Grunnlag for avgivelse

År 2020: Årsregnskap er elektronisk innlevert.
År 2019: Tall er hentet fra elektronisk innlevert årsregnskap fra 2020.

Det er ikke krav til at årsregnskapet m.v. som sendes til Regnskapsregisteret er undertegnet. Kontrollen på at dette er utført ligger hos revisor/enhetens øverste organ. Sikkerheten ivaretas ved at innsender har rolle/rettighet for innsending av årsregnskapet via Altinn, og ved at det bekreftes at årsregnskapet er fastsatt av kompetent organ.

Brønnøysundregistrene, 02.08.2021



Organisasjonsnr: 994 833 561
FERD SOSIALE ENTREPRENØRER AS

RESULTATREGNSKAP

Beløp i: NOK	Note	2020	2019
RESULTATREGNSKAP			
Salgsinntekt	5		
Kostnader			
Lønnskostnad	2	-6 044	9 186 971
Annen driftskostnad	2	9 369 716	19 332 429
Sum kostnader		9 363 672	28 519 400
Driftsresultat		-9 363 672	-28 519 400
Finansinntekter og finanskostnader			
Renteinntekt fra foretak i samme konsern	6	17 183	188 961
Annen renteinntekt		458 888	209 898
Salgsgevinst/-tap av aksjer og verdipapirer		3 484 268	
Sum finansinntekter		3 960 340	398 859
Rentekostnad til foretak i samme konsern	6		2 446
Annen rentekostnad			2 446
Sum finanskostnader			2 446
Netto finans		3 960 340	396 413
Ordinært resultat før skattekostnad		-5 403 332	-28 122 987
Ordinært resultat etter skattekostnad		-5 403 332	-28 122 987
Årsresultat		-5 403 332	-28 122 987
Årsresultat etter minoritetsinteresser		-5 403 332	-28 122 987
Totalresultat		-5 403 332	-28 122 987
Overføringer og disponeringer			
Overført fra overkurs		-5 403 332	-28 122 987
Sum overføringer og disponeringer		-5 403 332	-28 122 987



Organisasjonsnr: 994 833 561
FERD SOSIALE ENTREPRENØRER AS

BALANSE

Beløp i: NOK	Note	2020	2019
--------------	------	------	------

BALANSE - EIENDELER

Anleggsmidler

Immaterielle eiendeler

Finansielle anleggsmidler

Investering i datterselskap	5	36 000	36 000
Investering i annet foretak i samme konsern	5		
Lån til foretak i samme konsern	6	4 002 721	
Investeringer i tilknyttet selskap	5	150 000	28 943 129
Lån til tilknyttet selskap og felles kontrollert virksomhet	6		
Investeringer i tilknyttet selskap			20 015 140
Andre fordringer		7 112 350	7 382 359
Sum finansielle anleggsmidler		11 301 071	56 376 628
Sum anleggsmidler		11 301 071	56 376 628

Omløpsmidler

Varer

Fordringer

Fordringer mot foretak i samme konsern	6	54 605 838	
Andre kortsiktige fordringer		100 000	5 556 954
Sum fordringer		54 705 838	5 556 954

Investeringer

Aksjer og andeler i foretak i samme konsern	5		
---	---	--	--

Bankinnskudd, kontanter og lignende

Bankinnskudd	6, 8	12 357 675	1 382 834
Sum bankinnskudd, kontanter og lignende		12 357 675	1 382 834
Sum omløpsmidler		67 063 514	6 939 788

SUM EIENDELER		78 364 585	63 316 416
----------------------	--	-------------------	-------------------

BALANSE - EGENKAPITAL OG GJELD



Egenkapital			
Innskutt egenkapital			
Aksjekapital	3, 4	2 800 000	2 600 000
Beholdning av egne aksjer	4		
Overkurs	4	62 663 210	56 266 542
Annen innskutt egenkapital	4	12 900 000	
Sum innskutt egenkapital		78 363 210	58 866 542
Opptjent egenkapital			
Annen egenkapital	4		
Udekket tap	4		
Sum egenkapital		78 363 210	58 866 542
Gjeld			
Langsiktig gjeld			
Pensjonsforpliktelser	7		1 154 570
Sum avsetninger for forpliktelser			1 154 570
Annen langsiktig gjeld			
Gjeld til kredittinstitusjoner	6		
Øvrig langsiktig gjeld	6		
Sum langsiktig gjeld		0	1 154 570
Kortsiktig gjeld			
Leverandørgjeld		1 375	692 283
Skyldige offentlige avgifter			623 717
Utbytte	6		
Gjeld til foretak i samme konsern	6		402 067
Annen kortsiktig gjeld			1 577 237
Sum kortsiktig gjeld		1 375	3 295 304
Sum gjeld		1 375	4 449 874
SUM EGENKAPITAL OG GJELD		78 364 585	63 316 416



Organisasjonsnr: 994 833 561
FERD SOSIALE ENTREPRENØRER AS

NOTEOPPLYSNINGER - SELSKAP - alle poster oppgitt i hele tall

Note
2

Antall årsverk i regnskapsåret

Virksomheten har hatt følgende antall årsverk:
0.00



ÅRSREGNSKAP 2020

Ferd Sosiale Entreprenører AS



Ferd Sosiale Entreprenører AS Resultatregnskap

	Note	2020	2019
DRIFTSINNEKTER OG DRIFTSKOSTNADER			
Lønnskostnad	2	-6 044	9 186 971
Annen driftskostnad	2	9 369 716	19 332 429
Sum driftskostnader		9 363 672	28 519 400
Driftsresultat		-9 363 672	-28 519 400
FINANSINNEKTER OG FINANSKOSTNADER			
Renteinntekt fra foretak i samme konsern	6	17 183	188 961
Annen renteinntekt		458 888	209 898
Salgsgevinst/-tap av aksjer og verdipapirer		3 484 268	0
Annen rentekostnad		0	-2 446
Netto finansresultat		3 960 340	396 413
ÅRSRESULTAT		-5 403 332	-28 122 987
OVERFØRINGER			
Overført fra overkurs		5 403 332	28 122 987
Sum overført		5 403 332	28 122 987



Ferd Sosiale Entreprenører AS Balanse pr. 31. desember

	Note	2020	2019
EIENDELER			
Anleggsmidler			
Finansielle anleggsmidler			
Investering i datterselskap	5	36 000	36 000
Lån til foretak i samme konsern	6	4 002 721	0
Investeringer i aksjer og andeler	5	150 000	28 943 129
Investeringer i tilknyttet selskap		0	20 015 140
Andre fordringer		7 112 350	7 382 359
Sum finansielle anleggsmidler		11 301 071	56 376 628
Sum anleggsmidler		11 301 071	56 376 628
Omløpsmidler			
Fordringer			
Fordringer mot foretak i samme konsern	6	54 605 838	0
Andre kortsiktige fordringer		100 000	5 556 954
Sum fordringer		54 705 838	5 556 954
Bankinnskudd	6, 8	12 357 675	1 382 834
Sum omløpsmidler		67 063 514	6 939 788
SUM EIENDELER		78 364 585	63 316 416




Ferd Sosiale Entreprenører AS
Balanse pr. 31. desember

	Note	2020	2019
EGENKAPITAL OG GJELD			
Egenkapital			
Innskutt egenkapital			
Aksjekapital	3, 4	2 800 000	2 600 000
Overkurs	4	62 663 210	56 266 542
Ikke registrert kapitalforhøyelse	4	12 900 000	0
Sum innskutt egenkapital		78 363 210	58 866 542
Sum egenkapital		78 363 210	58 866 542
Gjeld			
Avsetning for forpliktelser			
Pensjonsforpliktelser	7	0	1 154 570
Sum avsetning for forpliktelser		0	1 154 570
Kortsiktig gjeld			
Leverandørgjeld		1 375	692 283
Skyldige offentlige avgifter		0	623 717
Gjeld til foretak i samme konsern	6	0	402 067
Annen kortsiktig gjeld		0	1 577 237
Sum kortsiktig gjeld		1 375	3 295 304
Sum gjeld		1 375	4 449 874
SUM EGENKAPITAL OG GJELD		78 364 585	63 316 416


Oslo, 26.05.2021

Styret i Ferd Sosiale Entreprenører AS

 **bankID** SIGNERT
26.05.2021
Andresen Jr, Johan Henrik

Johan Henrik Andresen

styreleder

 **bankID** SIGNERT
26.05.2021
Borge, Morten


Morten Borge

styremedlem

 **bankID** SIGNERT
27.05.2021
Giverholt, John

John Giverholt

styremedlem

 **bankID** SIGNERT
27.05.2021
Leiner, Katinka Greve

Katinka Greve Leiner

daglig leder



Note 1 Generell informasjon og regnskapsprinsipper

Årsregnskapet er satt opp i samsvar med regnskapsloven og NRS 8 - God regnskapsskikk for små foretak.

Driftsinntekter

Selskapets inntekter består i hovedsak av inntekter fra utleie av fast eiendom. Leieinntekter inntektsføres løpende når de er opptjent i henhold til leiekontrakt.

Skatt

Ferd Sosiale Entreprenører AS er et ideelt foretak, og er derfor ikke skattepliktig, jf. sktl. § 2-32 (1).

Klassifisering og vurdering av omløpsmidler

Omløpsmidler og kortsiktig gjeld omfatter normalt poster som forfaller til betaling innen ett år etter balansedagen, samt poster som knytter seg til varekretslopet. Omløpsmidler vurderes til laveste verdi av anskaffelseskost og virkelig verdi.

Investeringer i datterselskap og tilknyttet selskap

Datterselskap og tilknyttede selskaper vurderes etter kostmetoden i selskapsregnskapet. Investeringen er vurdert til anskaffelseskost for aksjene med mindre nedskrivning har vært nødvendig. Det er foretatt nedskrivning til virkelig verdi når verdifall skyldes årsaker som ikke kan forventes å være forbigående og det må anses nødvendig etter god regnskapsskikk. Nedskrivninger er reversert når grunnlaget for nedskrivning ikke lenger er til stede.

Utbytte, konsernbidrag og andre utdelinger fra datterselskap og tilknyttede selskaper er inntektsført samme år som det er avsatt i givers regnskap. Overstiger utbytte / konsernbidraget andelen av opptjent resultat etter anskaffelsestidspunktet, representerer den overskytende del tilbakebetaling av investert kapital, og utdelingene er fratrukket investeringens verdi i balansen til morselskapet.

Fordringer

Kundefordringer og andre fordringer oppføres til pålydende etter fradrag for avsetning til forventet tap. Avsetning til tap gjøres på grunnlag av en individuell vurdering av de enkelte fordringene.

Konsernkontoordning

Konsernets likviditet er organisert i en konsernkontoordning. Dette innebærer at selskapenes netto bankinnskudd formelt sett er fordring/gjeld på morselskapet. Bankinnskudd blir i balansen likevel presentert som bankinnskudd ettersom det for selskapet reelt sett har alle karakteristika som bankinnskudd. Alle konsernselskaper som er med i ordningen er solidarisk ansvarlige for de trekk konsernet har gjort.

Konsern

Selskapet inngår i konsernregnskapet til Ferd JHA AS. Konsernregnskap kan fås ved henvendelse til Ferd JHA AS, Dronning Mauds gate 10, 0250 Oslo.

Note 2 Lønnskostnader og ytelser, godtgjørelser til daglig leder, styret og revisor

Alle ansatte ble overført til Ferd AS fra og med 01.01.2020, det er derfor ikke kostnadsført honorar eller annen godtgjørelse til daglig leder i 2020.

Lønnskostnader

	2020	2019
Lønninger	0	6 677 499
Arbeidsgiveravgift	-7 147	808 857
Pensjonskostnader	0	874 251
Andre ytelser	1 103	826 365
Sum	-6 044	9 186 971

Gjennomsnittlig antall årsverk	0	6
--------------------------------	---	---

Honorarer til styret

Det er ikke utbetalt særskilt honorar for styreverv i Ferd Sosiale Entreprenører AS i 2020.

Revisor

Det er for 2020 kostnadsført kr 18 750 i revisjonshonorar.



Note 3 Aksjekapital og aksjonærinformasjon

Aksjekapitalen i Ferd Sosiale Entreprenører AS pr. 31.12.2020 består av 100 000 aksjer à kr 28.
Alle aksjene eies av Ferd AS.

Note 4 Egenkapital

	Aksjekapital	Overkurs	Ikke registrert kapitalforhøyelse	Sum egenkapital
Egenkapital 01.01.2020	2 600 000	56 266 542	0	58 866 542
Kapitalforhøyelse	200 000	11 800 000		12 000 000
Ikke registrert kapitalforhøyelse*			12 900 000	12 900 000
Årets resultat		-5 403 332		-5 403 332
Egenkapital 31.12.2020	2 800 000	62 663 210	12 900 000	78 363 210

*Kapitalforhøyelsen er registrert i Brønnøysundregisteret den 27. januar 2021.

Note 5 Investeringer i aksjer og andeler

	Forretnings-kontor	Eier- og stemmeandel	Årets resultat	Bokført egenkapital	Balanseført verdi
Datterselskaper					
Impact Startup Norge AS	OSLO	100,00 %	27 866	2 576	36 000
Sum					36 000

Investeringer i aksjer og andeler

Yte Sammen AS	OSLO	16,67 %			150 000
Sum					150 000

Note 6 Nærstående parter

Transaksjoner og mellomværende med nærstående parter:

	2020	2019
Eiendeler		
Lån til foretak i samme konsern	4 002 721	0
Kortsiktig fordring på Ferd AS	54 605 838	0
Netto fordring i konsernkontoordningen	12 357 675	1 382 834
Sum	70 966 235	1 382 834

Gjeld

Kortsiktig gjeld til Ferd AS	0	402 067
Sum	0	402 067

Resultat

Renteinntekt på fordring i konsernkontoordningen	17 183	188 961
Sum	17 183	188 961

Note 7 Pensjonskostnader og -forpliktelser

Selskapets tidligere pensjonsordninger, i samsvar med norske lovkrav, ble overført til Ferd AS fra og med 01.01.2020. De ansatte deltok i en innskuddsbasert pensjonsordning for lønn under 12 G.

	2020	2019
Pensjonsforpliktelse	0	1 154 570



Note 8 Bankinnskudd

Blant balanseførte bankinnskudd inngår kr 935 i bundne midler.



Til generalforsamlingen i Ferd Sosiale Entreprenører AS

Uavhengig revisors beretning

Uttalelse om revisjonen av årsregnskapet

Konklusjon

Vi har revidert årsregnskapet til Ferd Sosiale Entreprenører AS som består av balanse per 31. desember 2020, resultatregnskap for regnskapsåret avsluttet per denne datoen og noter til årsregnskapet, herunder et sammendrag av viktige regnskapsprinsipper.

Etter vår mening er det medfølgende årsregnskapet avgitt i samsvar med lov og forskrifter og gir et rettviseende bilde av selskapets finansielle stilling per 31. desember 2020, og av dets resultater for regnskapsåret avsluttet per denne datoen i samsvar med regnskapslovens regler og god regnskapsskikk i Norge.

Grunnlag for konklusjonen

Vi har gjennomført revisjonen i samsvar med lov, forskrift og god revisjonsskikk i Norge, herunder de internasjonale revisjonsstandardene International Standards on Auditing (ISA-ene). Våre oppgaver og plikter i henhold til disse standardene er beskrevet i Revisors oppgaver og plikter ved revisjon av årsregnskapet. Vi er uavhengige av selskapet slik det kreves i lov og forskrift, og har overholdt våre øvrige etiske forpliktelser i samsvar med disse kravene. Etter vår oppfatning er innhentet revisjonsbevis tilstrekkelig og hensiktsmessig som grunnlag for vår konklusjon.

Styrets og daglig leders ansvar for årsregnskapet

Styret og daglig leder (ledelsen) er ansvarlig for å utarbeide årsregnskapet i samsvar med lov og forskrifter, herunder for at det gir et rettviseende bilde i samsvar med regnskapslovens regler og god regnskapsskikk i Norge. Ledelsen er også ansvarlig for slik internkontroll som den finner nødvendig for å kunne utarbeide et årsregnskap som ikke inneholder vesentlig feilinformasjon, verken som følge av misligheter eller utilsiktede feil.

Ved utarbeidelsen av årsregnskapet må ledelsen ta standpunkt til selskapets evne til fortsatt drift og opplyse om forhold av betydning for fortsatt drift. Forutsetningen om fortsatt drift skal legges til grunn for årsregnskapet så lenge det ikke er sannsynlig at virksomheten vil bli avvirket.

Revisors oppgaver og plikter ved revisjonen av årsregnskapet

Vårt mål med revisjonen er å oppnå betryggende sikkerhet for at årsregnskapet som helhet ikke inneholder vesentlig feilinformasjon, verken som følge av misligheter eller utilsiktede feil, og å avgi en revisjonsberetning som inneholder vår konklusjon. Betryggende sikkerhet er en høy grad av sikkerhet, men ingen garanti for at en revisjon utført i samsvar med lov, forskrift og god revisjonsskikk i Norge, herunder ISA-ene, alltid vil avdekke vesentlig feilinformasjon som eksisterer. Feilinformasjon kan oppstå som følge av misligheter eller utilsiktede feil. Feilinformasjon blir vurdert som vesentlig dersom den enkeltvis eller samlet med rimelighet kan forventes å påvirke økonomiske beslutninger som brukerne foretar basert på årsregnskapet.

PricewaterhouseCoopers AS, Dronning Eufemias gate 71, Postboks 748 Sentrum, NO-0106 Oslo
T: 02316, org. no.: 987 009 713 MVA, www.pwc.no
Statsautoriserte revisorer, medlemmer av Den norske Revisorforening og autorisert regnskapsførerselskap



Uavhengig revisors beretning - Ferd Sosiale Entreprenører AS



For videre beskrivelse av revisors oppgaver og plikter vises det til:
<https://revisorforeningen.no/revisjonsberetninger>

Uttalelse om andre lovmessige krav

Konklusjon om registrering og dokumentasjon

Basert på vår revisjon av årsregnskapet som beskrevet ovenfor, og kontrollhandlinger vi har funnet nødvendig i henhold til internasjonal standard for attestasjonsoppdrag (ISAE) 3000 «Attestasjonsoppdrag som ikke er revisjon eller forenklet revisorkontroll av historisk finansiell informasjon», mener vi at ledelsen har oppfylt sin plikt til å sørge for ordentlig og oversiktlig registrering og dokumentasjon av selskapets regnskapsopplysninger i samsvar med lov og god bokføringsskikk i Norge.

Oslo, 26. mai 2021
PricewaterhouseCoopers AS

Geir Haglund
Statsautorisert revisor
(elektronisk signert)

(2)



 Securely signed with Brevio

Revisjonsberetning

Signers:

Name	Method	Date
Haglund, Geir	BANKID_MOBILE	2021-05-27 14:53

This document package contains:

- Closing page (this page)
- The original document(s)
- The electronic signatures. These are not visible in the document, but are electronically integrated.



This file is sealed with a digital signature.
The seal is a guarantee for the authenticity
of the document.