



## ÅRSREGNSKAPET FOR REGNSKAPSÅRET 2022 - GENERELL INFORMASJON

### Enheten

Organisasjonsnummer: 892 652 392  
Organisasjonsform: Aksjeselskap  
Foretaksnavn: THORMODSEN INVEST AS  
Forretningsadresse: Vardane 45  
5306 ERDAL

### Regnskapsår

Årsregnskapets periode: 01.01.2022 - 31.12.2022

### Konsern

Morselskap i konsern: Nei

### Regnskapsregler

Regler for små foretak benyttet: Ja  
Benyttet ved utarbeidelsen av årsregnskapet til selskapet: Regnskapslovens alminnelige regler

### Årsregnskapet fastsatt av kompetent organ

Bekreftet av representant for selskapet: Erik Thormodsen  
Dato for fastsettelse av årsregnskapet: 08.08.2023

### Grunnlag for avgivelse

År 2022: Årsregnskapet er elektronisk innlevert  
År 2021: Tall er hentet fra elektronisk innlevert årsregnskap fra 2022

*Det er ikke krav til at årsregnskapet m.v. som sendes til Regnskapsregisteret er undertegnet. Kontrollen på at dette er utført ligger hos revisor/enhetens øverste organ. Sikkerheten ivaretas ved at innsender har rolle/rettighet for innsending av årsregnskapet via Altinn, og ved at det bekreftes at årsregnskapet er fastsatt av kompetent organ.*

Brønnøysundregistrene, 21.07.2024



### Resultatregnskap

Beløp i: NOK	Note	2022	2021
<b>RESULTATREGNSKAP</b>			
<b>Kostnader</b>			
Lønnskostnad	1		
Annen driftskostnad	1	16 316	13 620
<b>Sum kostnader</b>		<b>16 316</b>	<b>13 620</b>
<b>Driftsresultat</b>		<b>-16 316</b>	<b>-13 620</b>
<b>Finansinntekter og finanskostnader</b>			
Annen renteinntekt		7 037	52 285
Verdiøkning markedsbaserte omløpsmidler			32 664
<b>Sum finansinntekter</b>		<b>7 037</b>	<b>84 948</b>
Verdireduksjon markedsbaserte omløpsmidler			649
<b>Sum finanskostnader</b>			<b>649</b>
<b>Netto finans</b>		<b>7 037</b>	<b>84 299</b>
<b>Ordinært resultat før skattekostnad</b>		<b>-9 279</b>	<b>70 679</b>
Skattekostnad på resultat	2		258 459
<b>Ordinært resultat etter skattekostnad</b>		<b>-9 279</b>	<b>-187 780</b>
<b>Årsresultat</b>	3	<b>-9 279</b>	<b>-187 780</b>
<b>Årsresultat etter minoritetsinteresser</b>		<b>-9 279</b>	<b>-187 780</b>
<b>Totalresultat</b>		<b>-9 279</b>	<b>-187 780</b>
<b>Overføringer og disponeringer</b>			
Avsatt til annen egenkapital		-9 279	-187 780
<b>Sum overføringer og disponeringer</b>		<b>-9 279</b>	<b>-187 780</b>



### Balanse

Beløp i: NOK	Note	2022	2021
<b>BALANSE - EIENDELER</b>			
<b>Anleggsmidler</b>			
<b>Immaterielle eiendeler</b>			
Utsatt skattefordel	2		
<b>Finansielle anleggsmidler</b>			
Lån til tilknyttet selskap og felles kontrollert virksomhet		1 620 000	1 560 000
<b>Sum finansielle anleggsmidler</b>		<b>1 620 000</b>	<b>1 560 000</b>
<b>Sum anleggsmidler</b>		<b>1 620 000</b>	<b>1 560 000</b>
<b>Omløpsmidler</b>			
<b>Varer</b>			
<b>Fordringer</b>			
Andre kortsiktige fordringer		-120 000	-60 000
<b>Sum fordringer</b>		<b>-120 000</b>	<b>-60 000</b>
<b>Investeringer</b>			
Andre finansielle instrumenter		832 015	832 015
<b>Sum investeringer</b>		<b>832 015</b>	<b>832 015</b>
<b>Bankinnskudd, kontanter og lignende</b>			
Bankinnskudd, kontanter o.l.		1 064 284	1 071 651
<b>Sum bankinnskudd, kontanter og lignende</b>		<b>1 064 284</b>	<b>1 071 651</b>
<b>Sum omløpsmidler</b>		<b>1 776 299</b>	<b>1 843 665</b>
<b>SUM EIENDELER</b>		<b>3 396 299</b>	<b>3 403 665</b>
<b>BALANSE - EGENKAPITAL OG GJELD</b>			
<b>Egenkapital</b>			
<b>Innskutt egenkapital</b>			
Aksjekapital	4	30 000	30 000



### Balanse

<b>Beløp i: NOK</b>	<b>Note</b>	<b>2022</b>	<b>2021</b>
<b>Sum innskutt egenkapital</b>		<b>30 000</b>	<b>30 000</b>
<b>Opptjent egenkapital</b>			
Annen egenkapital	5	3 363 675	3 372 953
<b>Sum opptjent egenkapital</b>		<b>3 363 675</b>	<b>3 372 953</b>
<b>Sum egenkapital</b>	3	<b>3 393 675</b>	<b>3 402 953</b>
<b>Gjeld</b>			
<b>Langsiktig gjeld</b>			
Utsatt skatt	2		
<b>Annen langsiktig gjeld</b>			
<b>Sum langsiktig gjeld</b>		<b>0</b>	<b>0</b>
<b>Kortsiktig gjeld</b>			
Leverandørgjeld		1 913	
Betalbar skatt	2		
Annen kortsiktig gjeld		712	712
<b>Sum kortsiktig gjeld</b>		<b>2 625</b>	<b>712</b>
<b>Sum gjeld</b>		<b>2 625</b>	<b>712</b>
<b>SUM EGENKAPITAL OG GJELD</b>		<b>3 396 299</b>	<b>3 403 665</b>



## Brønnøysundregistrene

### ÅRSREGNSKAP FOR REGNSKAPSÅRET 2022 - GENERELL INFORMASJON

Journalnummer: 2023 704796

#### Enheten

Organisasjonsnummer: 892 652 392  
Organisasjonsform: Aksjeselskap  
Foretaksnavn: THORMODSEN INVEST AS  
Forretningsadresse: Vardane 45  
5306 ERDAL

#### Regnskapsår

Årsregnskapets periode: 01.01.2022 - 31.12.2022

#### Konsern

Morselskap i konsern: Nei

#### Regnskapsregler

Regler for små foretak benyttet: Ja  
Benyttet ved utarbeidelsen av  
årsregnskapet til selskapet: Regnskapslovens alminnelige regler

#### Årsregnskapet fastsatt av kompetent organ

Bekreftet av representant for selskapet: Erik Thormodsen  
Dato for fastsettelse av årsregnskapet: 08.08.2023

#### Revisjon

Selskapet har besluttet at årsregnskapet  
ikke skal revideres: Ja

#### Grunnlag for avgivelse

År 2022: Årsregnskap er elektronisk innlevert.  
År 2021: Tall er hentet fra elektronisk innlevert årsregnskap fra 2022.

*Det er ikke krav til at årsregnskapet m.v. som sendes til Regnskapsregisteret er undertegnet. Kontrollen på at dette er utført ligger hos revisor/enhetens øverste organ. Sikkerheten ivaretas ved at innsender har rolle/rettighet for innsending av årsregnskapet via Altinn, og ved at det bekreftes at årsregnskapet er fastsatt av kompetent organ.*

Brønnøysundregistrene, 10.08.2023



Organisasjonsnr: 892 652 392  
THORMODSEN INVEST AS

## RESULTATREGNSKAP

Beløp i: NOK	Note	2022	2021
<b>RESULTATREGNSKAP</b>			
<b>Kostnader</b>			
Lønnskostnad	1		
Annen driftskostnad	1	16 316	13 620
<b>Sum kostnader</b>		<b>16 316</b>	<b>13 620</b>
<b>Driftsresultat</b>		<b>-16 316</b>	<b>-13 620</b>
<b>Finansinntekter og finanskostnader</b>			
Annen renteinntekt		7 037	52 285
Verdiøkning markedsbaserte omløpsmidler			32 664
<b>Sum finansinntekter</b>		<b>7 037</b>	<b>84 948</b>
Verdireduksjon markedsbaserte omløpsmidler			649
<b>Sum finanskostnader</b>			<b>649</b>
<b>Netto finans</b>		<b>7 037</b>	<b>84 299</b>
<b>Ordinært resultat før skattekostnad</b>		<b>-9 279</b>	<b>70 679</b>
Skattekostnad på resultat	2		258 459
<b>Ordinært resultat etter skattekostnad</b>		<b>-9 279</b>	<b>-187 780</b>
<b>Årsresultat</b>	3	<b>-9 279</b>	<b>-187 780</b>
<b>Årsresultat etter minoritetsinteresser</b>		<b>-9 279</b>	<b>-187 780</b>
<b>Totalresultat</b>		<b>-9 279</b>	<b>-187 780</b>
<b>Overføringer og disponeringer</b>			
Avsatt til annen egenkapital		-9 279	-187 780
<b>Sum overføringer og disponeringer</b>		<b>-9 279</b>	<b>-187 780</b>



Organisasjonsnr: 892 652 392  
THORMODSEN INVEST AS

## BALANSE

Beløp i: NOK	Note	2022	2021
<b>BALANSE - EIENDELER</b>			
<b>Anleggsmidler</b>			
<b>Immaterielle eiendeler</b>			
Utsatt skattefordel	2		
<b>Finansielle anleggsmidler</b>			
Lån til tilknyttet selskap og felles kontrollert virksomhet		1 620 000	1 560 000
<b>Sum finansielle anleggsmidler</b>		<b>1 620 000</b>	<b>1 560 000</b>
<b>Sum anleggsmidler</b>		<b>1 620 000</b>	<b>1 560 000</b>
<b>Omløpsmidler</b>			
<b>Varer</b>			
<b>Fordringer</b>			
Andre kortsiktige fordringer		-120 000	-60 000
<b>Sum fordringer</b>		<b>-120 000</b>	<b>-60 000</b>
<b>Investeringer</b>			
Andre finansielle instrumenter		832 015	832 015
<b>Sum investeringer</b>		<b>832 015</b>	<b>832 015</b>
<b>Bankinnskudd, kontanter og lignende</b>			
Bankinnskudd, kontanter o. l.		1 064 284	1 071 651
<b>Sum bankinnskudd, kontanter og lignende</b>		<b>1 064 284</b>	<b>1 071 651</b>
<b>Sum omløpsmidler</b>		<b>1 776 299</b>	<b>1 843 665</b>
<b>SUM EIENDELER</b>		<b>3 396 299</b>	<b>3 403 665</b>
<b>BALANSE - EGENKAPITAL OG GJELD</b>			
<b>Egenkapital</b>			
<b>Innskutt egenkapital</b>			
Aksjekapital	4	30 000	30 000
<b>Sum innskutt egenkapital</b>		<b>30 000</b>	<b>30 000</b>
<b>Opptjent egenkapital</b>			
Annen egenkapital	5	3 363 675	3 372 953



Sum opptjent egenkapital		3 363 675	3 372 953
Sum egenkapital	3	3 393 675	3 402 953
Gjeld			
Langsiktig gjeld			
Utsatt skatt	2		
Annen langsiktig gjeld			
Sum langsiktig gjeld		0	0
Kortsiktig gjeld			
Leverandørgjeld		1 913	
Betalbar skatt	2		
Annen kortsiktig gjeld		712	712
Sum kortsiktig gjeld		2 625	712
Sum gjeld		2 625	712
SUM EGENKAPITAL OG GJELD		3 396 299	3 403 665



Organisasjonsnr: 892 652 392  
THORMODSEN INVEST AS

NOTEOPPLYSNINGER - SELSKAP - alle poster oppgitt i hele tall

**Note**

1

Antall årsverk i regnskapsåret

1.00

Sum Beløp

Balanseført verdi 31.12. Varige driftsmidler Immaterielle eiend.

**Konsernregnskap**

Morselskapet sitt navn

Forretningskontor for morselskapet

**Begrunnelse for at datterselskap er utelatt fra konsolideringen**

Samlet beløp - tilknyttet selskap Årets Fjorårets

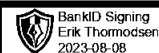
Samlet beløp - foretak i samme konsern Årets Fjorårets

Samlet beløp - foretak i samme konsern Årets Fjorårets

Samlet beløp - felles kontrollert virksomhet Årets Fjorårets

Pantstillelse Beløp

Beholdning av egne aksjer Antall Pålydende Andel av aksjek.




# Årsregnskap 2022

## Thormodsen Invest AS

Resultatregnskap  
Balanse  
Noter til regnskapet




Org.nr.: 892 652 392



### RESULTATREGNSKAP

#### THORMODSEN INVEST AS

DRIFTSINNEKTER OG DRIFTSKOSTNADER	Note	2022	2021
Annen driftskostnad	1	16 316	13 620
<b>Sum driftskostnader</b>		<b>16 316</b>	<b>13 620</b>
<b>Driftsresultat</b>		<b>-16 316</b>	<b>-13 620</b>
<b>FINANSINNEKTER OG FINANSKOSTNADER</b>			
Annen renteinntekt		7 037	52 285
Verdiøkning markedsbaserte omløpsmidler		0	32 664
Verdireduksjon markedsbaserte omløpsmidler		0	649
<b>Resultat av finansposter</b>		<b>7 037</b>	<b>84 299</b>
Resultat før skattekostnad		-9 279	70 679
Skattekostnad på resultat	2	0	258 459
<b>Resultat</b>		<b>-9 279</b>	<b>-187 780</b>
<b>EKSTRAORDINÆRE INNEKTER OG KOSTNADER</b>			
<b>Årsresultat</b>	3	<b>-9 279</b>	<b>-187 780</b>
<b>OVERFØRINGER</b>			
Avsatt til annen egenkapital		-9 279	-187 780
<b>Sum overføringer</b>		<b>-9 279</b>	<b>-187 780</b>



### BALANSE

#### THORMODSEN INVEST AS

EIENDELER	Note	2022	2021
<b>ANLEGGSMIDLER</b>			
<b>IMMATERIELLE EIENDELER</b>			
<b>VARIGE DRIFTSMIDLER</b>			
<b>FINANSIELLE ANLEGGSMIDLER</b>			
Lån til tilknyttet selskap og felles kontrollert virksomhet		1 620 000	1 560 000
<b>Sum finansielle anleggsmidler</b>		<b>1 620 000</b>	<b>1 560 000</b>
<b>Sum anleggsmidler</b>		<b>1 620 000</b>	<b>1 560 000</b>
<b>OMLØPSMIDLER</b>			
<b>FORDRINGER</b>			
Andre kortsiktige fordringer		-120 000	-60 000
<b>Sum fordringer</b>		<b>-120 000</b>	<b>-60 000</b>
<b>INVESTERINGER</b>			
Andre finansielle instrumenter		832 015	832 015
<b>Sum investeringer</b>		<b>832 015</b>	<b>832 015</b>
Bankinnskudd, kontanter o.l.		1 064 284	1 071 651
<b>Sum omløpsmidler</b>		<b>1 776 299</b>	<b>1 843 665</b>
<b>Sum eiendeler</b>		<b>3 396 299</b>	<b>3 403 665</b>



## BALANSE

### THORMODSEN INVEST AS

EGENKAPITAL OG GJELD	Note	2022	2021
<strong>EGENKAPITAL</strong>			
<strong>INNSKUTT EGENKAPITAL</strong>			
Aksjekapital	4	30 000	30 000
<strong>Sum innskutt egenkapital</strong>		<strong>30 000</strong>	<strong>30 000</strong>
<strong>OPPTJENT EGENKAPITAL</strong>			
Annen egenkapital	5	3 363 675	3 372 953
<strong>Sum opptjent egenkapital</strong>		<strong>3 363 675</strong>	<strong>3 372 953</strong>
<strong>Sum egenkapital</strong>	<strong>3</strong>	<strong>3 393 675</strong>	<strong>3 402 953</strong>
<strong>GJELD</strong>			
<strong>AVSETNING FOR FORPLIKTELSER</strong>			
<strong>ANNEN LANGSIKTIG GJELD</strong>			
<strong>KORTSIKTIG GJELD</strong>			
Leverandørgjeld		1 913	0
Annen kortsiktig gjeld		712	712
<strong>Sum kortsiktig gjeld</strong>		<strong>2 625</strong>	<strong>712</strong>
<strong>Sum gjeld</strong>		<strong>2 625</strong>	<strong>712</strong>
<strong>Sum egenkapital og gjeld</strong>		<strong>3 396 299</strong>	<strong>3 403 665</strong>

28.06.2023  
Styret i Thormodsen Invest AS

\_\_\_\_\_  
Erik Thormodsen  
styreleder



## Regnskapsprinsipper

Årsregnskapet er satt opp i samsvar med regnskapsloven og NRS 8 - God regnskapsskikk for små foretak.

### SKATT

Skattekostnaden i resultatregnskapet omfatter både periodens betalbare skatt og endring i utsatt skatt. Utsatt skatt er beregnet med 22 % på grunnlag av de midlertidige forskjeller som eksisterer mellom regnskapsmessige og skattemessige verdier, samt ligningsmessig underskudd til fremføring ved utgangen av regnskapsåret. Skatteøkende og skattereduserende midlertidige forskjeller som reverserer eller kan reverseres i samme periode er utlignet og nettoført.

### KLASSIFISERING OG VURDERING AV OMLØPSMIDLER

Omløpsmidler og kortsiktig gjeld omfatter normalt poster som forfaller til betaling innen ett år etter balansedagen, samt poster som knytter seg til varekretsløpet. Omløpsmidler vurderes til laveste verdi av anskaffelseskost og virkelig verdi.

## Note 1 Lønnskostnader og antall årsverk

### LØNSSKOSTNADER

	2022	2021
<b>Sum</b>	<b>0</b>	<b>0</b>

Selskapet har i 2022 sysselsatt 0 årsverk.

Ingen OTP.

Revisjon er valgt bort

## Note 2 Skatt

<b>Årets skattekostnad</b>	<b>2022</b>	<b>2021</b>
Resultatført skatt på ordinært resultat:		
Betalbar skatt	0	0
Endring i utsatt skattefordel	0	258 459
<b>Skattekostnad ordinært resultat</b>	<b>0</b>	<b>258 459</b>

Skattepliktig inntekt:

Resultat før skatt	-9 279	70 679
Permanente forskjeller	0	0
<b>Skattepliktig inntekt</b>	<b>-9 279</b>	<b>70 679</b>

Betalbar skatt i balansen:


Betalbar skatt på årets resultat	0	0
<b>Sum betalbar skatt i balansen</b>	<b>0</b>	<b>0</b>

Skatteeffekten av midlertidige forskjeller og underskudd til fremføring som har gitt opphav til utsatt skatt og utsatte skattefordeler, spesifisert på typer av midlertidige forskjeller

	2022	2021	Endring
Fordringer	-832 015	-832 015	0



<b>Sum</b>	<b>-832 015</b>	<b>-832 015</b>	<b>0</b>
Akkumulert fremførbart underskudd	-1 145 430	-1 136 151	9 279
Inngår ikke i beregningen av utsatt skatt	1 977 445	832 015	-1 145 430
<b>Grunnlag for utsatt skattefordel</b>	<b>0</b>	<b>-1 136 151</b>	<b>-1 136 151</b>
<b>Utsatt skattefordel (22 %)</b>	<b>0</b>	<b>-249 953</b>	<b>-249 953</b>



I henhold til God regnskapsskikk for små foretak balanseføres ikke utsatt skattefordel.

### Note 3 Egenkapital

	<b>Aksjekapital</b>	<b>Overkurs</b>	<b>Annen innskutt egenkapital</b>	<b>Annen egenkapital</b>	<b>Sum egenkapital</b>
Pr. 31.12.2021	30 000	0	0	3 372 953	3 402 953
Årets resultat				-9 279	-9 279
<b>Pr 31.12.2022</b>	<b>30 000</b>	<b>0</b>	<b>0</b>	<b>3 363 675</b>	<b>3 393 675</b>

### Note 4 Aksjekapital, aksjonærer m.v.

Aksjekapitalen i Thormodsen Invest AS pr. 31.12 består av:

	<b>Antall</b>	<b>Pålydende</b>	<b>Balanseført</b>
Ordinære aksjer	100	300	0
<b>Sum</b>	<b>100</b>	<b>300</b>	<b>0</b>

Alle aksjene gir samme rettigheter i selskapet.

### Note 5 Fortsatt drift

Styrets arbeid i 2022 har i hovedsak bestått av å forvalte inntektene og redusere kostnadene for å sikre løpende drift. I budsjettene for 2023 er det lagt opp til en nøktern drift som skal skape en bærekraftig økonomi.

Styret i Thormodsen Invest AS forventer en nøytral løpende drift i nær framtid og på lengre sikt forventer man bedre tider da viktige bransjeindikatorer indikere bedre tider. Et overskudd vil da kunne rettferdiggjøre bruken av den utsatte skattefordelen.

Driften av Thormodsen Invest AS synes således ikke å medføre risiko for tap for kreditorene.

Grunnlaget for styrets konklusjon om fortsatt drift er basert på grunnlaget dagens drift er etablert på, den gode kommunikasjonen mot kreditorer og et konservativt anslag på inntekter i årene som kommer.