



ÅRSREGNSKAPET FOR REGNSKAPSÅRET 2020 - GENERELL INFORMASJON

Enheten

Organisasjonsnummer: 986 210 229
Organisasjonsform: Aksjeselskap
Foretaksnavn: VESTERÅLENS NATURPRODUKTER AS
Forretningsadresse: Sjølyst plass 3
0278 OSLO

Regnskapsår

Årsregnskapets periode: 01.12.2019 - 31.12.2020

Konsern

Morselskap i konsern: Ja
Konsernregnskap lagt ved: Nei

Regnskapsregler

Regler for små foretak benyttet: Nei
Benyttet ved utarbeidelsen av årsregnskapet til selskapet: Regnskapslovens alminnelige regler

Årsregnskapet fastsatt av kompetent organ

Bekreftet av representant for selskapet: Marius Fladvad Størdal
Dato for fastsettelse av årsregnskapet: 29.04.2021

Grunnlag for avgivelse

År 2020: Årsregnskapet er elektronisk innlevert
År 2019: Tall er hentet fra elektronisk innlevert årsregnskap fra 2020

Det er ikke krav til at årsregnskapet m.v. som sendes til Regnskapsregisteret er undertegnet. Kontrollen på at dette er utført ligger hos revisor/enhetens øverste organ. Sikkerheten ivaretas ved at innsender har rolle/rettighet for innsending av årsregnskapet via Altinn, og ved at det bekreftes at årsregnskapet er fastsatt av kompetent organ.

Brønnøysundregistrene, 31.07.2022



Resultatregnskap

Beløp i: NOK	Note	2020	2019
RESULTATREGNSKAP			
Inntekter			
Salgsinntekt	2, 10	35 714 100	35 415 898
Annen driftsinntekt		-126 237	714 019
Sum inntekter		35 587 863	36 129 918
Kostnader			
Varekostnad	10	10 131 149	10 145 853
Lønnskostnad	3	3 207	23 264 214
Avskrivning av driftsmidler og immaterielle eiendeler	4		47 247
Annen driftskostnad	3	13 806 867	20 638 210
Sum kostnader		23 941 222	54 095 523
Driftsresultat		11 646 640	-17 965 606
Finansinntekter og finanskostnader			
Renteinntekt fra foretak i samme konsern			291 976
Annen renteinntekt		93 744	62 930
Annen finansinntekt		158 232	131 397
Sum finansinntekter		251 976	486 304
Nedskrivning av andre finansielle anleggsmidler			4 405 415
Rentekostnad til foretak i samme konsern			17 259
Annen rentekostnad		20 947	29 630
Annen finanskostnad		535 110	1 404 970
Sum finanskostnader		556 056	5 857 274
Netto finans		-304 080	-5 370 971
Ordinært resultat før skattekostnad		11 342 560	-23 336 576
Skattekostnad på ordinært resultat	9	2 494 714	-4 130 635
Ordinært resultat etter skattekostnad		8 847 846	-19 205 941
Årsresultat		8 847 846	-19 205 941
Årsresultat etter minoritetsinteresser		8 847 846	-19 205 941



Resultatregnskap

Beløp i: NOK	Note	2020	2019
Totalresultat		8 847 846	-19 205 941
Overføringer og disponeringer			
Avsatt til annen egenkapital	8	8 847 846	
Overført fra annen egenkapital	8		-19 205 941
Sum overføringer og disponeringer		8 847 846	-19 205 941



Balanse

Beløp i: NOK	Note	2020	2019
BALANSE - EIENDELER			
Anleggsmidler			
Immaterielle eiendeler			
Utsatt skattefordel	9	100 413	4 442 527
Sum immaterielle eiendeler		100 413	4 442 527
Finansielle anleggsmidler			
Investering i datterselskap	5	3 269 597	3 269 597
Sum finansielle anleggsmidler		3 269 597	3 269 597
Sum anleggsmidler		3 370 010	7 712 124
Omløpsmidler			
Varer			
Fordringer			
Kundefordringer		2 114 913	2 255 391
Andre kortsiktige fordringer		279	161 596
Konsernfordringer		25 697 179	17 876 606
Sum fordringer		27 812 370	20 293 593
Bankinnskudd, kontanter og lignende			
Bankinnskudd, kontanter o.l.	6	1 554 873	12 565 167
Sum bankinnskudd, kontanter og lignende		1 554 873	12 565 167
Sum omløpsmidler		29 367 243	32 858 760
SUM EIENDELER		32 737 253	40 570 884
BALANSE - EGENKAPITAL OG GJELD			
Egenkapital			
Innskutt egenkapital			
Aksjekapital	7, 8	100 000	100 000
Overkurs	8	468 905	468 905



Balanse

Beløp i: NOK	Note	2020	2019
Annen innskutt egenkapital	8	7 744 109	1 194 235
Sum innskutt egenkapital		8 313 014	1 763 140
Opptjent egenkapital			
Annen egenkapital	8	22 994 333	14 137 287
Sum opptjent egenkapital		22 994 333	14 137 287
Sum egenkapital		31 307 347	15 900 427
Sum langsiktig gjeld		0	0
Kortsiktig gjeld			
Leverandørgjeld		404 909	942 791
Skyldig offentlige avgifter		646 196	176
Kortsiktig konserngjeld			19 886 380
Annen kortsiktig gjeld		378 801	3 841 110
Sum kortsiktig gjeld		1 429 906	24 670 457
Sum gjeld		1 429 906	24 670 457
SUM EGENKAPITAL OG GJELD		32 737 253	40 570 884



NutraQ 1 konsernregnskap 11.02.21.pdf

Signers:

Name	Method	Date
MAGNUS EDLUND	BANKID	2021-02-12 06:03 GMT+1
Flaaten, Andres Kongsgaard	BANKID	2021-02-12 06:20 GMT+1
EVA LEACH	BANKID	2021-02-12 07:13 GMT+1
Johan Fredrik Strömholm	BANKID	2021-02-12 07:26 GMT+1
Henning Sjøgaard	NEMID	2021-02-12 08:05 GMT+1
Christensen, Gustaf S	BANKID_MOBILE	2021-02-12 09:21 GMT+1
Bern, Kenneth Frode Goovaerts	BANKID	2021-02-12 09:26 GMT+1

This document package contains:

- Front page (this page)
- The original document(s)
- The electronic signatures. These are not visible in the document, but are electronically integrated.



This file is sealed with a digital signature.
The seal is a guarantee for the authenticity
of the document.

Document ID:
9714F95BB93147539A69FDD12A43887

THE SIGNED DOCUMENT FOLLOWS ON THE NEXT PAGE >

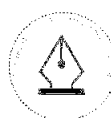


Årsregnskap 2020 NutraQ 1 AS

Konsernregnskap
Selskapsregnskap

- Resultatregnskap
- Balanse
- Kontantstrøm
- Noter

Org.nr.: 919 368 209



This file is sealed with a digital signature.
The seal is a guarantee for the authenticity
of the document.

Document ID:
9714F95BB93147539A69FDDD12A43887



NutraQ 1 AS

<i>Morselskapet</i>			<i>Konsernet</i>	
2019	2020	BALANSE PR 31. DESEMBER	2020	2019
		EIENDELER		
		ANLEGGSMIDLER		
		Immaterielle eiendeler		
-	-	Goodwill	5, 15 387 254 110	382 021 513
-	-	Andre immaterielle eiendeler	5, 12, 15 319 948 067	332 109 108
-	57 968	Utsatt skattefordel	13 10 102 400	11 156 926
-	<u>57 968</u>	Sum immaterielle eiendeler	<u>717 304 577</u>	<u>725 287 547</u>
		Våre driftsmidler		
-	-	Bygninger og annen eiendom	5, 12 406 536	46 863
-	-	Maskiner og inventar	5, 12 6 535 725	3 887 764
-	-	Sum våre driftsmidler	<u>6 942 261</u>	<u>3 934 627</u>
		Finansielle anleggsmidler		
324 260 837	322 797 749	Investeringer i datterselskap	6 -	-
-	-	Andre fordringer	7 -	-
<u>324 260 837</u>	<u>322 797 749</u>	Sum finansielle anleggsmidler	<u>-</u>	<u>-</u>
<u>324 260 837</u>	<u>322 855 717</u>	Sum anleggsmidler	<u>724 246 838</u>	<u>729 222 174</u>
		OMLØPSMIDLER		
		Varer		
-	-	Varebeholdning	8, 12 59 784 334	32 271 139
-	-	Sum varebeholdning	<u>59 784 334</u>	<u>32 271 139</u>
		Fordringer		
-	-	Kundefordringer	12 79 881 393	56 962 591
-	-	Andre fordringer	12 9 846 842	8 233 469
697 405	150 000	Fordring konsern	-	-
<u>697 405</u>	<u>150 000</u>	Sum fordringer	<u>89 728 235</u>	<u>65 196 060</u>
		Bankinnskudd		
5 624 571	428 594	Bankinnskudd	9 87 702 706	45 420 135
<u>5 624 571</u>	<u>428 594</u>	Sum bankinnskudd	<u>87 702 706</u>	<u>45 420 135</u>
<u>6 321 976</u>	<u>578 594</u>	Sum omløpsmidler	<u>237 215 275</u>	<u>142 887 334</u>
<u>330 582 813</u>	<u>323 434 311</u>	SUM EIENDELER	<u>961 462 113</u>	<u>872 109 508</u>

Side 2



This file is sealed with a digital signature.
The seal is a guarantee for the authenticity
of the document.

Document ID:
9714F95BB93147539A69FDDD12A43887



NutraQ 1 AS

<i>Morselskapet</i>				<i>Konsernet</i>	
2019	2020	BALANSE PR 31. DESEMBER		2020	2019
EGENKAPITAL OG GJELD					
EGENKAPITAL					
Innskutt egenkapital					
10 000 000	10 000 000	Aksjekapital	10, 11	10 000 000	10 000 000
320 160 813	320 160 813	Overkursfond	11	320 160 813	320 160 813
-	-	Annen innskutt egenkapital		-	-
330 160 813	330 160 813	Sum innskutt egenkapital		330 160 813	330 160 813
Opptjent egenkapital					
-37 500	-6 756 502	Annen egenkapital	11	-270 250 637	-47 933 379
-	-	Minoritetsinteresser	11	1 365 506	5 090 242
-37 500	-6 756 502	Sum opptjent egenkapital		-268 885 131	-42 843 137
330 123 313	323 404 311	Sum egenkapital	11	61 275 682	287 317 676
GJELD					
Avsetning for forpliktelser					
-	-	Utsatt skatt	13	76 192 604	75 346 589
-	-	Sum avsetning for forpliktelser		76 192 604	75 346 589
Annen langsiktig gjeld					
-	-	Gjeld til kreditinstitusjoner	12	540 843 145	256 309 363
-	-	Annen langsiktig gjeld	14	171 985 877	166 500 342
-	-	Sum annen langsiktig gjeld		712 829 022	422 809 705
-	-	Sum langsiktig gjeld		789 021 626	498 156 294
Kortsiktig gjeld					
-	-	Gjeld til kreditinstitusjoner	12	-	-
-	-	Leverandørgjeld	14	34 365 014	30 821 917
-	-	Betalbar skatt	13	15 086 636	15 559 768
-	-	Skyldige offentlige avgifter		19 584 795	11 877 015
429 500	-	Gjeld til selskap i samme konsern		-	-
30 000	30 000	Annen kortsiktig gjeld		42 128 359	28 376 838
459 500	30 000	Sum kortsiktig gjeld		111 164 804	86 635 538
459 500	30 000	Sum gjeld		900 186 430	584 791 832
330 582 813	323 434 311	SUM EGENKAPITAL OG GJELD		961 462 113	872 109 508

Oslo, 12. februar 2021

Styret i NutraQ 1 AS

Henning Søgaard
Styrets leder

Andres Kongsgaard Flaaten
Styremedlem

Kenneth Frode Goovaerts Bern
Styremedlem

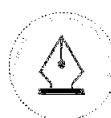
Fredrik Strömholm
Styremedlem

Gustaf Solerød Christensen
Daglig leder

Magnus Edlund
Styremedlem

Eva Leach
Styremedlem

Side 3



This file is sealed with a digital signature.
The seal is a guarantee for the authenticity
of the document.

Document ID:
9714F95BB93147539A69FDDD12A43887



NutraQ 1 AS

KONTANTSTRØMOPPSTILLING

<i>Morselskapet</i>			<i>Konsernet</i>	
2019	2020		2020	2019
		Kontantstrømmer fra operasjonelle aktiviteter		
-	264 913 392	Resultat før skattekostnad	67 413 220	-2 393 076
-	-	Periodens betalte skatt	-22 327 275	-10 450 428
-	-	Tap/(gevinst) ved salg av anleggsmidler	-49 217	-
-	-	Ordinære avskrivninger	97 653 275	92 076 560
-	-	Endring i varelager	-22 364 051	624 603
-	-	Endring i kundefordringer	-14 438 656	-12 770 651
-118 672	-	Endring i leverandørgjeld	3 543 097	-18 055 983
-	-	Effekt av valutakursendringer	4 826 567	-4 609 827
-159 129	117 705	Endring i mellomværende med konsernselskaper	-	-
-	-	Påløpt ikke betalte renter	8 990 644	9 761 886
-	-	Endring i andre tidsavgrensingsposter	14 659 155	16 188 350
<u>-277 801</u>	<u>265 031 097</u>	Netto kontantstrøm fra operasjonelle aktiviteter	<u>137 906 759</u>	<u>70 371 434</u>
		Kontantstrømmer fra investeringsaktiviteter		
-	-	Innbetalinger ved salg av varige driftsmidler	66 634	-
-	-	Utbetalinger ved kjøp av varige driftsmidler	-12 484 014	-4 898 985
-	-	Utbetalinger ved kjøp av virks omhet	-107 826 760	-
5 899 976	1 463 088	Innbetalinger ved salg av aksjer i datterselskaper		5 899 976
<u>5 899 976</u>	<u>1 463 088</u>	Netto kontantstrøm fra investeringsaktiviteter	<u>-120 244 140</u>	<u>1 000 991</u>
		Kontantstrømmer fra finansieringsaktiviteter		
-	-	Innbetalinger ved opptak av ny langsiktig gjeld	293 003 621	-
-	-	Innbetaling ved opptak av kortsiktig gjeld	-	-
-	-	Utbetalinger ved nedbetaling av langsiktig gjeld	-26 592 332	-35 969 342
-	-	Utbetalinger ved nedbetaling av kortsiktig gjeld	-	-26 500 000
-	-271 690 162	Utbetalinger av utbytte	-271 690 162	-
<u>-</u>	<u>-271 690 162</u>	Netto kontantstrøm fra finansieringsaktiviteter	<u>-5 278 873</u>	<u>-62 469 342</u>
5 622 175	-5 195 977	Netto endring i kontanter og kontantekvivalenter	12 383 746	8 903 083
2 396	5 624 571	Beholdning av kontanter og kontantekvivalenter 1.1.	45 420 135	36 517 052
-	-	Kontanter i forbindelse med virksomhetskjøp	29 898 825	-
<u>5 624 571</u>	<u>428 594</u>	Beholdning av kontanter og kontantekvivalenter 31.12.	<u>87 702 706</u>	<u>45 420 135</u>

Side 4



This file is sealed with a digital signature.
The seal is a guarantee for the authenticity
of the document.

Document ID:
9714F95BB93147539A69FDDD12A43887

NutraQ 1 AS

Noter til regnskapet

Note 1 Regnskapsprinsipper

Årsregnskapet er satt opp i samsvar med regnskapsloven og norske regnskapsstandarder. Regnskapsåret for konsernet er fra 1. januar til 31. desember. Alle beløp er oppgitt i norske kroner om ikke annet er angitt.

Konsolideringsprinsipper

Konsernregnskapet inkluderer NutraQ 1 AS og selskaper som NutraQ 1 AS har bestemmende innflytelse over. Hvilke selskaper som omfattes fremgår av note 7. Bestemmende innflytelse oppnås normalt når konsernet eier mer enn 50 % av aksjene i selskapet, og konsernet er i stand til å utøve faktisk kontroll over selskapet. Minoritetsinteresser inngår i konsernets egenkapital.

I konsernregnskapet erstattes posten aksjer i datterselskap med datterselskapetenes eiendeler og gjeld. Konsernregnskapet utarbeides som om konsernet var en økonomisk enhet. Transaksjoner, urealisert fortjeneste og mellomværende mellom selskapene i konsernet elimineres.

Virksomhets sammenslutninger

Virksomhets sammenslutninger regnskapsføres i henhold til oppkjøpsmetoden. Selskaper som er kjøpt eller solgt i løpet av året inkluderes i konsernregnskapet fra det tidspunktet kontroll oppnås og inntil kontroll opphører. Transaksjonsutgifter resultatføres etter hvert som de påløper.

Vederlaget ved kjøp av virksomhet måles til virkelig verdi på oppkjøpstidspunktet og består normalt av kontanter og eventuelt betinget vederlag. Eventuelt betinget vederlag er klassifisert som en forpliktelse og regnskapsføres til virkelig verdi i etterfølgende perioder.

Ved kjøp av en virksomhet innregnes overtatte eiendeler og gjeld til virkelig verdi på ervervstidspunktet. Merverdier sammenlignet med bokført verdi i overtatt enhet avskrives over de oppkjøpte eiendelenes forventede økonomiske levetid. Det avsettes for utsatt skatt på merverdier knyttet til identifiserbare eiendeler og gjeld.

Merverdiallokering ved virksomhets sammenslutning endres dersom det fremkommer ny informasjon om virkelig verdi gjeldende per dato for overtakelse av kontroll. Allokeringen kan endres inntil 12 måneder etter oppkjøpstidspunktet.

Goodwill beregnes som differansen mellom verdien av vederlaget og nettoverdien av identifiserbare eiendeler og forpliktelser beregnet på overtakelsestidspunktet. Goodwill behandles som en residual og balanseføres med den andelen som er observert i oppkjøpstransaksjonen. Goodwill avskrives over forventet økonomisk levetid. Ved indikasjoner på varig verdifall, vurderes posten med tanke på nedskrivning.

Den del av virkelig verdi av egenkapitalen som overstiger vederlaget (negativ goodwill) behandles som positiv goodwill, presenteres som en negativ eiendel og avskrives (inntektsføres) over forventet levetid.

Konsernet har kjøpt Vesterålens Naturprodukter AS i august 2020. Se note 15 for mer informasjon.

Funksjonell valuta og presentasjonsvaluta

Konsernets presentasjonsvaluta er norske kroner. Dette er også morselskapets funksjonelle valuta. Datterselskap med annen funksjonell valuta, omregnes til balansedagens kurs for balanseposter, og til gjennomsnittskurs for resultatposter. Omregningsdifferanser føres mot egenkapital. Ved avhendelse av investering i utenlandske datterselskaper blir akkumulerte omregningsdifferanser knyttet til datterselskapet som er henført til majoritetseierne, resultatført.

Hovedregel for vurdering og klassifisering av eiendeler og gjeld

Eiendeler bestemt til varig eie eller bruk er klassifisert som anleggsmidler. Andre eiendeler er klassifisert som omløpsmidler. Fordringer som skal tilbakebetales innen et år er klassifisert som omløpsmidler. Ved klassifisering av kortsiktig og langsiktig gjeld er tilsvarende kriterier lagt til grunn.

Anleggsmidler vurderes til anskaffelseskost, men nedskrives til virkelig verdi når verdifallet ikke forventes å være forbigående. Anleggsmidler med begrenset økonomisk levetid avskrives planmessig. Langsiktig lån balanseføres til nominelle verdier på etableringstidspunktet, og korrigeres ikke til virkelig verdi som følge av rentendringer.

Side 5



This file is sealed with a digital signature.
The seal is a guarantee for the authenticity
of the document.

Document ID:
9714F95BB93147539A69FDDD12A43887

NutraQ 1 AS

Noter til regnskapet

Omløpsmidler vurderes til laveste av anskaffelseskost og virkelig verdi. Kortsiktig gjeld balanseføres til nominelt mottatt beløp på etableringstidspunktet, uten hensyn til senere renteendringer.

Valuta

Pengeposter i utenlandsk valuta omregnes til balansedagens kurs. Valutakursdifferanser presenteres som annen finansinntekt eller annen finanskostnad.

Prinsipper for inntektsføring

Inntekter fra salg av varer resultatføres når levering har funnet sted og det vesentligste av risiko og kontroll er overført.

Inntekter fra salg av tjenester resultatføres i takt med at tjenestene leveres. Royalties resultatføres i tråd med betingelsene i royaltyavtalene. Datterselskapene svarer royalty for bruk av morselskapets patenter, varemerker og andre immaterielle eiendeler. Renteinntekter inntektsføres etter hvert som de opp tjenes.

Immaterielle eiendeler

Immaterielle eiendeler i form av kundeportefølje, patenter, teknologi etc. ervervet i en separat kjøpstransaksjon eller indirekte ved kjøp av virksomhet innregnes til virkelig verdi på transaksjonstidspunktet. Immaterielle eiendeler avskrives over forventet økonomisk levetid og nedskrives til virkelig verdi dersom gjenvinnbart beløp er lavere enn bokført verdi.

Utgifter til utvikling balanseføres i den grad det kan identifiseres en fremtidig økonomisk fordel knyttet til utvikling av en identifiserbar immateriell eiendel og utgiftene kan måles pålitelig. I motsatt fall kostnadsføres slike utgifter løpende. Balanseført utvikling avskrives lineært over økonomisk levetid.

Varige driftsmidler

Varige driftsmidler balanseføres og avskrives lineært over driftsmidlenes forventede levetid. Direkte vedlikehold av driftsmidler kostnadsføres løpende under driftskostnader. Påkostninger eller forbedringer tillegges driftsmidlets kostpris og avskrives i takt med driftsmidlet. Skillet mellom vedlikehold og påkostning/forbedring regnes i forhold til driftsmidlets stand ved anskaffelse av driftsmidlet. Innredning i leide lokaler balanseføres og avskrives over leiekontraktens løpetid.

Operasjonelle leieavtaler kostnadsføres i takt med forfall på betalinger.

Aksjer i datterselskaper og tilknyttede selskaper

Aksjer i datterselskaper og tilknyttet selskap vurderes etter kostmetoden i selskapsregnskapet. Kostprisen økes når morselskapet tilfører datterselskapet økt egenkapital ved kapitalutvidelse eller når det gis konsernbidrag fra morselskapet til datterselskapet. Kostprisen reduseres når mottatt utbytte eller konsernbidrag fra datterselskapet overstiger morselskapets andel av opptjent egenkapital i selskapet etter kjøpet.

Varelager

Varelager regnskapsføres til det laveste av anskaffelseskost og netto salgspris. Anskaffelseskost beregnes ved bruk av FIFO-metoden og inkluderer utgifter til anskaffelse av varene og kostnader for å bearbeide varene til nåværende tilstand og plassering.

Aksjer i andre selskaper (omløpsaksjer)

Aksjer og andre finansielle instrumenter som er klassifisert som omløpsmiddel, omsettes på børs og eies med henblikk på videresalg, vurderes til virkelig verdi på balansedagen. Virkelig verdi er børskurs eller tilsvarende observerbar markedsverdi. Andre omløpsaksjer vurderes til laveste av gjennomsnittlig anskaffelseskost og virkelig verdi på balansedagen. Mottatt utbytte og andre overskuddsutdelinger fra selskapene inntektsføres som finansinntekt.

Fordringer

Kundefordringer og andre fordringer oppføres til pålydende etter fradrag for avsetning til forventet tap. Avsetningen til tap gjøres på grunnlag av individuell vurdering av fordringene. I tillegg gjøres det for øvrige kundefordringer en uspesifisert avsetning for å dekke påregnelig tapsrisiko.

Selskaper i gruppen har en fakturasalgavtale som er en ren finansieringsordning.

Side 6



This file is sealed with a digital signature.
The seal is a guarantee for the authenticity
of the document.

Document ID:
9714F95BB93147539A69FDDD12A43887



NutraQ 1 AS

Noter til regnskapet

Gjeld

Gjeld balanseføres til nominelt gjeldsbeløp. Langsiktige lån er ført til amortisert kost.

Pensjoner

Selskapet har kollektiv pensjonsordning for ansatte som tilfredsstiller kraven i lov om obligatorisk tjenestepensjon. Ordningen er en innskuddsplan, dvs. at selskapet ikke har ytterligere betalingsforpliktelser etter at innskuddene er betalt. Innskuddene regnskapsføres som lønnskostnad når de forfaller. Forskuddsbetalte innskudd periodiseres i den grad innskuddet kan refunderes eller redusere fremtidige innbetalinger.

Skatter

Skattekostnaden i resultatregnskapet omfatter både periodens betalbare skatt og endring i utsatt skatt/utsatt skattefordel. Utsatt skatt beregnes på grunnlag av de midlertidige forskjellene som eksisterer mellom regnskapsmessige og skattemessige verdier, og på grunnlag av eventuelt ligningsmessig underskudd ved utgangen av regnskapsåret. Skatteøkende og skattereduserende midlertidige forskjeller som reverserer eller kan reversere i samme periode, utlignes. Utsatt skattefordel på netto skattereduserende forskjeller som ikke er utlignet og på underskudd til fremføring, balanseføres i den grad skattefordelen antas å kunne utnyttes gjennom fremtidige skattepliktige overskudd. Utsatt skatt og utsatt skattefordel som kan balanseføres, er oppført netto pr skatteregime i balansen. Utsatt skatt/utsatt skattefordel beregnes med nominell verdi.

Skatt knyttet til egenkapitaltransaksjoner, for eksempel konsemdrag, føres direkte mot betalbar skatt i balansen.

Kontantstrømpoppstilling

Kontantstrømpoppstillingen er utarbeidet etter den indirekte metode. Kontanter og kontantekvivalenter omfatter kontanter, bankinnskudd og andre kortsiktige, likvide plasseringer.

Note 2 Salgsinntekter

Salgsinntekter pr virksomhetsområde:

	Konsernet	
	2020	2019
Salg av helsekostprodukter	837 900 791	606 694 904
Amnen driftsinntekt	23 761 317	16 117 469
Sum	861 662 108	622 812 373
Pr. geografisk marked:	2020	2019
Norge	183 940 351	156 534 893
Sverige	193 055 862	144 187 502
Danmark	175 695 603	101 181 351
Finland	212 550 467	199 790 887
For øvrig Europa	96 419 825	21 117 740
Sum	861 662 108	622 812 373

Side 7



This file is sealed with a digital signature.
The seal is a guarantee for the authenticity
of the document.

Document ID:
9714F95BB93147539A69FDDD12A43887



NutraQ 1 AS

Noter til regnskapet

Note 3 Lønnskostnader, godtgjørelser, pensjoner etc.

Lønnskostnader

Lønnskostnader består av følgende poster:

	Konsernet	
	2020	2019
Lønn	99 531 674	81 193 017
Arbeids giveravgift	13 122 769	9 442 373
Pensjonskostnader	6 996 033	5 105 225
Andre personalkostnader	7 414 161	12 443 607
Sum lønnskostnader	127 064 637	108 184 222
Antall årsverk ved utgangen av regnskapsåret	178	137

Godtgjørelser

Følgende godtgjørelser er gitt til selskapets ledende personer:

	Daglig leder
Lønn	2 088 807
Pensjonsforpliktelse	38 445
Annen godtgjørelse	372 911
Sum	2 500 163

Godtgjørelser til daglig leder og leder av styret

Daglig leder er ansatt i og mottar lønn fra NutraQ AS. Styreleder har mottatt kr 460.230 i styrehonorar og kr 460.230 i konsulenthonorar. Øvrige styremedlemmer har mottatt godtgjørelse for sitt arbeid i 2020 på kr. 197.505.

Daglig leder eier 52.395 aksjer (0,5%) i NutraQ 2 AS og 3.500 aksjer (0,3%) i NutraQ 2.2 AS gjennom selskapet Covered AS.

Pensjoner

Morselskapet er ikke pliktig til å ha tjenstepensjonsordning etter lov om obligatorisk tjenstepensjon. Alle norske datterselskaper som har ansatte har en innskuddspensjonsordning som tilfredsstiller kravene i lov om obligatorisk tjenstepensjon. Datterselskapene i Sverige og Finland har tilsvarende ordninger.

Side 8



This file is sealed with a digital signature.
The seal is a guarantee for the authenticity
of the document.

Document ID:
9714F95BB93147539A69FDDD12A43887

NutraQ 1 AS

Noter til regnskapet

Note 4 Godtgjørelse til revisor

Honorar til revisor fordelt på tjenestetype:

	Morselskapet		Konsernet	
	2020	2019	2020	2019
Lovpålagt revisjon	88 400	64 938	1 718 799	1 017 166
Andre attestasjonstjenester	102 816	8 000	102 816	149 236
Skatterådgivning	20 000	112 025	195 348	264 723
Annen bistand	-	47 066	5 720 500	981 837
Sum honorar for andre tjenester	122 816	167 091	6 018 664	1 395 796

Note 5 Varige driftsmidler og immaterielle eiendeler
Konsernets varige driftsmidler

	Bygnings- inventar	Maskiner, inventar og biler	Sum varige driftsmidler
Anskaffelseskost 01.01.	672 814	13 579 808	14 252 622
Kursregulering	-	226 693	226 693
Tilgang i året	541 844	3 186 602	3 728 445
Avgang i året	- 670 999	- 3 230 826	- 3 901 825
Anskaffelseskost 31.12.	543 659	13 762 277	14 305 936
Akk. avskrivninger 31.12.	137 123	7 062 153	7 199 276
Kursregulering	-	164 400	164 400
Akk. nedskrivninger 31.12.	-	-	-
Akk. av- og nedskrivninger 31.12.	137 123	7 226 553	7 363 676
Balanseført verdi 31.12.	406 536	6 535 725	6 942 261
Årets avskrivninger	182 170	1 724 591	1 906 761
Økonomisk levetid	3-10 år	3-10 år	3-10 år
Valg av avskrivningsplan	Lineær	Lineær	Lineær
Endring avskrivningsplan	Nei	Nei	Nei
Årlige kostnader knyttet til operasjonelle leieavtaler:			
Leie av lokaler	10 698 624		
Leie av maskiner, inventar etc.		1 235 518	

Konsernets immaterielle eiendeler

Side 9


 This file is sealed with a digital signature.
 The seal is a guarantee for the authenticity
 of the document.

 Document ID:
 9714F95BB93147539A69FDDD12A43887

NutraQ 1 AS

Noter til regnskapet

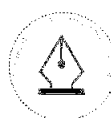
	Kundebase	Varemerke Produkt- rettigheter	Andre immaterielle rettigheter	Goodwill	Sum immater. eiendeler og goodwill
Immaterielle eiendeler 01.01	275 000 000	193 809 567	16 539 732	441 478 245	926 827 544
Kursregulering	-	-	-	-	-
Tilgang i året	36 454 771	14 425 150	8 755 569	29 182 362	88 817 852
Avgang i året	-	-	-	-	-
Anskaffelseskost 31.12.	311 454 771	208 234 717	25 295 301	470 660 607	1 015 645 396
Akk. avskrivninger 31.12.	172 013 651	39 002 905	14 020 386	83 406 497	308 443 438
Akk. nedskrivninger 31.12.	-	-	-	-	-
Akk. av- og nedskrivninger 31.12.	172 013 651	39 002 905	14 020 386	83 406 497	308 443 438
Balanseført verdi 31.12.	139 441 120	169 232 031	11 274 916	387 254 110	707 202 177
Årets avskrivninger	57 430 318	10 630 838	3 735 595	23 949 764	95 746 514
Årets nedskrivning	-	-	-	-	-
Økonomisk levetid	5 år	20 år	3-10 år	20 år	
Valg av avskrivningsplan	Lineær	Lineær	Lineær	Lineær	
Endring avskrivningsplan	Nei	Nei	Nei	Nei	

Immaterielle eiendeler og goodwill knytter seg i det alt vesentlige til oppkjøpet av NutraQ AS. Avskrivningsperiode på 20 år for goodwill knyttet til oppkjøpet av NutraQ AS begrunnes med at oppkjøpet er av strategisk karakter med forventet langvarig positiv effekt ved at virksomheten er skalerbar til nye markeder. Det er forventet at man ved ekspansjon av konsernets virksomhet kan dra vesentlig erfaring fra den kompetansen som de ansatte i konsernet innehar etter de gjentatte etableringene av nye virksomhetsområder de siste årene. Disse effektene forventes ikke å avta over tid, snarere styrke seg ytterligere. Dette er bakgrunnen for en relativt lang avskrivningsperiode på 20 år.

Tilganger på kundebase, varemerkerettighet og goodwill kommer fra oppkjøpet av Vesterålens Natutprodukter AS. Se note 15 for mer informasjon.

Note 6 Investeringer i datterselskap og tilknyttet selskap

Side 10



This file is sealed with a digital signature.
The seal is a guarantee for the authenticity
of the document.

Document ID:
9714F95BB93147539A69FDDD12A43887



NutraQ 1 AS

Noter til regnskapet

Morselskapet

Spesifikasjon av investering i datterselskaper pr 31. desember 2020:

	Bokført verdi aksjer i datterselskap	Eierandel/ stemmerett	Selskapets egenkapital (100 %)	Selskapets resultat (100 %)	Inntekt investering datter
NutraQ 2 AS	259 402 474	78,6 %	330 123 233	265 000 000	213 411 894
NutraQ 2.2 AS*	63 395 275	97,7 %	64 438 982	51 644 397	51 764 989

*NutraQ 2.2 AS eier 19,6% i NutraQ 2 AS.

NutraQ 2 AS eier samtlige aksjer i NutraQ 3 AS.

NutraQ 3 AS eier samtlige aksjer i NutraQ AS.

NutraQ AS eier samtlige aksjer i følgende selskaper, som alle inngår i det konsoliderte regnskapet:

- VitaeLab AS, Norge
- Norvital AS, Norge
- Nutra Sales AS, Norge
- Vesterålens Naturprodukter AS, Norge
- NutraQ ApS, Danmark
- Vesterålens Naturprodukter ApS, Danmark
- Nordic Health s.r.o., Tsjekkia
- NutraQ B.V., Nederland
- VitaeLab AB, Sverige
- Norvital AB, Sverige
- NutraQ Sweden AB, Sverige
- Vesterålens Naturprodukter AB, Sverige
- NutraQ Finland Oy, Finland
- NutraQ Oy, Finland
- Vesterålens Naturprodukter Oy, Finland
- Garvette Investments SP.ZO.O, Polen

Note 7 Fordringer med forfall senere enn 1 år

Konsernet har per 31.12.2020 ingen fordringer som forfaller senere enn ett år. Det foreligger ingen lån eller sikkerhetsstillelser til ledende personer, aksjeeiere og deres nærstående mv.

Note 8 Varer

	Konsernet	
	2020	2019
Råvarer	10 842 958	8 118 645
Varer i arbeid	13 408 995	5 676 433
Ferdigvarer	35 532 381	18 476 061
Sum	59 784 334	32 271 139

Note 9 Bankinnskudd

	Konsernet	
	2020	2019
Bundne bankmidler	2 592 638	2 010 032

Side 11



This file is sealed with a digital signature.
The seal is a guarantee for the authenticity
of the document.

Document ID:
9714F95BB93147539A69FDDD12A43887



NutraQ 1 AS

Noter til regnskapet

Note 10 Antall aksjer, aksjeeiere mv.

Aksjekapitalen i selskapet er ved utgangen av året:

	Antall	Pålydende	Bokført
Ordinære aksjer	10 000 000	1,00	10 000 000

Aksjene eies av:

	Antall	Eierandel	Stemmeandel
Impilo No 2 AB	5 100 000	51 %	51 %
Sana Pharma Holding AS	4 900 000	49 %	49 %

Alle aksjene har lik stemmerett i selskapet.

Note 11 Egenkapital

Morselskapet

	Aksjekapital	Overkurs	Annen egenkapital	Sum
Inngående balanse 01.01.	10 000 000	320 160 813	-37 500	330 123 313
Årets resultat	-	-	264 971 360	264 971 360
Tilleggsutbytte			-271 690 362	-271 690 362
Egenkapital pr. 31.12.	10 000 000	320 160 813	-6 756 502	323 404 311

Konsernet

	Aksjekapital	Overkurs	Annen egenkapital	Minoritets-interesser	Sum
Inngående balanse 01.01.	10 000 000	320 160 813	-47 933 379	5 090 242	287 317 676
Årets resultat	-	-	51 713 050	1 157 977	52 871 027
Tilleggsutbytte			-271 690 362	1 509 734	-273 200 096
Valutaeffekt	-	-	-7 014 554	161 458	-7 176 012
Salg av aksjer	-	-	-	1 463 087	1 463 087
Effekt av preferanseaksjer	-	-	4 674 608	-4 674 608	-
Egenkapital pr. 31.12.	10 000 000	320 160 813	-270 250 637	1 365 506	61 275 682

Note 12 Sikkerhetsstillelse og heftelser

Konsernets bankforbindelse har i konsernet førsteprioritet panterett i aksjer inntil NOK 450 000 000, førsteprioritet panterett i fordringer inntil NOK 450 000 000, førsteprioritet panterett i varelager inntil NOK 450 000 000 og førsteprioritet panterett i driftstilbehør inntil NOK 450 000 000. I tillegg har banken stillet garanti for kr. 9.429.118.

Side 12



This file is sealed with a digital signature. The seal is a guarantee for the authenticity of the document.

Document ID:
9714F95BB93147539A69FDDD12A43887

NutraQ 1 AS

Noter til regnskapet

	Morselskapet		Konsernet	
	2020	2019	2020	2019
<i>Spesifikasjon av pantsikret gjeld:</i>				
Langsiktig gjeld til hovedbank	-	-	550 267 721	261 439 291
Amortiserte lånekostnader	-	-	-9 588 321	-5 457 702
Ammen langsiktig bankgjeld	-	-	163 745	327 774
Kortsiktig bankgjeld	-	-	-	-
Sum gjeld sikret ved pant	-	-	540 843 145	256 309 363

	Morselskapet		Konsernet	
	2020	2019	2020	2019
<i>Bokført verdi av pantsatte eiendeler:</i>				
Investeringer i datterselskap	-	-	-	-
Driftstilbehør inkl immaterielle eiendeler (ekskl. GW)	-	-	326 890 328	336 044 160
Varelager	-	-	59 784 334	32 271 139
Fordringer	-	-	89 728 235	58 337 902
Sum	-	-	476 402 897	426 653 201

Selskapets bankgjeld forfaller i sin helhet til betaling innen 2023. Gjelden er pålydende i NOK, SEK og EUR. Banklånet er betinget av at konsernet oppfyller definerte finansielle nøkkeltall.

Side 13



This file is sealed with a digital signature.
The seal is a guarantee for the authenticity
of the document.

Document ID:
9714F95BB93147539A69FDDD12A43887

NutraQ 1 AS

Noter til regnskapet

Note 13 Skatt

Fordeling av skattekostnaden:

	Morselskapet		Konsernet	
	2020	2019	2020	2019
Betalbar skatt	-	-	21 665 934	20 669 103
Endring utsatt skatt	-57 968	-	-7 121 564	-24 751 842
Korrigeringer fra tidligere år*	-	-	-2 176	-4 288 062
Skattekostnad	-57 968	-	14 542 193	-8 370 801

Grunnlag for betalbar skatt:

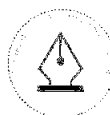
	Morselskapet	
	2020	2019
Resultat før skattekostnad	264 913 392	-
Permanente forskjeller	-265 176 883	-229 129
Grunnlag for årets skattekostnad	-263 491	-229 129
Endring i midlertidige forskjeller	-	-
Underskudd til fremføring	-	-
Mottatt konsernbidrag	-	229 129
Skattepliktig inntekt (grunnlag for betalbar skatt)	-263 491	-

Betalbar skatt i balansen:

	Morselskapet		Konsernet	
	2020	2019	2020	2019
Betalbar skattekostnad	-	-	21 665 934	20 669 103
Forskuddsbetalt skatt (Sverige og Finland)	-	-	-6 579 298	-5 109 335
Betalbar skatt i balansen	-	-	15 086 636	15 559 768

*Korrigeringer fra tidligere år gjelder regnskapsåret 2019 omfatter fellesbeskatning i Danmark på kr 4 047 793 for 2018 og for mye avsatt skatt i Norvital AS på kr 240 269.

Side 14



This file is sealed with a digital signature.
The seal is a guarantee for the authenticity
of the document.

Document ID:
9714F95BB93147539A69FDDD12A43887

NutraQ 1 AS

Noter til regnskapet

Spesifikasjon av skatteeffekten av midlertidige forskjeller og underskudd til fremføring:

	Morselskapet		Konsernet	
	2020	2019	2020	2019
Anleggsmidler	-	-	-805 226	-744 876
Omløpsmidler	-	-	741 970	-1 054 650
Periodiseringsfond Sverige	-	-	6 713 396	4 324 359
Gevinst- og taps konto	-	-	-91 207	-132 175
Aktiverte bankomkostninger	-	-	2 109 431	1 200 694
Underskudd til fremføring	-263 491	-	-10 486 205	-11 091 607
Merverdier i konsernet (immaterielle eiendeler)	-	-	67 908 045	71 687 918
Netto utsatt skatt (skattefordel)**	-57 968	-	66 090 204	64 189 660
Balansført utsatt skatt			76 192 604	75 346 589
Balansført utsatt skattefordel			-10 102 400	-11 156 926
Ikke balansført utsatt skattefordel knyttet til underskudd til fremføring:				
Utenlandske datterselskaper			-	6 332 400
Norske datterselskaper			3 129 386	3 129 386
Sum nedvurdering			3 129 386	9 461 786

** Inkludert i tallene er tilgang på utsatt skatt i forbindelse med oppkjøp av Vesterålens Naturprodukter konsern, se note 15.

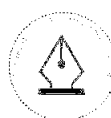
Note 14 Nærstående parter

NutraQ 1 AS anser følgende selskaper som nærstående;

- Impilo AB med datterselskaper
- Sana Pharma Holding AS med datterselskaper
- Selskap i samme konsern, ref note 6.

Transaksjoner mellom nærstående parter skjer til markedsmessige vilkår. Transaksjoner og mellomværende med nærstående fremgår av nedenstående oppstillinger. Morselskapet har ingen transaksjoner med nærstående parter i 2020.

Side 15



This file is sealed with a digital signature.
The seal is a guarantee for the authenticity
of the document.

Document ID:
9714F95BB93147539A69FDDD12A43887



NutraQ 1 AS

Noter til regnskapet

Konsernets transaksjoner og mellomværende med aksjonærer og tilknyttet selskap	<u>2020</u>
Transaksjoner:	
Salg av tjenester	2 238 738
Kjøp av varer	14 389 488
Kjøp av tjenester	1 793 896
Rentekostnader til Sana Pharma Holding AS	7 485 535
Mellomværende:	
Langsiktige poster:	
Langsiktig gjeld til Sana Pharma Holding AS	171 985 877
Kortsiktige poster:	
Leverandørgjeld til Algalif Iceland ehf	2 480 571
Leverandørgjeld til Impilo AB	125 000

Lånet fra Sana Pharma Holding AS forfaller til betaling innen 2023.

Note 15 Oppkjøp av Vesterålens Naturprodukter

Den 23. august 2020 kjøpte NutraQ AS Vesterålens Naturprodukter konsernet av PRISM PCH Limited. Konsernet består av morselskapet Vesterålens Naturprodukter AS og de heleide datterselskapene Vesterålens Naturprodukter AB, Vesterålens Naturprodukter ApS og Vesterålens Naturprodukter Oy. Vesterålens Naturprodukter konsernet utvikler og selger helseprodukter. Transaksjonsprisen var NOK 107.826.760 og ble betalt kontant.

I perioden 24.08.2020 til 31.12.2020 bidro det kjøpte konsernet med kr. 43.082.620 i driftsinntekter og kr. -2.964.424 i resultat etter skatt.

Dersom oppkjøpet hadde skjedd fra begynnelsen av sammeligningsperioden, hadde salgsinntektene i konsernet vært kr. 90.230.555 i 2020.

Side 16



This file is sealed with a digital signature.
The seal is a guarantee for the authenticity
of the document.

Document ID:
9714F95BB93147539A69FDDD12A43887

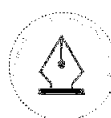


NutraQ 1 AS

Noter til regnskapet

Beløp i TNOK	24.08.2020
Kundedatabase, varemerke og andre immaterielle rettigheter	50 842
Utsatt skattefordel	4 621
Varige driftsmidler	521
Varelager	5 124
Fordringer	79 840
Bankinnskudd	29 856
Utsatt skatt	-11 194
Kortsiktig lån konsernselskaper	-71 379
Betalbar skatt	-2 332
Skyldige offentlige avgifter	-2 207
<u>Annen kortsiktig gjeld</u>	<u>-5 047</u>
Netto identifiserbare eiendeler	78 645
<u>Goodwill</u>	<u>29 182</u>
Netto eiendeler	107 827

Side 17



This file is sealed with a digital signature.
The seal is a guarantee for the authenticity
of the document.

Document ID:
9714F95BB93147539A69FDDD12A43887



210212 NutraQ 1 AS årsberetning 2020_fv.pdf

Signers:

Name	Method	Date
MAGNUS EDLUND	BANKID	2021-02-12 06:04 GMT+1
Flaaten, Andres Kongsgaard	BANKID	2021-02-12 06:15 GMT+1
EVA LEACH	BANKID	2021-02-12 06:50 GMT+1
Johan Fredrik Strömholm	BANKID	2021-02-12 07:25 GMT+1
Henning Sjøgaard	NEMID	2021-02-12 08:06 GMT+1
Bern, Kenneth Frode Goovaerts	BANKID	2021-02-12 09:23 GMT+1
Christensen, Gustaf S	BANKID_MOBILE	2021-02-12 09:24 GMT+1

This document package contains:

- Front page (this page)
- The original document(s)
- The electronic signatures. These are not visible in the document, but are electronically integrated.



This file is sealed with a digital signature.
The seal is a guarantee for the authenticity
of the document.

Document ID:
99B8546FA1C34B0C819EEBF545918B32

THE SIGNED DOCUMENT FOLLOWS ON THE NEXT PAGE >



Årsberetning for 2020 for NutraQ 1 AS

Informasjon i årsberetning gjelder konsernet med mindre det eksplisitt fremkommer at det er informasjon om morselskapet NutraQ 1 AS

Virksomhetens art og hvor den drives

NutraQ 1 AS er morselskapet i et konsern som forestår utvikling, markedsføring og salg av kosttilskudd og hudpleie direkte til forbrukere gjennom datterselskaper i Norge og utlandet. Selskapets virksomhet består i å utøve eierfunksjonen til datterselskapene. Selskapets forretningskontor er lokalisert i Sjølyst Plass 3, 0278 Oslo.

NutraQ 1 AS er eid av Impilo No 2 AB (51%) og Sana Pharma Holding AS (49%).

Konsernet har gjennom sine datterselskaper virksomhet i Norge, Sverige, Finland, Danmark, Nederland, Tsjekkia og Polen. Konsernet har ambisjon om å utvide virksomheten til nye markeder.

Økonomisk stilling og resultat

Morselskapet NutraQ 1 AS oppnådde i 2020 driftsinntekter på kr. 0. Driftsresultat for 2020 ble kr -265 111 mot kr -232 028 i 2019. Årsregnskapet er gjort opp med et resultat på 264 971 360 kr for 2020 mot kr 0 i 2019. Hovedårsaken til resultat for 2020 er utbytte fra døtre. Sum eiendeler pr 31. desember 2020 var kr 323,4 mill. Egenkapitalen var kr. 330,1 mill. ved utgangen av året. Kontantbeholdningen ved utgangen av året var kr 428 594.

Konsernet hadde i 2020 driftsinntekter på kr 861,7 mill mot 622,8 mill i 2019. Driftsresultatet for konsernet ble i 2020 kr 90,4 mill. Konsernregnskapet er gjort opp med et overskudd på kr 52,9 mill. Konsernet har i 2020 hatt en økning på 238,9 mill i driftsinntekter og en økning på 73,7 mill i driftsresultat. Hovedårsaken er økt omsetning av hudpleieprodukter og kjøpet av Vesterålens Naturprodukter AS.

Konsernbalansen pr 31. desember 2020 viser sum eiendeler på kr 961,5 mill. Goodwill og immaterielle eiendeler utgjør de største postene i balansen med kr 707,2 mill. Egenkapitalen pr 31.12.2020 er kr 61,3 mill., som tilsvarer en egenkapitalandel på 6,3 %. Sum gjeld er på kr 900,2 mill. pr 31.12.2020, hvorav rentebærende gjeld utgjør kr 712,8 mill.

Netto endring i kontanter og kontantekvivalenter var kr. 12,4 mill. for 2020. Kontantstrøm fra operasjonelle aktiviteter var kr 137,9 mill. Netto investeringer utgjorde kr -120,2 mill. Finansieringsaktiviteter hadde en kontantstrøm på kr - 5,3 mill. i 2020. Konsernets kontantbeholdning var på slutten av året kr. 87,7 mill. Hovedårsaken for differansen mellom kontantstrøm fra operasjonelle aktiviteter på kr 137,9 mill og driftsresultat på kr 90,4 mill er avskrivninger på immaterielle eiendeler, som blant annet kundebase, varemerke og goodwill.

1



This file is sealed with a digital signature.
The seal is a guarantee for the authenticity
of the document.

Document ID:
99B8546FA1C34B0C819EEBF545918B32

Styret mener at det avlagte årsregnskapet gir et rettviseende bilde av selskapets og konsernets resultat og økonomiske stilling pr 31.12.2020.

Finansiell risiko

Selskapet er eksponert for finansiell risiko på ulike områder, herunder valutarisiko, renterisiko, kreditt risiko og likviditetsrisiko. Målsettingen er å avdempe den finansielle risikoen i størst mulig grad. I perioden 2018-2020 implementerte selskapet en naturlig valutasikring gjennom at store deler av lånene er renominert i valuta tilsvarende konsernets eksponering.

Selskapet har tatt i bruk finansielle instrument for å sikre renteposisjonen på deler av gjelden som ligger i NutraQ 3 AS.

Markedsrisiko

Selskapet er eksponert for endringer i valutakurser ettersom 78,6 % av konsernets varesalg finner sted utenfor Norges grenser. De viktigste valutaene er EUR, SEK og DKK. Selskapet er også eksponert for endringer i råvarepriser og valutakurs på varekjøp. Virksomhetene prøver i størst mulig grad å balansere inntekter og kostnader pr valuta. Selskapet har ikke inngått terminkontrakter eller andre avtaler for å redusere selskapets valutarisiko og derigjennom den driftstilknyttede markedsrisikoen. Selskapet er også eksponert for endringer i rentenivået.

Kreditt risiko

Risikoen for tap på fordringer er vurdert som lav. Selskapet har mange små kunder og er i moderat grad eksponert for motpartsrisiko. Konsernets netto kundefordringer etter avsetning for påregnelige tap på krav utgjør kr 79,9 mill.

Likviditetsrisiko

Selskapet er langsiktig og godt finansiert med tilstrekkelig kontantbeholdning ved utgangen av 2020.

Forsknings- og utviklingsaktiviteter

Selskapet har i 2020 ikke hatt forsknings- og utviklingsaktiviteter. Konsernet har i 2020 hatt forsknings- og utviklingsaktiviteter knyttet til vedlikehold og utvikling av produktlinjer innen helsekost. NutraQ 1-konsernet har kostnadsført utgiftene til forskning og utvikling knyttet til vedlikehold og utvikling av produkter fortløpende, da kravene til balanseføring ikke anses å være tilfredsstillt.

Fortsatt drift

I samsvar med regnskapsloven § 3-3a bekreftes det at forutsetningene om fortsatt drift er til stede. Til grunn for dette ligger budsjettet for 2021-2023 og konsernets langsiktige strategiske prognoser. Gjennom styrt vekst og kostnadskontroll forventer styret å styrke både likviditet og lønnsomhet.

Arbeidsmiljø

Morselskapet NutraQ 1 AS har ingen ansatte. Konsernet sysselsatte i 2020 178 årsverk. Av disse arbeider 64 i Norge og 114 i øvrige land. Samarbeidet mellom ledelsen og de øvrige ansatte fungerer godt og er meget verdifullt mht. å finne konstruktive løsninger på de utfordringer konsernet møter.





Konsernet arbeider etter prinsippet om like jobbmuligheter for alle ansatte og tilbyr et arbeidsmiljø fritt for diskriminering og andre former for utilbørlig behandling. Alle ansettelser gjøres med bakgrunn i selskapets behov, jobbkrav og faglig bakgrunn, uten hensyn til nasjonalitet, religion, sosial eller etnisk opprinnelse, kjønn, alder, seksuell legning eller andre utgangspunkter for diskriminering.

Konsernet arbeider for å tiltrekke seg, utvikle og beholde de mest kvalifiserte og motiverte søkerne/ansatte. Vi bestreber oss på å ansette og forfremme medarbeidere på bakgrunn av deres kvalifikasjoner, resultater og evner. Videre arbeider konsernet med å opprettholde et arbeidsmiljø hvor den enkeltes personlige verdighet blir respektert og beskyttet mot støtende eller truende oppførsel.

Sykefraværet i konsernet var 4,4 % av samlet arbeidstid. Det er ikke rapportert om tilfeller av arbeidsmessig relaterte ulykker med skade på personer eller eiendom i 2020.

Styret ønsker å takke alle de ansatte for deres bidrag til de resultater som ble oppnådd i 2020.

Likestilling

Konsernet har som mål å være en arbeidsplass der det råder full likestilling mellom kvinner og menn. Konsernet har i sin policy innarbeidet bestemmelser som tar sikte på at det ikke forekommer forskjellsbehandling grunnet kjønn i saker som for eksempel lønn, avansement og rekruttering.

Styret består av 1 kvinne og 6 menn og daglig leder er en mann. Konsernets ansatte har en fordeling mellom 40% menn og 60% kvinner. Selskapets likestillingsarbeid anses å være tilfredsstillende ivarettatt.

Ytre miljø

Selskapet og konsernet driver ikke virksomhet som belaster det ytre miljøet bortsett fra miljøvirkningen av transport av varer.

Fremtidig utvikling

Konsernet har opparbeidet en rekke salgsselskap som begynner å få et godt fotfeste i sine markeder. De fleste selskap har en positiv økonomisk utvikling. Selskap og/eller markeder som viser for dårlig utvikling, eller anses som vanskelig å få lønnsomme blir terminert eller omstrukturert. Styret har tro på at salgsselskapene skal fortsette den økonomiske veksten i 2021. Konsernet har ikke hatt noe negativ effekt av Covid-19 i løpet av 2020.

Årsresultat og disponeringer

Resultatet for morselskapet NutraQ 1 AS på kr 264 971 360 disponeres annen egenkapital. Selskapet har i 2020 delt ut et tilleggsutbytte på kr 271 690 362.

Resultatet for konsernet er kr 52,9 mill.





Andre forhold

Styret kjenner ikke til noen forhold av viktighet for å bedømme selskapets stilling og resultat som ikke fremgår av årsregnskapet. Det er heller ikke etter regnskapsårets utgang inntrådt forhold som etter styrets syn har betydning ved bedømmelse av årsregnskapet.

Oslo 12. februar 2021

Styret i NutraQ 1 AS

Henning Søgaard
Styrets leder

Fredrik Strömholm
Styremedlem

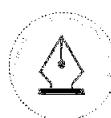
Magnus Edlund
Styremedlem

Eva Leach
Styremedlem

Kenneth Goovaerts Bern
Styremedlem

Andres Flaaten
Styremedlem

Gustaf Solerød Christensen
Daglig leder



This file is sealed with a digital signature.
The seal is a guarantee for the authenticity
of the document.

Document ID:
99B8546FA1C34B0C819EEBF545918B32



Til generalforsamlingen i NutraQ 1 AS

Uavhengig revisors beretning

Uttalelse om revisjonen av årsregnskapet

Konklusjon

Vi har revidert NutraQ 1 AS' årsregnskap, som består av:

- selskapsregnskapet, som består av balanse per 31. desember 2020, resultatregnskap og kontantstrømoppstilling for regnskapsåret avsluttet per denne datoen og noter til årsregnskapet, herunder et sammendrag av viktige regnskapsprinsipper, og
- konsernregnskapet, som består av balanse per 31. desember 2020, resultatregnskap og kontantstrømoppstilling for regnskapsåret avsluttet per denne datoen og noter til årsregnskapet, herunder et sammendrag av viktige regnskapsprinsipper.

Etter vår mening:

- er årsregnskapet avgitt i samsvar med lov og forskrifter
- gir det medfølgende selskapsregnskapet et rettviseende bilde av den finansielle stillingen til NutraQ 1 AS per 31. desember 2020 og av selskapets resultater og kontantstrømmer for regnskapsåret som ble avsluttet per denne datoen i samsvar med regnskapslovens regler og god regnskapsskikk i Norge.
- gir det medfølgende konsernregnskapet et rettviseende bilde av den finansielle stillingen til konsernet NutraQ 1 AS per 31. desember 2020 og av konsernets resultater og kontantstrømmer for regnskapsåret som ble avsluttet per denne datoen i samsvar med regnskapslovens regler og god regnskapsskikk i Norge.

Grunnlag for konklusjonen

Vi har gjennomført revisjonen i samsvar med lov, forskrift og god revisjonsskikk i Norge, herunder de internasjonale revisjonsstandardene International Standards on Auditing (ISA-ene). Våre oppgaver og plikter i henhold til disse standardene er beskrevet i Revisors oppgaver og plikter ved revisjon av årsregnskapet. Vi er uavhengige av selskapet og konsernet slik det kreves i lov og forskrift, og har overholdt våre øvrige etiske forpliktelser i samsvar med disse kravene. Etter vår oppfatning er innhentet revisjonsbevis tilstrekkelig og hensiktsmessig som grunnlag for vår konklusjon.

Øvrig informasjon

Ledelsen er ansvarlig for øvrig informasjon. Øvrig informasjon omfatter informasjon i årsrapporten bortsett fra årsregnskapet og den tilhørende revisjonsberetningen.

Vår uttalelse om revisjonen av årsregnskapet dekker ikke øvrig informasjon, og vi attesterer ikke den øvrige informasjonen.

PricewaterhouseCoopers AS, Dronning Eufemias gate 71, Postboks 748 Sentrum, NO-0106 Oslo
T: 02316, org. no.: 987 009 713 MVA, www.pwc.no
Statsautoriserte revisorer, medlemmer av Den norske Revisorforening og autorisert regnskapsførerselskap

Uavhengig revisors beretning - NutraQ 1 AS



I forbindelse med revisjonen av årsregnskapet er det vår oppgave å lese øvrig informasjon med det formål å vurdere hvorvidt det foreligger vesentlig inkonsistens mellom øvrig informasjon og årsregnskapet, kunnskap vi har opparbeidet oss under revisjonen, eller hvorvidt den tilsynelatende inneholder vesentlig feilinformasjon.

Dersom vi konkluderer med at den øvrige informasjonen inneholder vesentlig feilinformasjon er vi pålagt å rapportere det. Vi har ingenting å rapportere i så henseende.

Styrets og daglig leders ansvar for årsregnskapet

Styret og daglig leder (ledelsen) er ansvarlig for å utarbeide årsregnskapet i samsvar med lov og forskrifter, herunder for at det gir et rettviseende bilde i samsvar med regnskapslovens regler og god regnskapsskikk i Norge. Ledelsen er også ansvarlig for slik intern kontroll som den finner nødvendig for å kunne utarbeide et årsregnskap som ikke inneholder vesentlig feilinformasjon, verken som følge av misligheter eller utilsiktede feil.

Ved utarbeidelsen av årsregnskapet er ledelsen ansvarlig for å ta standpunkt til selskapets og konsernets evne til fortsatt drift, og på tilbørlig måte å opplyse om forhold av betydning for fortsatt drift. Forutsetningen om fortsatt drift skal legges til grunn for årsregnskapet så lenge det ikke er sannsynlig at virksomheten vil bli avviklet.

Revisors oppgaver og plikter ved revisjonen av årsregnskapet

Vårt mål med revisjonen er å oppnå betryggende sikkerhet for at årsregnskapet som helhet ikke inneholder vesentlig feilinformasjon, verken som følge av misligheter eller utilsiktede feil, og å avgi en revisjonsberetning som inneholder vår konklusjon. Betryggende sikkerhet er en høy grad av sikkerhet, men ingen garanti for at en revisjon utført i samsvar med lov, forskrift og god revisjonsskikk i Norge, herunder ISA-ene, alltid vil avdekke vesentlig feilinformasjon som eksisterer. Feilinformasjon kan oppstå som følge av misligheter eller utilsiktede feil. Feilinformasjon blir vurdert som vesentlig dersom den enkeltvis eller samlet med rimelighet kan forventes å påvirke økonomiske beslutninger som brukerne foretar basert på årsregnskapet.

For videre beskrivelse av revisors oppgaver og plikter vises det til:
<https://revisorforeningen.no/revisjonsberetninger>

Uttalelse om andre lovmessige krav

Konklusjon om årsberetningen

Basert på vår revisjon av årsregnskapet som beskrevet ovenfor, mener vi at opplysningene i årsberetningen om årsregnskapet, forutsetningen om fortsatt drift og forslaget til resultatdisponering er konsistente med årsregnskapet og i samsvar med lov og forskrifter.

Konklusjon om registrering og dokumentasjon

Basert på vår revisjon av årsregnskapet som beskrevet ovenfor, og kontrollhandlinger vi har funnet nødvendig i henhold til internasjonal standard for attestasjonsoppdrag (ISAE) 3000 «Attestasjonsoppdrag som ikke er revisjon eller forenklet revisorkontroll av historisk finansiell informasjon», mener vi at ledelsen har oppfylt sin plikt til å sørge for ordentlig og oversiktlig registrering og dokumentasjon av selskapets regnskapsopplysninger i samsvar med lov og god bokføringskikk i Norge.

(2)



Uavhengig revisors beretning - NutraQ 1 AS



Oslo, 12. februar 2021
PricewaterhouseCoopers AS

Bente N. Lie
Statsautorisert revisor
(elektronisk signert)

(3)



 Securely signed with Brevio

Revisjonsberetning

Signers:

Name	Method	Date
Lie, Bente Norbye	BANKID_MOBILE	2021-02-12 10:57

This document package contains:

- Closing page (this page)
- The original document(s)
- The electronic signatures. These are not visible in the document, but are electronically integrated.



This file is sealed with a digital signature.
The seal is a guarantee for the authenticity
of the document.



**Årsberetning 2020 for
for
Vesterålens Naturprodukter AS**

Virksomhetens art og hvor den drives

Vesterålens Naturprodukter AS (heretter «Selskapet») har som forretningsformål å drive salg av helsekostprodukter og annet som står i forbindelse med dette. Selskapets forretningskontor er lokalisert på Sjølyst plass 3, 0278 Oslo. 100 % av aksjene i selskapet med tilhørende datterselskap (Vesterålens Naturprodukter AB, Vesterålens Naturprodukter Oy og Vesterålens Naturprodukter Aps) ble i august 2020 kjøpt av NutraQ AS.

Økonomisk stilling og resultat

Selskapet hadde i 2020 driftsinntekter på 35,6 mill., driftskostnadene var på kr 23,9 mill. Utbytte og konsernbidrag fra datterselskapene beløper seg til kr 0, mens rentekostnad og disagio medvirket til at netto finansresultat ble kr - 0,3 mill. Årsregnskapet for 2020 er gjort opp med et overskudd på kr 8,8 mill. mot et underskudd på kr 19,2 mill. i 2019.

Sum eiendeler pr 31.12.2020 var kr 32,7 mill. Fordringer er den klart største eiendelen med kr 27,8 mill., hovedsakelig konserninterne fordringer, men også fordringer til øvrige kunder. Kontantbeholdningen var per 31.12.2020 kr 1,5 mill. Egenkapitalen var ved utgangen av 2020 kr 31,3 mill., mens selskapet ikke har noe rentebærende gjeld.

Netto endring i kontanter og kontantekvivalenter var kr – 11 mill. for 2020. Kontantstrøm fra operasjonelle aktiviteter var kr – 11 mill. Finansieringsaktiviteter hadde en kontantstrøm på kr 0. Selskapets kontantbeholdning var på slutten av året kr. 1,6 mill.

Styret mener at årsregnskapet gir et rettviseende bilde av selskapets eiendeler og gjeld, finansielle stilling og resultat.

Finansiell risiko

Selskapet er eksponert for finansiell risiko på ulike områder, herunder markedsrisiko, valutarisiko og likviditetsrisiko. Målsettingen er å avdempe den finansielle risikoen i størst mulig grad. Konsernet har implementert en naturlig valutasikring gjennom at deler av den rentebærende gjelden som ligger i NutraQ 3 AS er trukket i valuta.

Markedsrisiko

Selskapet har ikke inngått terminkontrakter eller andre avtaler for å redusere selskapets valutarisiko og derigjennom den driftstilknyttede markedsrisikoen.

Kreditrisiko

Risikoen for tap på fordringer er vurdert som lav siden selskapets fordringer i stor grad har motpart i konserninterne selskaper.

Likviditetsrisiko

Selskapet er langsiktig og godt finansiert.

Forsknings- og utviklingsaktiviteter

Selskapets har ikke hatt forsknings- og utviklingsaktiviteter i 2020.

Fortsatt drift

I samsvar med regnskapsloven § 3-3a bekreftes det at forutsetningene om fortsatt drift er tilstede.

Arbeidsmiljø

Selskapet har ingen ansatte.

Likestilling

Selskapet har ingen ansatte.



Ytre miljø

Selskapet driver ikke virksomhet som belaster det ytre miljøet bortsett fra miljøvirkningen av transport av varer.

Fremtidsutsikter

Styret forventer positiv utvikling av selskapets omsetning for det norske markedet i 2021.

Selskapet har ikke hatt noen påvirkning av betydning fra Covid-19, og forventer heller ikke det i perioden fremover.


Årsresultat og disponeringer


Årsresultatet på kr 8 847 846 foreslås disponert slik til annen egenkapital.

Hendelser etter balansedag

NutraQ 2 AS (eier av Vesterålens Naturprodukter AS gjennom NutraQ AS og NutraQ 3 AS) har etter balansedagen blitt solgt til Orkla Health AS. Utover dette så kjenner ikke styret til noen forhold av viktighet for å bedømme selskapets stilling og resultat som ikke fremgår av regnskapet og balansen med noter. Det er heller ikke etter regnskapsårets utgang inntrådt forhold som etter styrets syn har betydning ved bedømmelse av regnskapet, utover det som er beskrevet ovenfor.

Oslo 26. februar 2021
Styret i Vesterålens Naturprodukter AS


Gustav Solerød Christsensen
Styrets leder


Marius Fladvad Størdal
Styremedlem



Årsregnskap 2020

Vesterålens Naturprodukter AS

Resultatregnskap
Balanse
Kontantstrøm
Noter

Org.nr.: 986 210 229



Resultatregnskap Vesterålens Naturprodukter AS

Driftsinntekter og driftskostnader	Note	1.12.19-31.12.20	1.12.18-30.11.19
Salgsinntekt	2, 10	35 714 100	35 415 898
Annen driftsinntekt		-126 237	714 019
Sum driftsinntekter		35 587 863	36 129 918
Varekostnad	10	10 131 149	10 145 853
Lønnskostnad	3	3 207	23 264 214
Avskrivning av driftsmidler og immaterielle eiendeler		0	47 247
Annen driftskostnad	3	13 806 867	20 638 210
Sum driftskostnader		23 941 222	54 095 523
Driftsresultat		11 646 640	-17 965 606
Finansinntekter og finanskostnader			
Renteinntekt fra foretak i samme konsern		0	291 976
Annen renteinntekt		93 744	62 930
Annen finansinntekt		158 232	131 397
Nedskrivning av andre finansielle anleggsmidler		0	4 405 415
Rentekostnad til foretak i samme konsern		0	17 259
Annen rentekostnad		20 947	29 630
Annen finanskostnad		535 110	1 404 970
Resultat av finansposter		-304 080	-5 370 971
Ordinært resultat før skattekostnad		11 342 560	-23 336 576
Skattekostnad på ordinært resultat	9	2 494 714	-4 130 635
Ordinært resultat		8 847 846	-19 205 941
Årsresultat		8 847 846	-19 205 941
Overføringer			
Avsatt til annen egenkapital	8	8 847 846	0
Overført fra annen egenkapital	8	0	19 205 941
Sum overføringer		8 847 846	-19 205 941



Balanse
Vesterålens Naturprodukter AS



Eiendeler	Note	31.12.20	30.11.19
Anleggsmidler			
Immaterielle eiendeler			
Utsatt skattefordel	9	100 413	4 442 527
Sum immaterielle eiendeler		100 413	4 442 527
Varige driftsmidler			
Finansielle anleggsmidler			
Investeringer i datterselskap	5	3 269 597	3 269 597
Sum finansielle anleggsmidler		3 269 597	3 269 597
Sum anleggsmidler		3 370 010	7 712 124
 Omløpsmidler			
Fordringer			
Kundefordringer		2 114 913	2 255 391
Andre kortsiktige fordringer		279	161 596
Konsernfordringer		25 697 179	17 876 606
Sum fordringer		27 812 370	20 293 593
Investeringer			
Bankinnskudd, kontanter o.l.	6	1 554 873	12 565 167
Sum omløpsmidler		29 367 243	32 858 760
Sum eiendeler		32 737 253	40 570 884

**Balanse****Vesterålens Naturprodukter AS**

Egenkapital og gjeld	Note	31.12.20	30.11.19
Egenkapital			
Innskutt egenkapital			
Aksjekapital	7, 8	100 000	100 000
Overkurs	8	468 905	468 905
Annen innskutt egenkapital	8	7 744 109	1 194 235
Sum innskutt egenkapital		8 313 014	1 763 140
Opptjent egenkapital			
Annen egenkapital	8	22 994 333	14 137 287
Sum opptjent egenkapital		22 994 333	14 137 287
Sum egenkapital		31 307 347	15 900 427
Gjeld			
Avsetning for forpliktelser			
Annen langsiktig gjeld			
Kortsiktig gjeld			
Leverandørgjeld		404 909	942 791
Skyldig offentlige avgifter		646 196	176
Konserngjeld		0	19 886 380
Annen kortsiktig gjeld		378 801	3 841 110
Sum kortsiktig gjeld		1 429 906	24 670 457
Sum gjeld		1 429 906	24 670 457
Sum egenkapital og gjeld		32 737 253	40 570 884

Oslo, 26.02.2021

Styret i Vesterålens Naturprodukter AS


Gustav Solerød Christensen
styreleder/daglig leder
Marius Fladvad Størdal
styremedlem



Vesterålens Naturprodukter AS

Kontantstrømoppstilling

	2020	2019
Kontantstrømmer fra operasjonelle aktiviteter		
Resultat før skattekostnad	11 340 384	-23 336 577
Periodens betalte skatt	-	3 665 401
Ordinære avskrivninger	-	47 247
Nedskrivning av anleggsmidler		4 405 415
Endring i varelager	-	2 781 949
Endring i kundefordringer	140 478	568 294
Endring i leverandørgjeld	-537 882	-186 335
Endring i mellomværende med konsernselskaper	-19 309 680	-33 472 451
Endring i andre tidsavgrensningsposter	-2 643 594	57 124 768
Netto kontantstrøm fra operasjonelle aktiviteter	<u>-11 010 294</u>	<u>11 597 711</u>
Kontantstrømmer fra investeringsaktiviteter		
Utbetaling ved investering i aksjer	-	85 000
Netto kontantstrøm fra investeringsaktiviteter	<u>-</u>	<u>85 000</u>
Kontantstrømmer fra finansieringsaktiviteter		
Netto kontantstrøm fra finansieringsaktiviteter	<u>-</u>	<u>-</u>
Netto endring i kontanter og kontantekvivalenter	-11 010 294	11 682 711
Beholdning av kontanter og kontantekvivalenter 01.01.	<u>12 565 167</u>	<u>882 457</u>
Beholdning av kontanter og kontantekvivalenter 31.12.	<u>1 554 873</u>	<u>12 565 167</u>



Vesterålens Naturprodukter AS

Noter til regnskapet

Note 1 Regnskapsprinsipper

Årsregnskapet er satt opp i samsvar med regnskapsloven og norske regnskapsstandarder.

Hovedregel for vurdering og klassifisering av eiendeler og gjeld

Eiendeler bestemt til varig eie eller bruk er klassifisert som anleggsmidler. Andre eiendeler er klassifisert som omløpsmidler. Fordringer som skal tilbakebetales innen et år er klassifisert som omløpsmidler. Ved klassifisering av kortsiktig og langsiktig gjeld er tilsvarende kriterier lagt til grunn.

Anleggsmidler vurderes til anskaffelseskost, men nedskrives til virkelig verdi når verdifallet forventes ikke å være forbigående. Anleggsmidler med begrenset økonomisk levetid avskrives planmessig. Langsiktig lån balanseføres til nominelle verdier på etableringstidspunktet, og korrigeres ikke til virkelig verdi som følge av rentendringer.

Omløpsmidler vurderes til laveste av anskaffelseskost og virkelig verdi. Kortsiktig gjeld balanseføres til nominelt mottatt beløp på etableringstidspunktet, uten hensyn til senere rentendringer.

Valuta

Pengeposter i utenlandsk valuta omregnes til balansedagens kurs. Kursgevinster og kurstap knyttet til varesalg og varekjøp i utenlandsk valuta klassifiseres som valutagevinst/-tap.

Driftsinntekter

Inntektsføring ved salg av varer skjer på leveringstidspunktet (transaksjonstidspunktet). Tjenester inntektsføres etter hvert som de leveres.

Varige driftsmidler

Varige driftsmidler balanseføres og avskrives lineært over driftsmidlenes forventede levetid. Direkte vedlikehold av driftsmidler kostnadsføres løpende under driftskostnader. Pakostninger eller forbedringer tillegges driftsmidlets kostpris og avskrives i takt med driftsmidlet. Skillet mellom vedlikehold og påkostning/forbedring regnes i forhold til driftsmidlets stand ved vår anskaffelse av driftsmidlet. Innredning i leide lokaler balanseføres og avskrives over leiekontraktens løpetid.

Fordringer

Kundefordringer og andre fordringer oppføres til pålydende etter fradrag for avsetning til forventet tap. Avsetningen til tap gjøres på grunnlag av individuell vurdering av fordringene. I tillegg gjøres det for øvrige kundefordringer en uspesifisert avsetning for å dekke paregnelig tapsrisiko.

Pensjoner

Selskapet har kollektiv (sikret) pensjonsordning for ansatte. Ordningen er en innskuddsplan, dvs. at selskapet ikke har ytterligere betalingsforpliktelser etter at innskuddene er betalt. Innskuddene regnskapsføres som lønnskostnad når de forfaller. Forskuddsbetalte innskudd bokføres som eiendel i den grad innskuddet kan refunderes eller redusere fremtidige innbetalinger.

Skatter

Skattekostnaden i resultatregnskapet omfatter både periodens betalbare skatt og endring i utsatt skatt/utsatt skattefordel. Utsatt skatt beregnes på grunnlag av de midlertidige forskjellene som eksisterer mellom regnskapsmessige og skattemessige verdier, og på grunnlag av eventuelt ligningsmessig underskudd ved utgangen av regnskapsåret. Skatteøkende og skattereduserende midlertidige forskjeller som reverserer eller kan reversere i samme periode, utlignes. Utsatt skattefordel på netto skattereduserende forskjeller som ikke er utlignet og på underskudd til fremføring, balanseføres i den grad skattefordelen antas å kunne utnyttes gjennom fremtidige skattepliktige overskudd. Utsatt skatt og utsatt skattefordel som kan balanseføres, er oppført netto i balansen. Utsatt skatt/utsatt skattefordel beregnes med nominell verdi.

Skatt knyttet til egenkapitaltransaksjoner, for eksempel konsernbidrag, føres direkte mot betalbar skatt i balansen.

Kontantstrømoppstilling

Kontantstrømoppstillingen er utarbeidet etter den indirekte metode. Kontanter og kontantekvivalenter omfatter kontanter, bankinnskudd og andre kortsiktige, likvide plasseringer.



Vesterålens Naturprodukter AS

Noter til regnskapet

Annet

Selskapet har i 2020 gatt over fra avvikende regnskapsår til regnskapsslutt pr 31.12. Årsregnskapet inkluderer dermed 13 måneder, perioden 01.12.2019 til 31.12.2020. Sammenligningstall for 2019 inkluderer perioden 01.12.2018 til 30.11.2019.

Note 2 Salgsinntekter

Pr. virksomhetsområde:

	<u>2020</u>	<u>2019</u>
Salg av helsekostprodukter	31 261 056	35 415 898
Salg av tjenester	4 326 807	714 019
Sum	<u>35 587 863</u>	<u>36 129 918</u>

Pr. geografisk marked:

	<u>2020</u>	<u>2019</u>
Norge	31 256 115	40 801 898
Finland	1 266 302	1 695 837
Danmark	2 031 072	43 739
Sverige	1 031 903 -	6 411 556
Storbritannia	2 470	-
Sum	<u>35 587 863</u>	<u>36 129 918</u>

Note 3 Lønnskostnader og godtgjørelser

Lønnskostnader:

Lønnskostnader består av følgende poster:

	<u>2020</u>	<u>2019</u>
Lønn	-	10 012 896
Arbeidsgiveravgift	-	1 111 518
Pensjonskostnader	3 207 -	145 189
Andre personalkostnader	-	12 284 988
Sum lønnskostnader	<u>3 207</u>	<u>23 264 214</u>

Antall årsverk

-	<u>2</u>
---	----------

Selskapet har ingen ansatte i 2020. Daglig leder er ansatt i morselskapet NutraQ AS. Vesterålens Naturprodukter AS har ikke utbetalt lønn eller annen godtgjørelse til daglig leder. Det er ikke utbetalt godtgjørelse til styret i 2020.

Pensjoner:

Selskapet er pliktig til å ha tjenstepensjonsordning etter lov om obligatorisk tjenstepensjon. Selskapets pensjonsordning tilfredsstiller kravene i denne lov.



Vesterålens Naturprodukter AS

Noter til regnskapet

Honorar til revisor:

Fordelt på tjenestetype:

	<u>2020</u>	<u>2019</u>
Lovpalagt revisjon	195 000	191 350
Annen attestasjon	-	-
Skatt	-	-
Annen bistand	77 213	288 750
Sum honorar for andre tjenester	<u>77 213</u>	<u>288 750</u>

Note 4 Varige driftsmidler

	<u>Driftsløser</u>	<u>Sum</u>
Anskaffelseskost 01.01.	8 334 938	8 334 938
Tilgang i året	-	-
Avgang i året	-	-
Anskaffelseskost 31.12.	<u>8 334 938</u>	<u>8 334 938</u>
Akk. av- og nedskrivninger 31.12.	<u>8 334 938</u>	<u>8 334 938</u>
Balansført verdi 31.12.	<u>-</u>	<u>-</u>
Årets avskrivninger	-	-
Avskrivningsatts/økonomisk levetid	3-5 år	
Valg av avskrivningsplan	Lineær	
Endring avskrivningsplan	Nei	

Note 5 Investeringer i datterselskap

Selskapets forretningskontor er i Sjølyst plass 3, 0278 Oslo.

Spesifikasjon av investering i datterselskaper pr 31. desember 2020:

	<u>Bokført verdi</u>	<u>Eierandel/</u>	<u>Selskapets</u>	<u>Selskapets</u>
	<u>aksjer i</u>	<u>stemmerett</u>	<u>egenkapital</u>	<u>resultat</u>
	<u>datterselskap</u>		<u>(100 %)</u>	<u>(100 %)</u>
Vesterålens Naturprodukter ApS	2 994 585	100 %	499 829 -	2 452 511
Vesterålens Naturprodukter OY	228 512	100 %	7 309 201	2 694 748
Vesterålens Naturprodukter AB	46 500	100 %	7 195 818	2 585 646
Sum	<u>3 269 597</u>			



Vesterålens Naturprodukter AS

Noter til regnskapet

Note 6 Bankmidler

Selskapet har ingen bundne bankmidler.

Note 7 Antall aksjer, aksjeeiere mv.

Aksjekapitalen i selskapet er ved utgangen av året:

	<u>Antall</u>	<u>Pålydende</u>	<u>Bokført</u>
Ordinære aksjer	100 000	1	100 000

Aksjene eies av:

	<u>Antall</u>	<u>Eierandel</u>	<u>Stemmeandel</u>
NutraQ AS	100 000	100 %	100 %

Vesterålens Naturprodukter AS inngår i konsolideringen til NutraQ 1 AS. Morselskapets forretningskontor er i Sjølyst plass 3, 0278 Oslo, hvor konsernregnskapet kan fås utlevert.

Note 8 Egenkapital

	<u>Aksjekapital</u>	<u>Overkurs</u>	<u>Annen innskutt egenkapital</u>	<u>Annen egenkapital</u>	<u>Sum</u>
Egenkapital pr. 30.11	100 000	468 905	1 194 235	14 137 287	15 900 427
Årets resultat	-	-	-	8 847 846	8 847 846
Mottatt konsemdrag (etter skatt)	-	-	6 549 874	-	6 549 874
Andre endringer				9 200	9 200
Egenkapital pr. 31.12.	100 000	468 905	7 744 109	22 994 334	31 307 347



Vesterålens Naturprodukter AS

Noter til regnskapet

Note 9 Skattekostnad

Spesifikasjon av skattekostnaden:

	2020	2019
Betalbar skatt	-	-
Endring utsatt skatt	-4 342 114	-4 130 635
Korreksjon for skatt på direkte balanseførte forskjeller	1 847 400	-
Skattekostnad (22 % av gr.lag for arets skattekostnad)	-2 494 714	-4 130 636

Avstemming av faktisk til nominell skattesats:

	2020	2019
Resultat før skattekostnad	11 342 560	-23 336 576
Skattesats	22 %	22 %
Forventet skattekostnad	2 495 363	-5 134 047
Permanente forskjeller	-650	989 852
Endring skattesats		13 560
Skattekostnad	2 494 714	-4 130 635
Effekt skattesats	22 %	18 %

Grunnlag for skattekostnad, endring utsatt skatt og betalbar skatt:

	2020	2019
Resultat før skattekostnad	11 342 560	-23 336 576
Permanente forskjeller	-2 953	4 499 325
Endring i midlertidige forskjeller	-166 357	-733 272
Mottatt konsernbidrag	8 397 274	-
Bruk av tidligere års underskudd	-19 570 524	-
Grunnlag for betalbar skatt i resultatregnskapet	-	-19 570 523
Skattesats	22 %	22 %
Betalbar skatt	-	-

Spesifikasjon av skatteeffekten av midlertidige forskjeller og underskudd til fremføring:

	2020	2019
Anleggsmidler	- 498 416 -	641 050
Omløpsmidler	- 24 063 -	84 944
Gevinst- og tapskonto	66 055	103 213
Sum midlertidige forskjeller	- 456 424 -	622 781
Underskudd til fremføring	- -	-19 570 524
Grunnlag for utsatt skatt/skattefordel	- 456 424 -	20 193 305
Skattesats	22 %	22 %
Utsatt skatt/skattefordel i balansen	- 100 413 -	4 442 527



Vesterålens Naturprodukter AS

Noter til regnskapet

Note 10 Nærstående parter

Norvital AS anser følgende selskaper som nærstående:

- Impilo No 2 AB med datterselskaper
- Sana Pharma Holding AS med datterselskaper
- NutraQ 1 AS med datterselskaper
- NutraQ 2.2. AS

Impilo No 2 AB er majoritetsaksjonær i Nutra Q 1 AS. Transaksjoner mellom nærstående parter skjer til markedsmessige vilkår. Transaksjoner og mellomværende med nærstående fremgår av nedenstående oppstilling.

	2020	2019
<i>Salg av varer og tjenester til selskap i samme konsern:</i>		
Salg av tjenester	4 329 277	-
Salg av varer	-	1 530 072
<i>Kjøp av varer og tjenester fra selskap i samme konsern:</i>		
Varekjøp	14 795 487	16 558 844
Andre støttetjenester	62 922 073	8 530 597





Til generalforsamlingen i Vesterålens Naturprodukter AS

Uavhengig revisors beretning

Uttalelse om revisjonen av årsregnskapet

Konklusjon

Vi har revidert Vesterålens Naturprodukter AS' årsregnskap som består av balanse per 31. desember 2020, resultatregnskap og kontantstrømpoppstilling for regnskapsåret avsluttet per denne datoen og noter til årsregnskapet, herunder et sammendrag av viktige regnskapsprinsipper.

Etter vår mening er det medfølgende årsregnskapet avgitt i samsvar med lov og forskrifter og gir et rettviseende bilde av selskapets finansielle stilling per 31. desember 2020, og av dets resultater og kontantstrømmer for regnskapsåret avsluttet per denne datoen i samsvar med regnskapslovens regler og god regnskapsskikk i Norge.

Grunnlag for konklusjonen

Vi har gjennomført revisjonen i samsvar med lov, forskrift og god revisjonsskikk i Norge, herunder de internasjonale revisjonsstandardene International Standards on Auditing (ISA-ene). Våre oppgaver og plikter i henhold til disse standardene er beskrevet i Revisors oppgaver og plikter ved revisjon av årsregnskapet. Vi er uavhengige av selskapet slik det kreves i lov og forskrift, og har overholdt våre øvrige etiske forpliktelser i samsvar med disse kravene. Etter vår oppfatning er innhentet revisjonsbevis tilstrekkelig og hensiktsmessig som grunnlag for vår konklusjon.

Øvrig informasjon

Ledelsen er ansvarlig for øvrig informasjon. Øvrig informasjon omfatter informasjon i årsrapporten bortsett fra årsregnskapet og den tilhørende revisjonsberetningen.

Vår uttalelse om revisjonen av årsregnskapet dekker ikke øvrig informasjon, og vi attesterer ikke den øvrige informasjonen.

I forbindelse med revisjonen av årsregnskapet er det vår oppgave å lese øvrig informasjon med det formål å vurdere hvorvidt det foreligger vesentlig inkonsistens mellom øvrig informasjon og årsregnskapet, kunnskap vi har opparbeidet oss under revisjonen, eller hvorvidt den tilsynelatende inneholder vesentlig feilinformasjon.

Dersom vi konkluderer med at den øvrige informasjonen inneholder vesentlig feilinformasjon er vi pålagt å rapportere det. Vi har ingenting å rapportere i så henseende.

Styrets og daglig leders ansvar for årsregnskapet

Styret og daglig leder (ledelsen) er ansvarlig for å utarbeide årsregnskapet i samsvar med lov og forskrifter, herunder for at det gir et rettviseende bilde i samsvar med regnskapslovens regler og god regnskapsskikk i Norge. Ledelsen er også ansvarlig for slik internkontroll som den finner nødvendig for å kunne utarbeide et årsregnskap som ikke inneholder vesentlig feilinformasjon, verken som følge av misligheter eller utilsiktede feil.

PricewaterhouseCoopers AS, Dronning Eufemias gate 71, Postboks 748 Sentrum, NO-0106 Oslo
T: 02316, org. no.: 987 009 713 MVA, www.pwc.no
Statsautoriserte revisorer, medlemmer av Den norske Revisorforening og autorisert regnskapsførerselskap



Uavhengig revisors beretning – Vesterålens Naturprodukter AS



Ved utarbeidelsen av årsregnskapet må ledelsen ta standpunkt til selskapets evne til fortsatt drift og opplyse om forhold av betydning for fortsatt drift. Forutsetningen om fortsatt drift skal legges til grunn for årsregnskapet så lenge det ikke er sannsynlig at virksomheten vil bli avviklet.

Revisors oppgaver og plikter ved revisjonen av årsregnskapet

Vårt mål med revisjonen er å oppnå betryggende sikkerhet for at årsregnskapet som helhet ikke inneholder vesentlig feilinformasjon, verken som følge av misligheter eller utilsiktede feil, og å avgi en revisjonsberetning som inneholder vår konklusjon. Betryggende sikkerhet er en høy grad av sikkerhet, men ingen garanti for at en revisjon utført i samsvar med lov, forskrift og god revisjonsskikk i Norge, herunder ISA-ene, alltid vil avdekke vesentlig feilinformasjon som eksisterer. Feilinformasjon kan oppstå som følge av misligheter eller utilsiktede feil. Feilinformasjon blir vurdert som vesentlig dersom den enkeltvis eller samlet med rimelighet kan forventes å påvirke økonomiske beslutninger som brukerne foretar basert på årsregnskapet.

For videre beskrivelse av revisors oppgaver og plikter vises det til:
<https://revisorforeningen.no/revisjonsberetninger>

Uttalelse om andre lovmessige krav

Konklusjon om årsberetningen

Basert på vår revisjon av årsregnskapet som beskrevet ovenfor, mener vi at opplysningene i årsberetningen om årsregnskapet, forutsetningen om fortsatt drift og forslaget til resultatdisponering er konsistente med årsregnskapet og i samsvar med lov og forskrifter.

Konklusjon om registrering og dokumentasjon

Basert på vår revisjon av årsregnskapet som beskrevet ovenfor, og kontrollhandlinger vi har funnet nødvendig i henhold til internasjonal standard for attestasjonsoppdrag (ISAE) 3000 «Attestasjonsoppdrag som ikke er revisjon eller forenklet revisorkontroll av historisk finansiell informasjon», mener vi at ledelsen har oppfylt sin plikt til å sørge for ordentlig og oversiktlig registrering og dokumentasjon av selskapets regnskapsopplysninger i samsvar med lov og god bokføringsskikk i Norge.

Oslo, 26. februar 2021
PricewaterhouseCoopers AS

Bente N. Lie
Statsautorisert revisor
(elektronisk signert)

(2)



 Securely signed with Brevio

Revisjonsberetning

Signers:

Name	Method	Date
Lie, Bente Norbye	BANKID_MOBILE	2021-06-29 18:46

This document package contains:

- Closing page (this page)
- The original document(s)
- The electronic signatures. These are not visible in the document, but are electronically integrated.



This file is sealed with a digital signature.
The seal is a guarantee for the authenticity
of the document.