



## ÅRSREGNSKAPET FOR REGNSKAPSÅRET 2024 - GENERELL INFORMASJON

### Enheten

Organisasjonsnummer: 976 037 804  
Organisasjonsform: Aksjeselskap  
Foretaksnavn: KAGEMO INVEST AS  
Forretningsadresse: Østre Strandgate 46  
4610 KRISTIANSAND S

### Regnskapsår

Årsregnskapets periode: 01.01.2024 - 31.12.2024

### Konsern

Morselskap i konsern: Nei

### Regnskapsregler

Regler for små foretak benyttet: Ja  
Benyttet ved utarbeidelsen av årsregnskapet til selskapet: Regnskapslovens alminnelige regler

### Årsregnskapet fastsatt av kompetent organ

Bekreftet av representant for selskapet: Kurt Mosvold  
Dato for fastsettelse av årsregnskapet: 30.06.2025

### Grunnlag for avgivelse

År 2024: Årsregnskapet er elektronisk innlevert  
År 2023: Tall er hentet fra elektronisk innlevert årsregnskap fra 2024

*Det er ikke krav til at årsregnskapet m.v. som sendes til Regnskapsregisteret er undertegnet. Kontrollen på at dette er utført ligger hos revisor/enhetens øverste organ. Sikkerheten ivaretas ved at innsender har rolle/rettighet for innsending av årsregnskapet via Altinn, og ved at det bekreftes at årsregnskapet er fastsatt av kompetent organ.*

Brønnøysundregistrene, 09.07.2025



### Resultatregnskap

Beløp i: NOK	Note	2024	2023
<b>RESULTATREGNSKAP</b>			
<b>Inntekter</b>			
Leieinntekter		-62 280	62 280
<b>Sum inntekter</b>		<b>-62 280</b>	<b>62 280</b>
<b>Kostnader</b>			
Annen driftskostnad		20 344	258 757
<b>Sum kostnader</b>		<b>20 344</b>	<b>258 757</b>
<b>Driftsresultat</b>		<b>-82 624</b>	<b>-196 477</b>
<b>Finansinntekter og finanskostnader</b>			
Utbytte fra investering i aksjer	2	194 595	194 595
Gevinst ved realisasjon av aksjer		42 572	735 688
Annen renteinntekt		142 142	122 514
Annen finansinntekt		4 654	4 654
Verdiøkning markedsbaserte omløpsmidler	3	80 122	
<b>Sum finansinntekter</b>		<b>464 085</b>	<b>1 057 451</b>
Verdireduksjon markedsbaserte omløpsmidler	3		452 249
Annen rentekostnad			4 599
Annen finanskostnad		287 739	25 989
<b>Sum finanskostnader</b>		<b>287 739</b>	<b>482 837</b>
<b>Netto finans</b>		<b>176 347</b>	<b>574 614</b>
<b>Resultat før skattekostnad</b>		<b>93 723</b>	<b>378 137</b>
Skattekostnad på resultat	4		
<b>Årsresultat</b>		<b>93 723</b>	<b>378 137</b>
<b>Årsresultat etter minoritetsinteresser</b>		<b>93 723</b>	<b>378 137</b>
<b>Totalresultat</b>		<b>93 723</b>	<b>378 137</b>
<b>Overføringer og disponeringer</b>			



## Resultatregnskap

<b>Beløp i: NOK</b>	<b>Note</b>	<b>2024</b>	<b>2023</b>
Avsatt til annen egenkapital		93 723	378 137
<b>Sum overføringer og disponeringer</b>		<b>93 723</b>	<b>378 137</b>



## Balanse

Beløp i: NOK	Note	2024	2023
<b>BALANSE - EIENDELER</b>			
<b>Anleggsmidler</b>			
<b>Immaterielle eiendeler</b>			
Utsatt skattefordel	4		
<b>Finansielle anleggsmidler</b>			
Investering i aksjer	2	9 975 316	9 560 978
Investering i andeler	5	50 983	474 382
<b>Sum finansielle anleggsmidler</b>		<b>10 026 298</b>	<b>10 035 360</b>
<b>Sum anleggsmidler</b>		<b>10 026 298</b>	<b>10 035 360</b>
<b>Omløpsmidler</b>			
<b>Varer</b>			
<b>Fordringer</b>			
Andre kortsiktige fordringer	6	2 717 139	2 859 363
<b>Sum fordringer</b>		<b>2 717 139</b>	<b>2 859 363</b>
<b>Investeringer</b>			
Markedsbaserte aksjer	3	1 451 729	1 390 891
<b>Sum investeringer</b>		<b>1 451 729</b>	<b>1 390 891</b>
<b>Bankinnskudd, kontanter og lignende</b>			
Bankinnskudd, kontanter o.l.		545 553	263 047
<b>Sum bankinnskudd, kontanter og lignende</b>		<b>545 553</b>	<b>263 047</b>
<b>Sum omløpsmidler</b>		<b>4 714 421</b>	<b>4 513 301</b>
<b>SUM EIENDELER</b>		<b>14 740 719</b>	<b>14 548 660</b>

## BALANSE - EGENKAPITAL OG GJELD

### Egenkapital

#### Innskutt egenkapital



### Balanse

<b>Beløp i: NOK</b>	<b>Note</b>	<b>2024</b>	<b>2023</b>
Aksjekapital	7, 8	10 000 000	10 000 000
Overkurs	8	500 000	500 000
<b>Sum innskutt egenkapital</b>		<b>10 500 000</b>	<b>10 500 000</b>
<b>Opptjent egenkapital</b>			
Annen egenkapital	8	3 675 851	3 582 128
<b>Sum opptjent egenkapital</b>		<b>3 675 851</b>	<b>3 582 128</b>
<b>Sum egenkapital</b>		<b>14 175 851</b>	<b>14 082 128</b>
<b>Gjeld</b>			
<b>Langsiktig gjeld</b>			
Utsatt skatt	4		
<b>Annen langsiktig gjeld</b>			
Gjeld til kredittinstitusjoner	6		
Øvrig langsiktig gjeld		564 868	466 532
<b>Sum annen langsiktig gjeld</b>		<b>564 868</b>	<b>466 532</b>
<b>Sum langsiktig gjeld</b>		<b>564 868</b>	<b>466 532</b>
Betalbar skatt	4		
<b>Sum gjeld</b>		<b>564 868</b>	<b>466 532</b>
<b>SUM EGENKAPITAL OG GJELD</b>		<b>14 740 719</b>	<b>14 548 660</b>



## Brønnøysundregistrene

### ÅRSREGNSKAP FOR REGNSKAPSÅRET 2024 - GENERELL INFORMASJON

Journalnummer: 2025 651333

#### Enheten

Organisasjonsnummer: 976 037 804  
Organisasjonsform: Aksjeselskap  
Foretaksnavn: KAGEMO INVEST AS  
Forretningsadresse: Østre Strandgate 46  
4610 KRISTIANSAND S

#### Regnskapsår

Årsregnskapets periode: 01.01.2024 - 31.12.2024

#### Konsern

Morselskap i konsern: Nei

#### Regnskapsregler

Regler for små foretak benyttet: Ja  
Benyttet ved utarbeidelsen av  
årsregnskapet til selskapet: Regnskapslovens alminnelige regler

#### Årsregnskapet fastsatt av kompetent organ

Bekreftet av representant for selskapet: Kurt Mosvold  
Dato for fastsettelse av årsregnskapet: 30.06.2025

#### Revisjon

Selskapet har besluttet at årsregnskapet  
ikke skal revideres: Ja  
Årsregnskapet er utarbeidet av ekstern  
autorisert regnskapsfører: Ja  
Ekstern autorisert regnskapsfører har i  
løpet av regnskapsåret bistått ved den  
løpende regnskapsføringen eller utført  
andre tjenester for selskapet enn å  
utarbeide årsregnskapet: Ja

#### Grunnlag for avgivelse

År 2024: Årsregnskap er elektronisk innlevert.  
År 2023: Tall er hentet fra elektronisk innlevert årsregnskap fra 2024.

*Det er ikke krav til at årsregnskapet m.v. som sendes til Regnskapsregisteret er undertegnet. Kontrollen på at dette er utført ligger hos revisor/enhetens øverste organ. Sikkerheten ivaretas ved at innsender har rolle/rettighet for innsending av årsregnskapet via Altinn, og ved at det bekreftes at årsregnskapet er fastsatt av kompetent organ.*

Brønnøysundregistrene, 08.07.2025

---

Brønnøysundregistrene  
Postadresse: Postboks 900, 8910 Brønnøysund  
Telefon: 75 00 75 00  
E-post: firmapost@brreg.no Internett: www.brreg.no  
Organisasjonsnummer: 974 760 673



Organisasjonsnr: 976 037 804  
KAGEMO INVEST AS

## RESULTATREGNSKAP

<b>Beløp i: NOK</b>	<b>Note</b>	<b>2024</b>	<b>2023</b>
<b>RESULTATREGNSKAP</b>			
<b>Inntekter</b>			
Leieinntekter		-62 280	62 280
<b>Sum inntekter</b>		<b>-62 280</b>	<b>62 280</b>
<b>Kostnader</b>			
Annen driftskostnad		20 344	258 757
<b>Sum kostnader</b>		<b>20 344</b>	<b>258 757</b>
<b>Driftsresultat</b>		<b>-82 624</b>	<b>-196 477</b>
<b>Finansinntekter og finanskostnader</b>			
Utbytte fra investering i aksjer	2	194 595	194 595
Gevinst ved realisasjon av aksjer		42 572	735 688
Annen renteinntekt		142 142	122 514
Annen finansinntekt		4 654	4 654
Verdiøkning markedsbaserte omløpsmidler	3	80 122	
<b>Sum finansinntekter</b>		<b>464 085</b>	<b>1 057 451</b>
Verdireduksjon markedsbaserte omløpsmidler	3		452 249
Annen rentekostnad			4 599
Annen finanskostnad		287 739	25 989
<b>Sum finanskostnader</b>		<b>287 739</b>	<b>482 837</b>
<b>Netto finans</b>		<b>176 347</b>	<b>574 614</b>
<b>Resultat før skattekostnad</b>		<b>93 723</b>	<b>378 137</b>
Skattekostnad på resultat	4		
<b>Årsresultat</b>		<b>93 723</b>	<b>378 137</b>
<b>Årsresultat etter minoritetsinteresser</b>		<b>93 723</b>	<b>378 137</b>
<b>Totalresultat</b>		<b>93 723</b>	<b>378 137</b>
<b>Overføringer og disponeringer</b>			
Avsatt til annen egenkapital		93 723	378 137
<b>Sum overføringer og disponeringer</b>		<b>93 723</b>	<b>378 137</b>



Organisasjonsnr: 976 037 804  
KAGEMO INVEST AS

## BALANSE

Beløp i: NOK	Note	2024	2023
<b>BALANSE - EIENDELER</b>			
<b>Anleggsmidler</b>			
<b>Immaterielle eiendeler</b>			
Utsatt skattefordel	4		
<b>Finansielle anleggsmidler</b>			
Investering i aksjer	2	9 975 316	9 560 978
Investering i andeler	5	50 983	474 382
<b>Sum finansielle anleggsmidler</b>		<b>10 026 298</b>	<b>10 035 360</b>
<b>Sum anleggsmidler</b>		<b>10 026 298</b>	<b>10 035 360</b>
<b>Omløpsmidler</b>			
<b>Varer</b>			
<b>Fordringer</b>			
Andre kortsiktige fordringer	6	2 717 139	2 859 363
<b>Sum fordringer</b>		<b>2 717 139</b>	<b>2 859 363</b>
<b>Investeringer</b>			
Markedsbaserte aksjer	3	1 451 729	1 390 891
<b>Sum investeringer</b>		<b>1 451 729</b>	<b>1 390 891</b>
<b>Bankinnskudd, kontanter og lignende</b>			
Bankinnskudd, kontanter o. l.		545 553	263 047
<b>Sum bankinnskudd, kontanter og lignende</b>		<b>545 553</b>	<b>263 047</b>
<b>Sum omløpsmidler</b>		<b>4 714 421</b>	<b>4 513 301</b>
<b>SUM EIENDELER</b>		<b>14 740 719</b>	<b>14 548 660</b>
<b>BALANSE - EGENKAPITAL OG GJELD</b>			
<b>Egenkapital</b>			
<b>Innskutt egenkapital</b>			
Aksjekapital	7, 8	10 000 000	10 000 000
Overkurs	8	500 000	500 000
<b>Sum innskutt egenkapital</b>		<b>10 500 000</b>	<b>10 500 000</b>
<b>Opptjent egenkapital</b>			
Annen egenkapital	8	3 675 851	3 582 128
<b>Sum opptjent egenkapital</b>		<b>3 675 851</b>	<b>3 582 128</b>



<b>Sum egenkapital</b>		<b>14 175 851</b>	<b>14 082 128</b>
<b>Gjeld</b>			
<b>Langsiktig gjeld</b>			
Utsatt skatt	4		
<b>Annen langsiktig gjeld</b>			
Gjeld til			
kredittinstitusjoner	6		
Øvrig langsiktig gjeld		564 868	466 532
<b>Sum annen langsiktig gjeld</b>		<b>564 868</b>	<b>466 532</b>
<b>Sum langsiktig gjeld</b>		<b>564 868</b>	<b>466 532</b>
Betalbar skatt	4		
<b>Sum gjeld</b>		<b>564 868</b>	<b>466 532</b>
<b>SUM EGENKAPITAL OG GJELD</b>		<b>14 740 719</b>	<b>14 548 660</b>



Organisasjonsnr: 976 037 804  
KAGEMO INVEST AS

NOTEOPPLYSNINGER - SELSKAP - alle poster oppgitt i hele tall

Note  
9

Antall årsverk i regnskapsåret  
0.00

Sum Beløp

Balanseført verdi 31.12. Varige driftsmidler Immaterielle eiend.

**Konsernregnskap**

Morselskapet sitt navn

Forretningskontor for morselskapet

Begrunnelse for at datterselskap er utelatt fra konsolideringen

Samlet beløp - tilknyttet selskap Årets Fjorårets

Samlet beløp - foretak i samme konsern Årets Fjorårets

Samlet beløp - foretak i samme konsern Årets Fjorårets

Samlet beløp - felles kontrollert virksomhet Årets Fjorårets

Pantstillelse Beløp

Beholdning av egne aksjer Antall Pålydende Andel av aksjek.



## Årsregnskap 2024 Kagemo Invest AS

Resultatregnskap  
Balanse  
Noter til regnskapet

Org.nr.: 976 037 804



### RESULTATREGNSKAP

#### KAGEMO INVEST AS

DRIFTSINNTEKTER OG DRIFTSKOSTNADER	Note	2024	2023
Leieinntekter		-62 280	62 280
<b>Sum driftsinntekter</b>		<b>-62 280</b>	<b>62 280</b>
Annen driftskostnad		20 344	258 757
<b>Sum driftskostnader</b>		<b>20 344</b>	<b>258 757</b>
<b>Driftsresultat</b>		<b>-82 624</b>	<b>-196 477</b>
<b>FINANSINNTEKTER OG FINANSKOSTNADER</b>			
Utbytte fra investering i aksjer	2	194 595	194 595
Gevinst ved realisasjon av aksjer		42 572	735 688
Annen renteinntekt		142 142	122 514
Annen finansinntekt		4 654	4 654
Verdiøkning markedsbaserte omløpsmidler	3	80 122	0
Verdireduksjon markedsbaserte omløpsmidler	3	0	452 249
Annen rentekostnad		0	4 599
Annen finanskostnad		287 739	25 989
<b>Resultat av finansposter</b>		<b>176 347</b>	<b>574 614</b>
Resultat før skattekostnad		93 723	378 137
Skattekostnad på resultat	4	0	0
<b>Resultat</b>		<b>93 723</b>	<b>378 137</b>
<b>Årsresultat</b>		<b>93 723</b>	<b>378 137</b>
<b>OVERFØRINGER</b>			
Avsatt til annen egenkapital		93 723	378 137
<b>Sum overføringer</b>		<b>93 723</b>	<b>378 137</b>



## BALANSE

### KAGEMO INVEST AS

EIENDELER	Note	2024	2023
<b>ANLEGGSMIDLER</b>			
<b>FINANSIELLE ANLEGGSMIDLER</b>			
Investering i aksjer	2	9 975 316	9 560 978
Investering i andeler	5	50 983	474 382
<b>Sum finansielle anleggsmidler</b>		<b>10 026 298</b>	<b>10 035 360</b>
<b>Sum anleggsmidler</b>		<b>10 026 298</b>	<b>10 035 360</b>
<b>OMLØPSMIDLER</b>			
<b>FORDRINGER</b>			
Andre kortsiktige fordringer	6	2 717 139	2 859 363
<b>Sum fordringer</b>		<b>2 717 139</b>	<b>2 859 363</b>
<b>INVESTERINGER</b>			
Markedsbaserte aksjer og fond	3	1 451 729	1 390 891
<b>Sum investeringer</b>		<b>1 451 729</b>	<b>1 390 891</b>
Bankinnskudd, kontanter o.l.		545 553	263 047
<b>Sum omløpsmidler</b>		<b>4 714 421</b>	<b>4 513 301</b>
<b>Sum eiendeler</b>		<b>14 740 719</b>	<b>14 548 660</b>




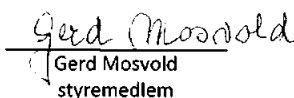
## BALANSE


### KAGEMO INVEST AS

EGENKAPITAL OG GJELD	Note	2024	2023
<b>EGENKAPITAL</b>			
<b>INNSKUTT EGENKAPITAL</b>			
Aksjekapital	7, 8	10 000 000	10 000 000
Overkurs	8	500 000	500 000
<b>Sum innskutt egenkapital</b>		<b>10 500 000</b>	<b>10 500 000</b>
<b>OPPTJENT EGENKAPITAL</b>			
Annen egenkapital	8	3 675 851	3 582 128
<b>Sum opptjent egenkapital</b>		<b>3 675 851</b>	<b>3 582 128</b>
<b>Sum egenkapital</b>		<b>14 175 851</b>	<b>14 082 128</b>
<b>GJELD</b>			
<b>ANNEN LANGSIKTIG GJELD</b>			
Øvrig langsiktig gjeld		564 868	466 532
<b>Sum annen langsiktig gjeld</b>		<b>564 868</b>	<b>466 532</b>
<b>Sum gjeld</b>		<b>564 868</b>	<b>466 532</b>
<b>Sum egenkapital og gjeld</b>		<b>14 740 719</b>	<b>14 548 660</b>

Kristiansand, 27.06.2025  
Styret i Kagemo Invest AS

  
Karl Franklin Mosvold  
styreleder

  
Gerd Mosvold  
styremedlem

  
Kurt Mosvold  
styremedlem/daglig leder



## **Regnskapsprinsipper**

Årsregnskapet er satt opp i samsvar med regnskapsloven og NRS 8 - God regnskapsskikk for små foretak.

### **SKATT**

Skattekostnaden i resultatregnskapet omfatter både periodens betalbare skatt og endring i utsatt skatt. Utsatt skatt er beregnet med 22 % på grunnlag av de midlertidige forskjeller som eksisterer mellom regnskapsmessige og skattemessige verdier, samt ligningsmessig underskudd til fremføring ved utgangen av regnskapsåret. Skatteøkende og skattereduserende midlertidige forskjeller som reverserer eller kan reverseres i samme periode er utlignet og nettoført.

### **KLASSIFISERING OG VURDERING AV ANLEGGSMIDLER**

Anleggsmidler omfatter eiendeler bestemt til varig eie og bruk. Anleggsaksjer er vurdert til anskaffelseskost. Anleggsaksjene nedskrives til gjenvinnbart beløp ved verdifall som forventes ikke å være forbigående. Nedskrivningen reverseres når grunnlaget for nedskrivningen ikke lenger er til stede.

### **KLASSIFISERING OG VURDERING AV OMLØPSMIDLER**

Omløpsmidler og kortsiktig gjeld omfatter normalt poster som forfaller til betaling innen ett år etter balansedagen. Omløpsmidler vurderes til laveste verdi av anskaffelseskost og virkelig verdi.

### **FORDRINGER**

Kundefordringer og andre fordringer oppføres til pålydende etter fradrag for avsetning til forventet tap. Avsetning til tap gjøres på grunnlag av en individuell vurdering av de enkelte fordringene.



## Note 1 Lønnskostnader og ytelser, godtgjørelser til daglig leder, styret

Kagemo Invest AS har ikke hatt lønns- eller personalkostnader i 2024 og det foreligger heller ingen slike forpliktelser.

Det er ikke utbetalt styrehonorar i 2024.

Selskapet har gjeld til styreleder på kr 564 868 pr 31.12.2024. Innlånet er ikke renteberegnet.

## Note 2 Investering i aksjer i andre selskaper

	Antall	Kostpris	Verdi i balansen	Årets utbytte
Hotell Express International AS	2 934	220 089	220 089	0
Mosvold & Co AS	878	6 097 227	6 097 227	194 595
Markensgaten 17 Invest AS	12 000	2 508 000	2 508 000	0
Mosvold Denver Invest AS	11 500	1 150 000	1 150 000	0
<b>Sum</b>		<b>9 975 316</b>	<b>9 975 316</b>	<b>194 595</b>

## Note 3 Investering i markedsbaserte aksjer og fond

Investering i markedsbaserte aksjer og verdipapirfondsandeler er verdsatt til markedsverdi pr 31.12.2024.



## Note 4 Skatt

<u>Årets skattekostnad</u>	<u>2024</u>	<u>2023</u>
Resultatført skatt på ordinært resultat:		
Betalbar skatt	0	0
Endring i utsatt skattefordel	0	0
<b>Skattekostnad ordinært resultat</b>	<b>0</b>	<b>0</b>
Skattepliktig inntekt:		
Resultat før skatt	93 723	378 137
Permanente forskjeller	243 905	-82 590
Endring i midlertidige forskjeller	16 090	20 113
Anvendelse av fremførbart underskudd	-353 719	-315 661
<b>Skattepliktig inntekt</b>	<b>0</b>	<b>0</b>
Betalbar skatt i balansen:		
Betalbar skatt på årets resultat	0	0
<b>Sum betalbar skatt i balansen</b>	<b>0</b>	<b>0</b>

Skatteeffekten av midlertidige forskjeller og underskudd til fremføring som har gitt opphav til utsatt skatt og utsatte skattefordeler, spesifisert på typer av midlertidige forskjeller

	<u>2024</u>	<u>2023</u>	<u>Endring</u>
Gevinst – og tapskonto	64 362	80 452	16 090
<b>Sum</b>	<b>64 362</b>	<b>80 452</b>	<b>16 090</b>
Andeler	58 231	331 926	273 695
Akkumulert fremførbart underskudd	-8 443 259	-8 796 978	-353 719
Inngår ikke i beregningen av utsatt skatt	8 320 667	8 384 600	63 933
<b>Utsatt skattefordel (22 %)</b>	<b>0</b>	<b>0</b>	<b>0</b>

I henhold til God regnskapsskikk for små foretak balanseføres ikke utsatt skattefordel.

## Note 5 Investering i andeler

	<u>Andel</u>	<u>Bokført Verdi</u>
Northern Chemical DIS	1,00 %	50 983
<b>Sum</b>		<b>50 983</b>



## Note 6 Fordringer og gjeld

	2024	2023
<b>Fordringer</b>		
Mellomværende Mosvold & Co AS	2 586 750	2 694 473
Andre kortsiktige fordringer	130 389	164 890
<b>Sum fordringer</b>	<b>2 717 139</b>	<b>2 859 363</b>
<b>Gjeld</b>		
Gjeld til aksjonær Karl Mosvold	564 868	466 532
<b>Sum annen langsiktig gjeld</b>	<b>564 868</b>	<b>466 532</b>

## Note 7 Aksjonærer

### AKSJEKAPITALEN I KAGEMO INVEST AS PR. 31.12 BESTÅR AV FØLGENDE AKSJEKLASSER:

	Antall	Pålydende	Bokført
A-aksjer	3	1 000,0	3 000
B-aksjer	9 997	1 000,0	9 997 000
<b>Sum</b>	<b>10 000</b>		<b>10 000 000</b>

### EIERSTRUKTUR

De største aksjonærene i % pr. 31.12 var:

	A-aksjer	B-aksjer	Sum	Eierandel	Stemmeandel
Karl Franklin Mosvold	3	9 997	10 000	100,0	100,0

### AKSJER EIET AV MEDLEMMER I STYRET OG DAGLIG LEDER:

Navn	Verv	A-aksjer	B-aksjer
Karl Franklin Mosvold	styreleder	3	9 997
<b>Totalt antall aksjer</b>		<b>3</b>	<b>9 997</b>

## Note 8 Egenkapital

	Aksjekapital	Overkurs	Annen egenkapital	Sum egenkapital
Pr. 31.12.2023	10 000 000	500 000	3 582 128	14 082 128
Årets resultat	0	0	93 723	93 723
<b>Pr 31.12.2024</b>	<b>10 000 000</b>	<b>500 000</b>	<b>3 675 851</b>	<b>14 175 851</b>

I samsvar med regnskapslovens §4-5 bekreftes det at forutsetningen om fortsatt drift er lagt til grunn ved utarbeidelsen av regnskapet og at denne forutsetningen er til stede.